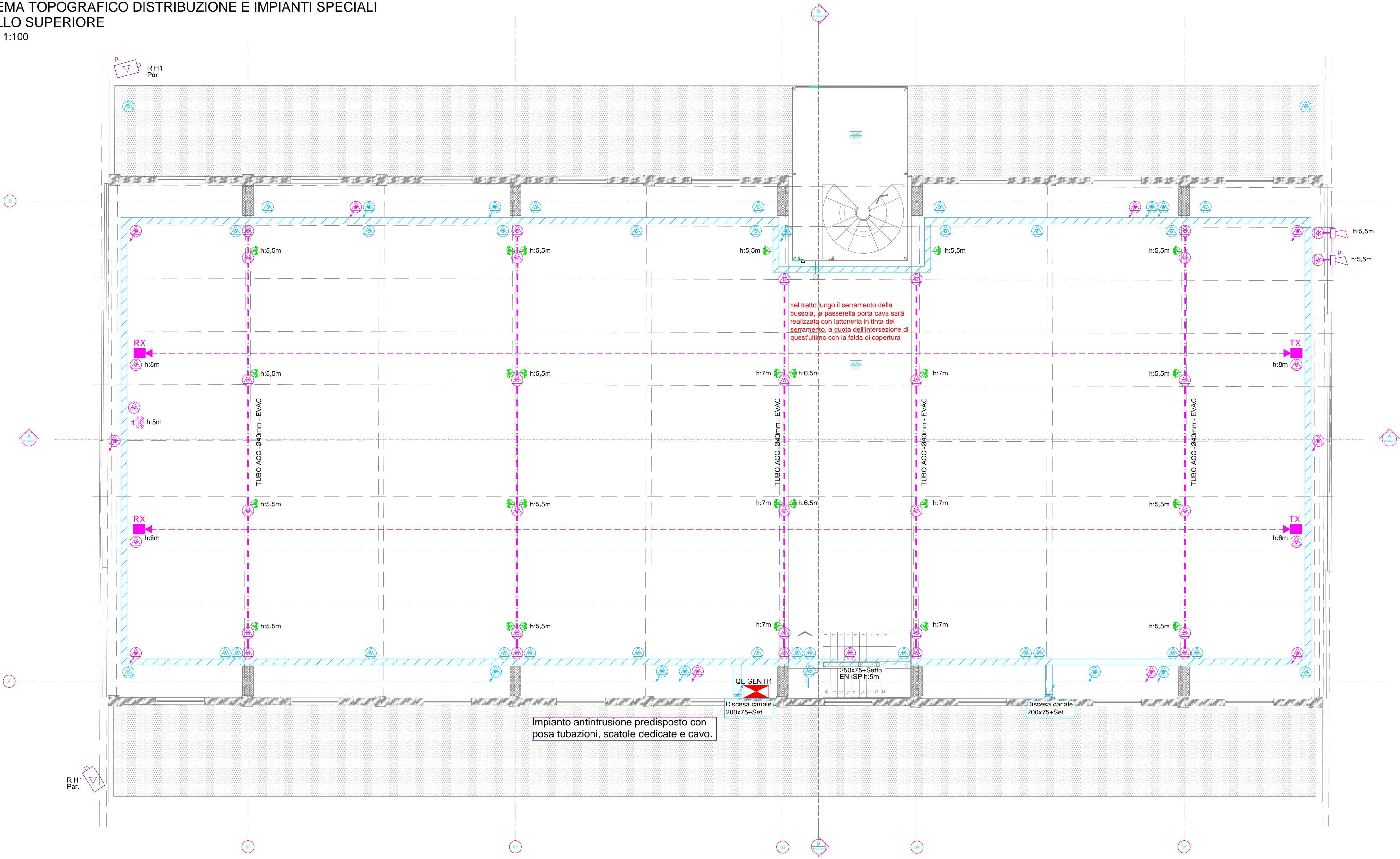
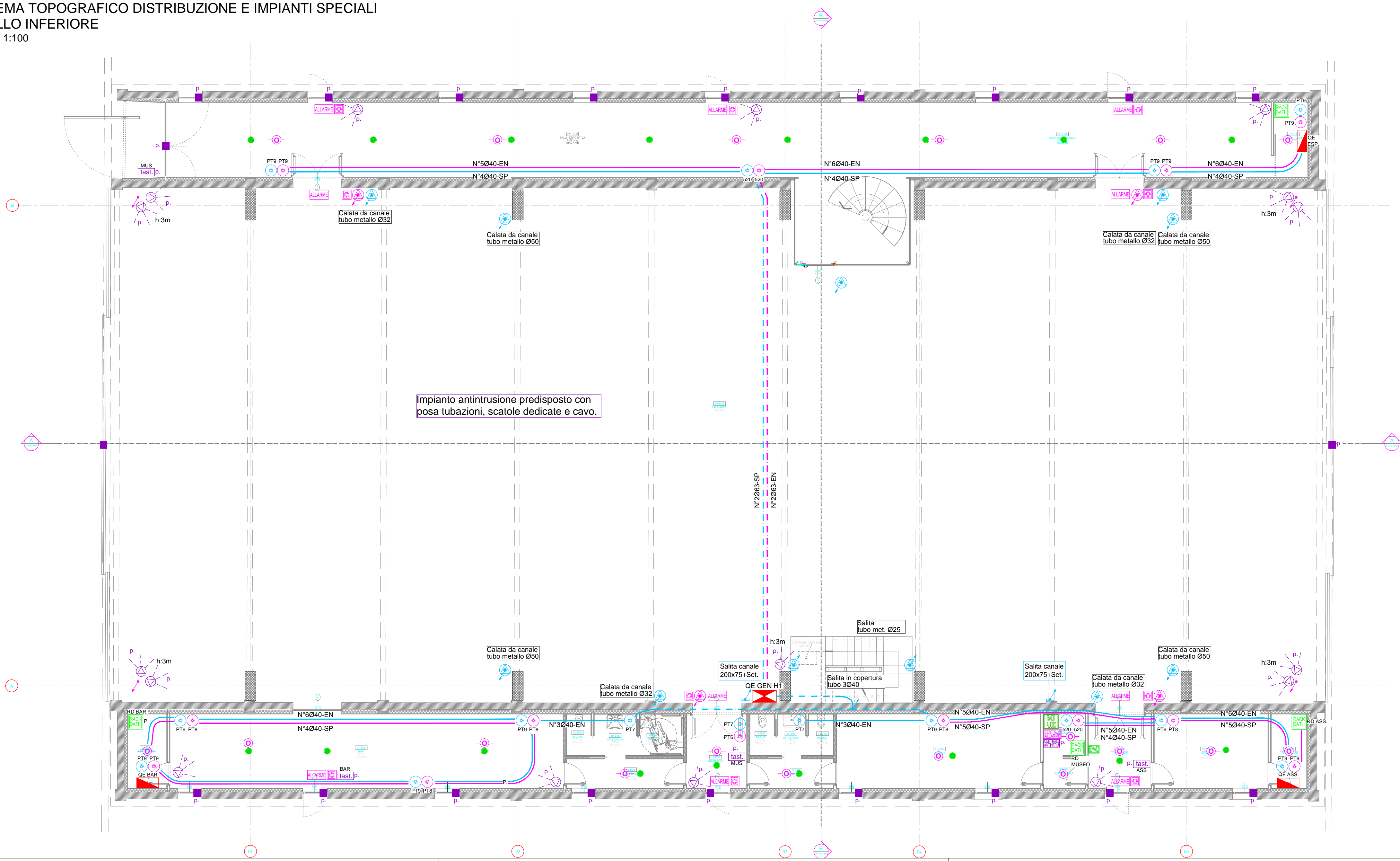


SCHEMA TOPOGRAFICO DISTRIBUZIONE E IMPIANTI SPECIALI
LIVELLO SUPERIORE
SCALA 1:100



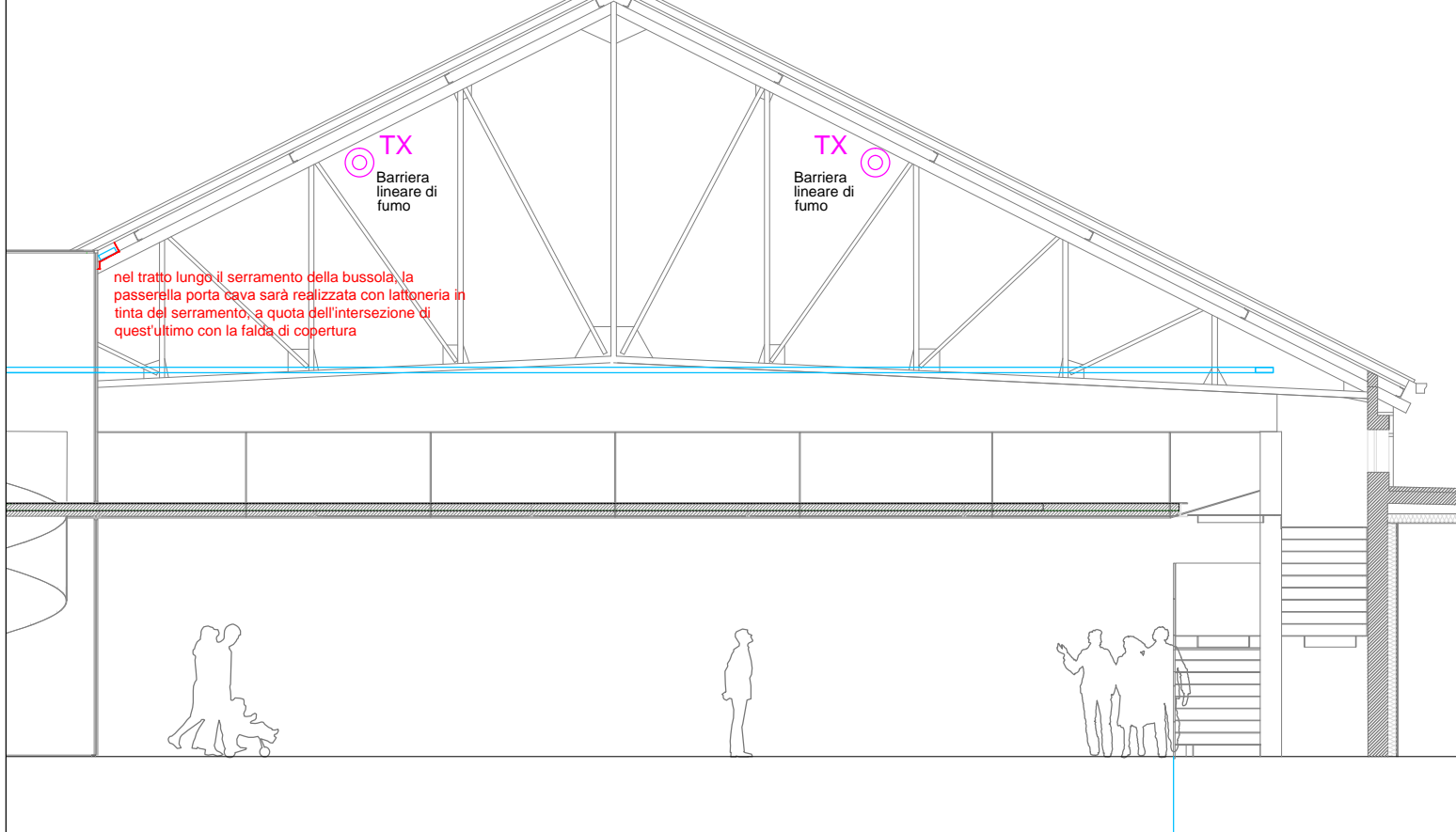
SCHEMA TOPOGRAFICO DISTRIBUZIONE E IMPIANTI SPECIALI
LIVELLO INFERIORE
SCALA 1:100



LEGENDA

- | | |
|--|---|
| Scatola di derivazione in PVC da incasso - Elettrico | Centrale EVAC |
| Scatola di derivazione in PVC da incasso - Telefono | Centrale Allarme Antincendio |
| Scatola di derivazione in PVC con g.d.p. IP55 - ENERGIA | Cassonetto ottico/acustico Allarme Inc. |
| Scatola di derivazione in PVC con g.d.p. IP55 - SPECIALI | Pulsante allarme / incendio |
| Montanti verticali di distribuzione tubazioni e canalizzazioni - ENERGIA | Sirena da interno |
| Montanti verticali di distribuzione tubazioni e canalizzazioni - SPECIALI | Sirena da esterno |
| Tubazione in acciaio - EVAC | Rivelatore ottico di fumo |
| Canale in acciaio zincato - g.d.p. IP40 Dim. 250x75mm con setto separatore | Rivelatore lineare di fumo (trasm. / ricevit.) |
| Quadro elettrico generale | Centrale Allarme Antintrusione |
| Quadro elettrico | Tastiera antintrusione |
| Quadro Rack Dati | Rivelatore antintrusione |
| Quadro Rack Audio | Contatto magnetico |
| Diffusori Audio da soffitto - EVAC | Sirena da esterno |
| Diffusori Audio da parete - EVAC | Telecamera UltraLine High Definition 4K |
| P. Predisposizione punto utilizzo con tubo e scatola di derivazione | P. Predisposizione punto impianto speciale con tubo, scatola e cavo |

PARTICOLARE POSIZIONAMENTO BARRIERE LINEARI DI FUMO
SCALA 1:100



NOTA BENE:

NELLA REALIZZAZIONE DELLE OPERE SONO COMPRESI NEL PREZZO GLI STAFFAGGI ANTISISMICI (CON EVENTUALE PROGETTO A CARICO DITTA APPALTRICE DA PRESENTARE ALL D.L.L. PRIMA DI ESEGUIRE LE OPERE).

IL PASSAGGIO DELLE TUBAZIONI ED IL POSIZIONAMENTO DEGLI IMPIANTI DOVRA' ESSERE SOTTOPOSTO AD APPROVAZIONE DA PARTE DELLA D.L.L., NELLO SPECIFICO PASSAGGIO E COLLEGAMENTI A VISTA, POSIZIONE DI APPARECCHIATURE ELETTRICHE E CORRI ILLUMINANTI.

E' ONERE DELL'APPALTRICE LA VERIFICA IN CANTIERE DEGLI INCIDERI PRIMA DELL'OPERA DELLE FORNITURE, TUTTI I MATERIALI DOVRANNO ESSERE SOTTOPOSTI AD ACCETTAZIONE DA PARTE DELLA D.L.L.

PER LA CORRETTA E PRECISA DIMENSIONE DEI LOCALI, POSIZIONE DEI SANITARI, FORI PORTE E FINESTRE, NONCHE' TRACCIAMENTO DELLE SEPARAZIONI INTERNE SI RIMANDA AGLI SPECIFICI ELABORATI DI PROGETTO ARCHITETTONICO. IN CASO DI EVENTUALI DEFORMITA' CON IL PRESENTE ELABORATO L'APPALTRICE DOVRA' DANNE TEMPISTAMENTE COMUNICAZIONE ALLA D.L.L.

LE MODALITA' DI SONO ALL'INTERNO DEGLI EDIFICI E NELLE AREE ESTERNE PERMETTERANNO DOVRANNO AVVENIRE IN CONFORMITA' A QUANTO PREVISTO DA CAPITOLATO E DA PIANO DI SICUREZZA E COORDINAMENTO. IL TRACCIATO DEGLI SCAMI E POSIZIONE DELLE CONDOTTE DOVRA' ESSERE SOTTOPOSTO AD ACCETTAZIONE DA PARTE DELLA D.L.L.

COMUNE DI VICENZA
DIPARTIMENTO TUTELA E GESTIONE DEL TERRITORIO
Settore Ambiente, Energia e Tutela del territorio

PARCO DELLA PACE
ATI - registrata a Milano l'11.12.2015 n°44454 serie IT
capogruppo: PAN ASSOCIATI SRL

PAN ASSOCIATI

progettisti: Gaetano Sallari, Benedetto Sallari
collaboratori: Giovanni Charrier, Davide Bossi, Pietro Amato
P.A. ASSOCIATI S.R.L. - COA Milano 1643624 - cap. soc. 10.000 € i.v. - reg. imp. info. Milano/L.p.IVA 13352030152 Milano
(società certificata iso 9001:2008) - via don C. Porro 6 - 20128 - tel. 022578982 - fax 022578936
P.E. studio@panassociati.it - www.panassociati.it - pec: studio.panassociati@pec.it

ITS

progettisti: Giulio Moro
collaboratori: Andrea De Pin, Carlotta Sadoch, Matteo Tancori, Matteo Furlan
ITS SRL - c.t.p./iva 02146140280
Pieve di Soligo (TV) - Via Corto della Canave 11 31053
tel. 043822382 - fax 0438980622 - P.E. info@its-engineering.com

FRANCO ZAGARI

progettisti: Franco Zagari
collaboratori: Viola Corbani, Endri Memi, Sarah Amari, Leonardo Zagari
FRANCO ZAGARI s.p.a. 07544480585
Roma - via Giuseppe Andreoli 2 00195
tel. 0658801702 - fax 0658808073 - P.E. info@francozagari.it

ESTUDI MARTI FRANCH SL

progettisti: Martí Franch
collaboratori: Hólise Bouju
ESTUDI MARTI FRANCH SL c.t.p./IVA ES855218754
Girona (Spagna) C/Joanquim Vayreda, 63 131 17001
tel. +34 972214846 - fax +34 972214846 email: emf@emf.cat

GINO LUCCHETTA

progettisti: Gino Lucchetta
GINO LUCCHETTA s.p.a. 02005760285
Pieve di Soligo (TV) via Rivetta n. 9/2 Cap. 31053
tel. 0438942312 fax 0438942312 P.E. gino.lucchetta@libero.it

responsabili del servizio Claudio Bertorelli, Francesco Del Toso
collaboratori Giacomo Casentini

ASPRO STUDIO
ASPROSTUDIO
Contrà S. Ambrogio 19, 38100 (Vicenza)
tel. +380444545788 info@asprostudio.it

Massimo Venturi Ferrido
Giri Riccardo
Victor Tenez
Miriam Garcia

Progetto definitivo - esecutivo
MUSEO DELL'ARIA
Schema topografico distribuzione
e impianti speciali

SCALA: 1:100

AVV. E08IE.a.2

REDAZIONE ITS-AP
VERIFICATO ITS-OM
AGG. 00
DATA: 26.06.2017
DESCRIZIONE: EMISSIONE
AGG. 01
DATA: 11.09.2017
DESCRIZIONE: VALIDAZIONE