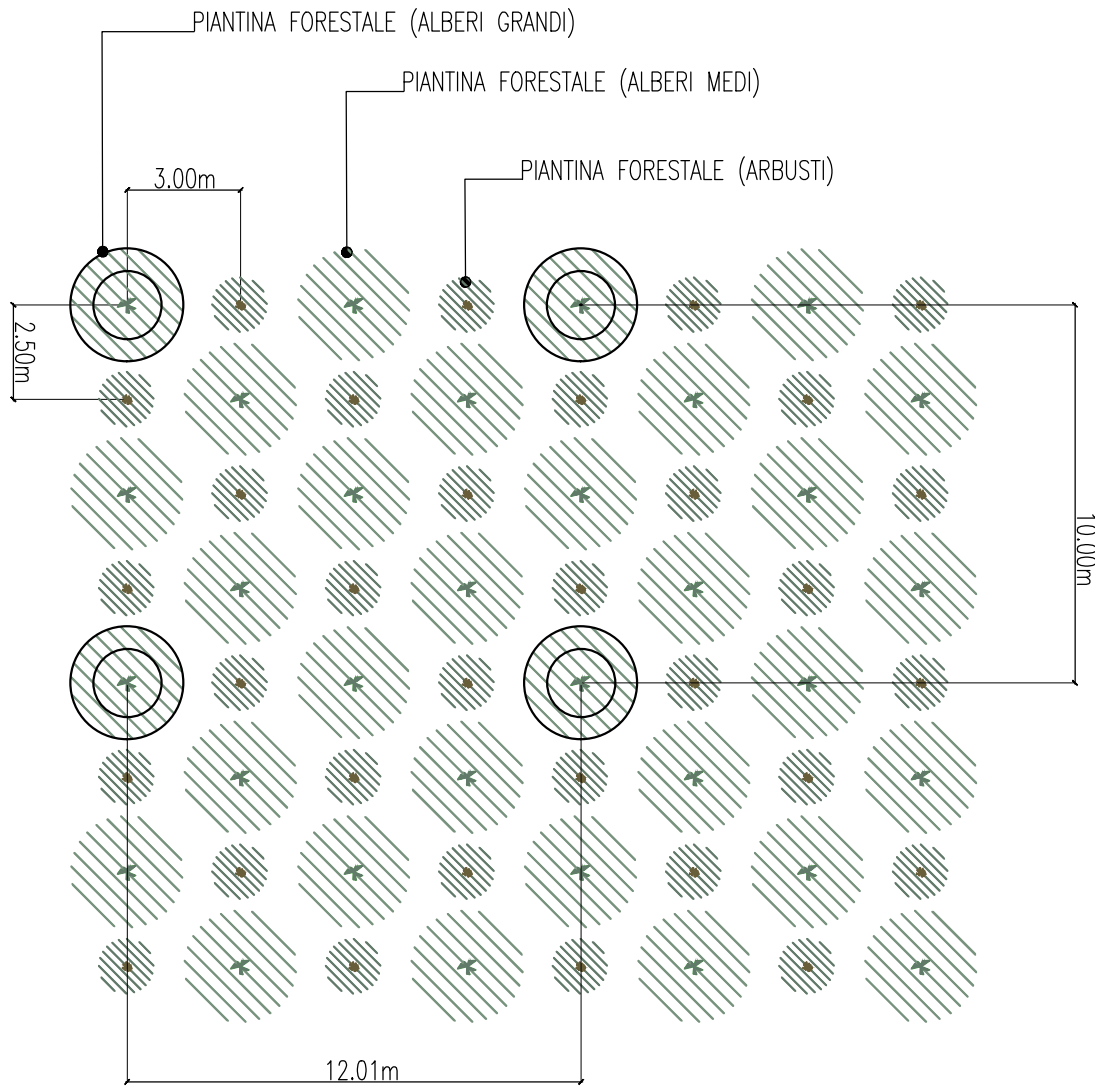
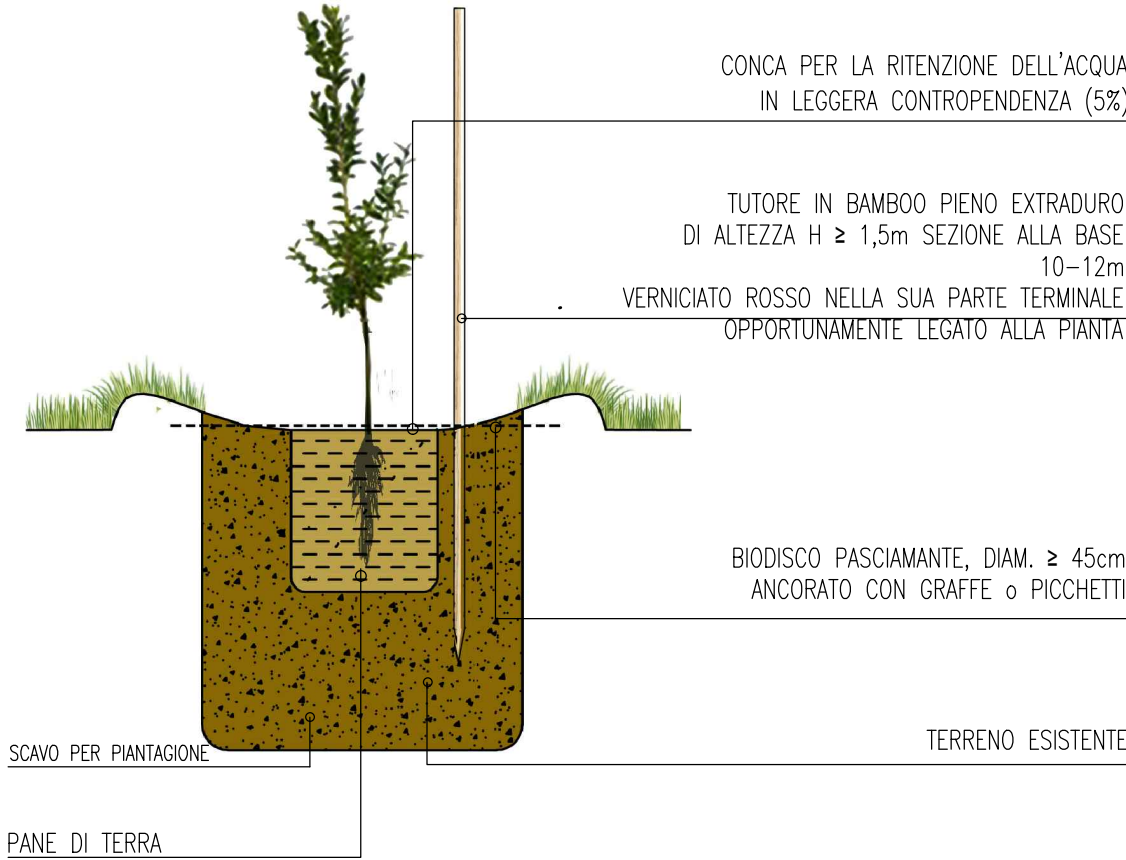


ESEMPIO DI LOTTO DI FORESTAZIONE - BOSCO PLANIZIALE - SCALA 1:500



- Sesto di impianto 2,5 x 3 m. 50% alberi e 50% arbusti, gli alberi sono piantati a distanze differenti 10 x 12 i grandi, a distanze di circa 5 m gli alberi medi. Gli arbusti completano gli impianti.
- Le piantagione verranno realizzate a gruppi monospecifici di 3-5 esemplari
- Schemi di impianto ortogonali.
- Nelle aree non oggetto di piantagione verrà seminato il prato insieme alla semina di alberi ed arbusti.

SCHEMA DI IMPIANTO - BOSCO PLANIZIALE
IM01 - IMPIANTO TIPO 1
SCALA1:200



PARTICOLARE MESSA A DIMORA ALBERI ED ARBUSTI FORESTALI

NOTE:

1. PER TUTTE LE SPECIFICHE TECNICHE NON RIPORTATE O NON MEGLIO SPECIFICATE NEL PRESENTE ELABORATO SI RIMANDA ALLA DESCRIZIONE LAVORI.
2. L'INDIVIDUAZIONE DELLE AREE OGGETTO D'IMPIANTO È OPPORTUNAMENTE INDICATA NELLE PLANIMETRIE DI PROGETTO

RIPARTIZIONE DELLE PIANTE SULL' AREA OGGETTO DI PIANTAGIONE	
TIPO DI IMPIANTO	% della superficie
IM01	100%

RIPARTIZIONE DELLE PIANTE SULL' AREA OGGETTO DI PIANTAGIONE	
TIPO DI PIANTE	% della superficie
ALBERI GRANDI	12%
ALBERI MEDIE	38%
ARBUSTI	50%
TOT	100%



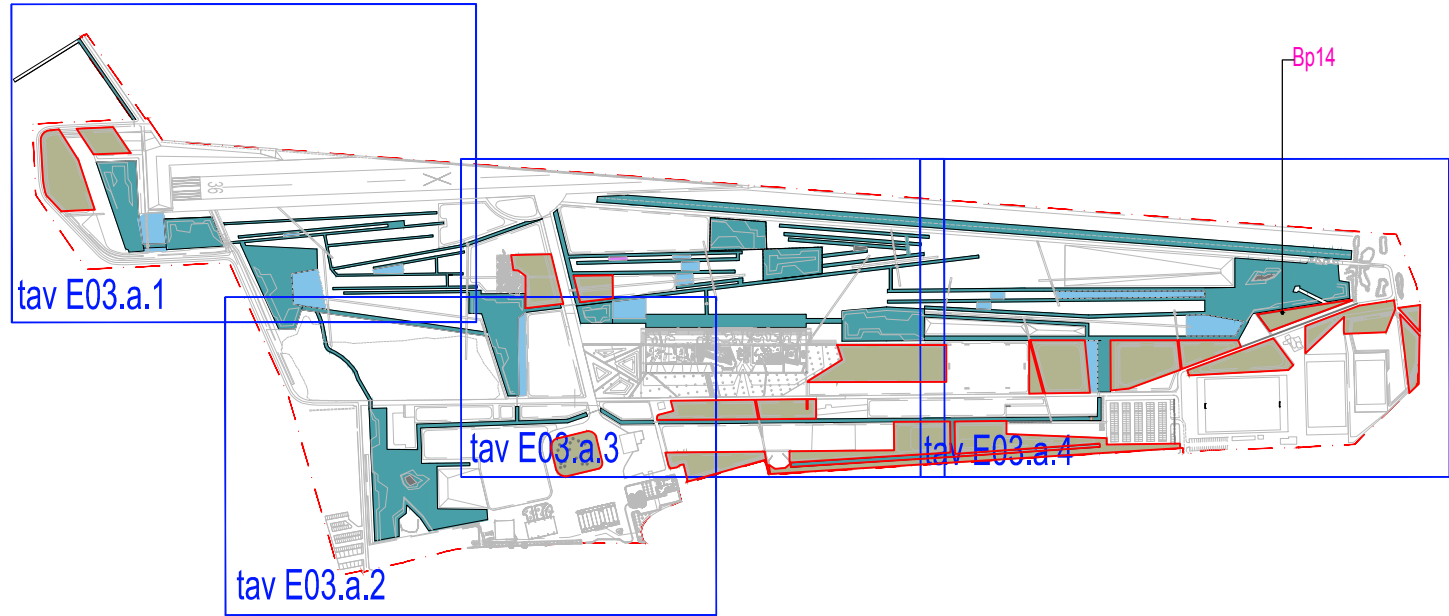
RIPARTIZIONE DELLE SPECIE PER LA PIANTAGIONE DI ALBERI GRANDI	
SPECIE	%
Quercus robur	40%
Fraxinus angustifolia ssp. Oxycarpa	30%
Ulmus minor	15%
Populus alba e nigra	15%
TOT	100%



RIPARTIZIONE DELLE SPECIE PER LA PIANTAGIONE DI ALBERI MEDI	
SPECIE	%
Acer campestre	30%
Carpinus betulus	50%
Tilia cordata	18%
Prunus avium	1%
Malus sylvestris	1%
TOT	100%



RIPARTIZIONE DELLE SPECIE PER LA PIANTAGIONE DI ARBUSTI	
SPECIE	%
Crataegus monogyna	12.5%
Euonymus europaeus	12.5%
Ligustrum vulgaris	12.5%
Prunus spinosa	12.5%
Viburnum opulus	12.5%
Cornus sanguinea	12.5%
Rhamnus cathartica	12.5%
Corylus avellana	12.5%
TOT	100%



COMUNE DI VICENZA
DIPARTIMENTO TUTELA E GESTIONE DEL TERRITORIO
Settore Ambiente, Energia e Tutela del territorio



PARCO DELLA PACE

ATI - registrata a Milano l'11.12.2015 n°44454 serie IT
capogruppo: PAN ASSOCIATI SRL



progettisti	Gaetano Selleri, Benedetto Selleri	collaboratori	Gwenaelle Charrier, Davide Bossi, Pietro Amato
PAN ASSOCIATI S.R.L. - CCIAA Milano 1642624 - cap. soc. 10.000 € i.v. - reg. imp. trib. Milano/c.f.p.IVA 13352030152 Milano (società certificata iso 9001:2008) - via don C. Porro 6 20128 - tel. 022578982 - fax 022579836 P.E. studio@panassociati.it - www.panassociati.it - pec: studio.panassociati@pec.it			



progettisti	Giustino Moro	collaboratori	Andrea De Pin, Carlotta Sadoch, Matteo Tancon, Matteo Furlan
ITS SRL - c.f./p.Iva 02146140260 Pieve di Soligo (TV) - Via Corte delle Caneve 11 31053 tel. 043882082 - fax 043890622 - P.E. info@its-engineering.com			



progettisti	Franco Zagari	collaboratori	Viola Corbari, Endri Memaj, Sarah Amari, Leonardo Zagari
FRANCO ZAGARI - p.IVA 07044480585 Roma - via Giuseppe Andreoli 2 00195 tel. 0668801702 fax 0668808073 - P.E. info@francozagari.it			



progettisti	Marti Franch	collaboratori	Héloïse Bouju
ESTUDI MARTI FRANCH SL c.f./p.IVA ESB55218754 Girona (Spagna): C/Joaquim Vayreda, 63 13-1 17001 tel. +34 972214846 fax +34 972214846 email emf@emf.cat			



progettisti	Gino Lucchetta	collaboratori	
GINO LUCCHETTA p.IVA 02005760265 Pieve di Soligo (TV): via Rivette n. 9/2 Cap. 31053 tel. 0438842312 fax 0438842312 P.E. ginolucchetta@libero.it			

consulenti



responsabili del servizio	Claudio Bertorelli, Francesco Dal Toso	collaboratori	Giacomo Casentini
ASPROSTUDIO Contrà S Ambrogio 19 , 36100 (Vicenza) tel: +390444545786 info@asprostudio.it			



Massimo Venturi Ferriolo Gini Riccardo Victor Tenez Miriam Garcia			
--	--	--	--

Progetto definitivo - esecutivo
Parco
Dettaglio impianto bosco planiziale

NOME_FILE: vcn01-ese-E03.c.1_2_3-dett impianti boschi -1706.dwg

SCALA: 1:500

1:200

TAV. E03.c.1

REDATTO	PAN-BS/GC	VERIFICATO	PAN-GS	APPROVATO	PAN-BS
AGG.:	DATA:	DESCRIZIONE:	AGG.:	DATA:	DESCRIZIONE:
00	GIUGNO_2017				