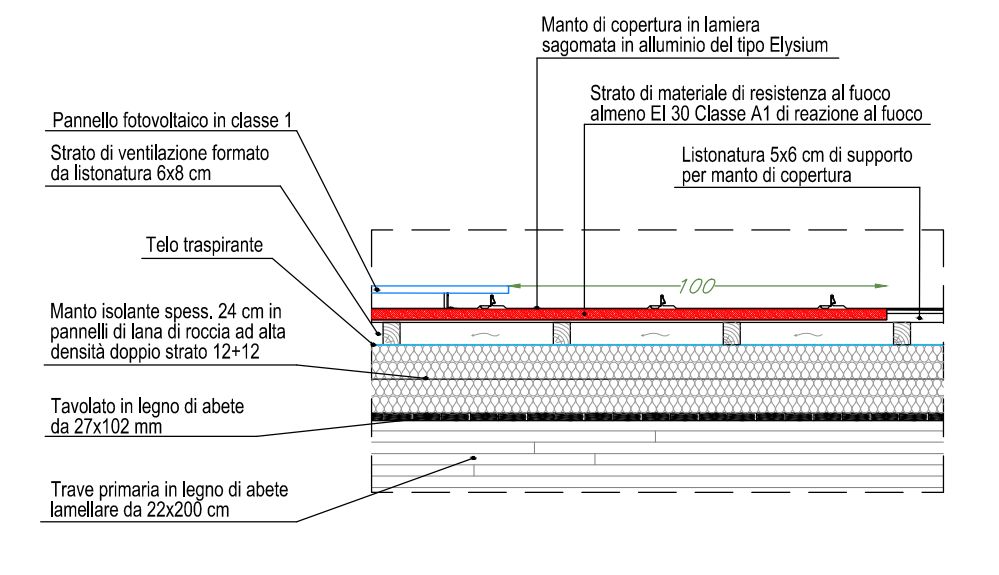


































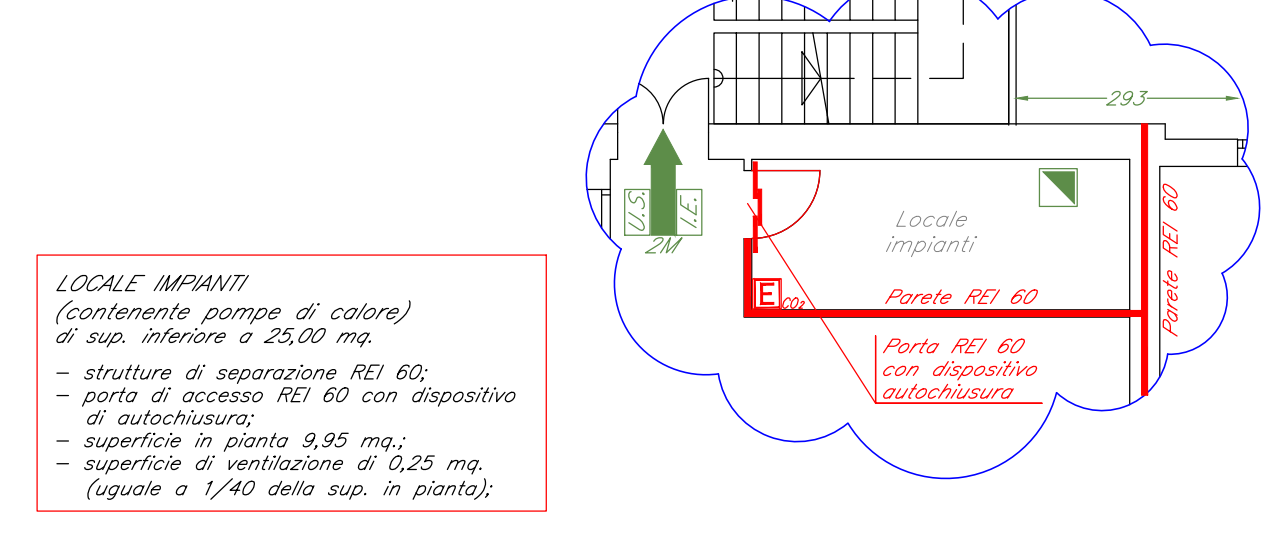
Part. c scala 1:20



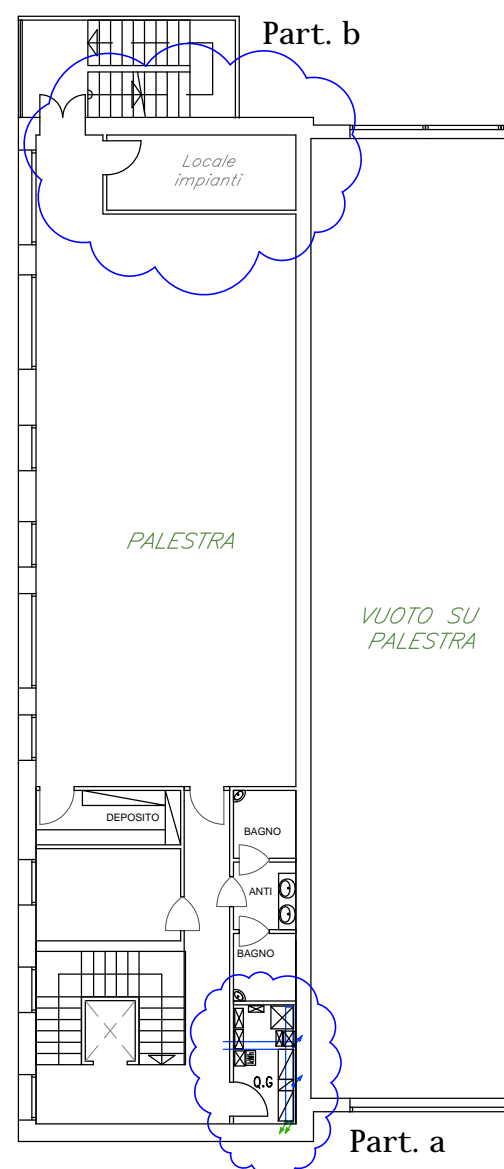
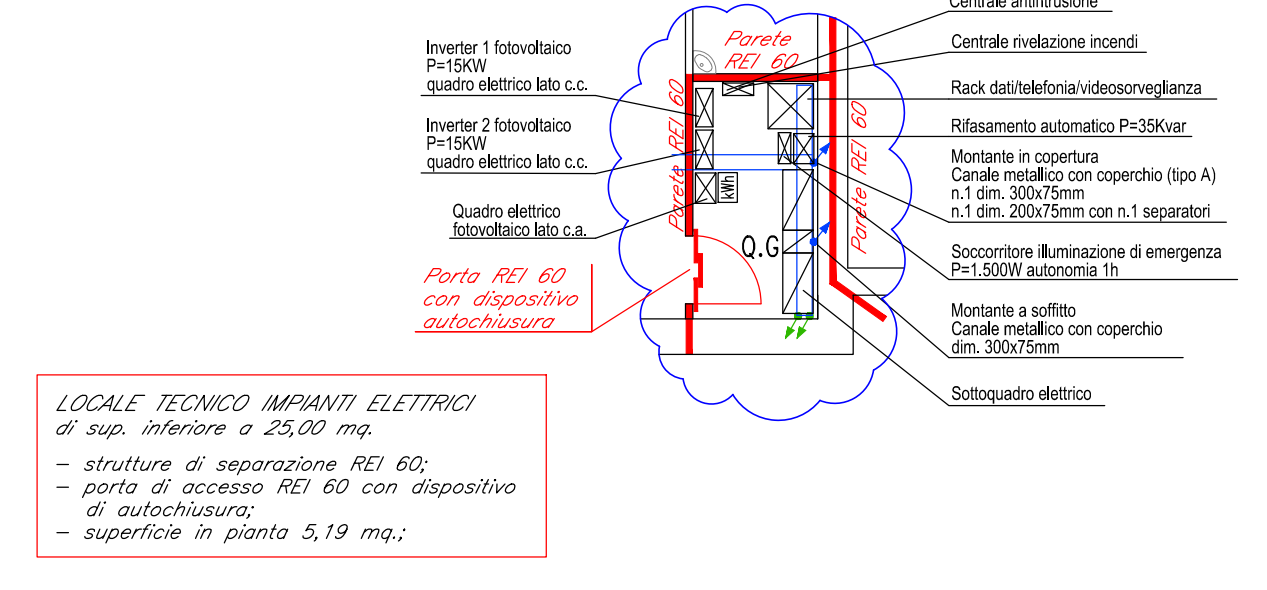
LEGENDA			
	ESTINTORE CARRELLATO		USCITA DI EMERGENZA VERSO L'ALTO
	ESTINTORE PORTATILE		USCITA DI EMERGENZA ORIZZONTALE
	ESTINTORE PORTATILE A CO ₂		USCITA DI EMERGENZA VERSO IL BASSO
	IDRANTE A MURO CON LANCIA		PORTA RESISTENTE AL FUOCO
	IDRANTE SOTTOSUOLO		STRUTTURA CLASSIFICATA "REI"
	IDRANTE SOPRASUOLO		CARTELLO LUMINOSO O LUMINESCENTE INDICANTE USCITA DI EMERGENZA
	ATTACCO AUTOPOMPA SINGOLO		CARTELLO LUMINOSO O LUMINESCENTE INDICANTE USCITA DI EMERGENZA
	ATTACCO AUTOPOMPA DOPPIO		CARTELLO LUMINOSO O LUMINESCENTE INDICANTE USCITA DI EMERGENZA
	NASPO DIN 20		CARTELLO LUMINOSO O LUMINESCENTE INDICANTE USCITA DI EMERGENZA
	TUBAZIONE INTERRATA		CARTELLO LUMINOSO O LUMINESCENTE INDICANTE PERCORSO VERSO IL BASSO
	PULSANTE DI SEZIONAMENTO IN EMERGENZA DELL'ENERGIA ELETTRICA		CARTELLO LUMINOSO O LUMINESCENTE INDICANTE PERCORSO VERSO L'ALTO
	PULSANTE DI SGANCIO DELL'ENERGIA ELETTRICA CENTRALE TERMICA		ILLUMINAZIONE DI EMERGENZA
	PULSANTE DI SEZIONAMENTO IN EMERGENZA DELL'ENERGIA ELETTRICA		PUNTO DI RACCOLTA
	PULSANTE DI SGANCIO DELL'ENERGIA ELETTRICA UPS (ILL. EMERGENZA)		IMPIANTO AUTOMATICO DI RILEVAZIONE INCENDI (RILEVAZIONE FUMI)
	PULSANTE DI SGANCIO DELL'ENERGIA ELETTRICA IMPIANTO FOTOVOLTAICO		PULSANTE DI ATTIVAZIONE MANUALE IMPIANTO RILEVAZIONE INCENDI
	TARGA OTTICO ACUSTICA SEGNALAZIONE INCENDIO		PULSANTE DI ATTIVAZIONE A SERVIZIO DEL CUPOLINO IN COPERTURA

PIANO COPERTURA scala 1:100

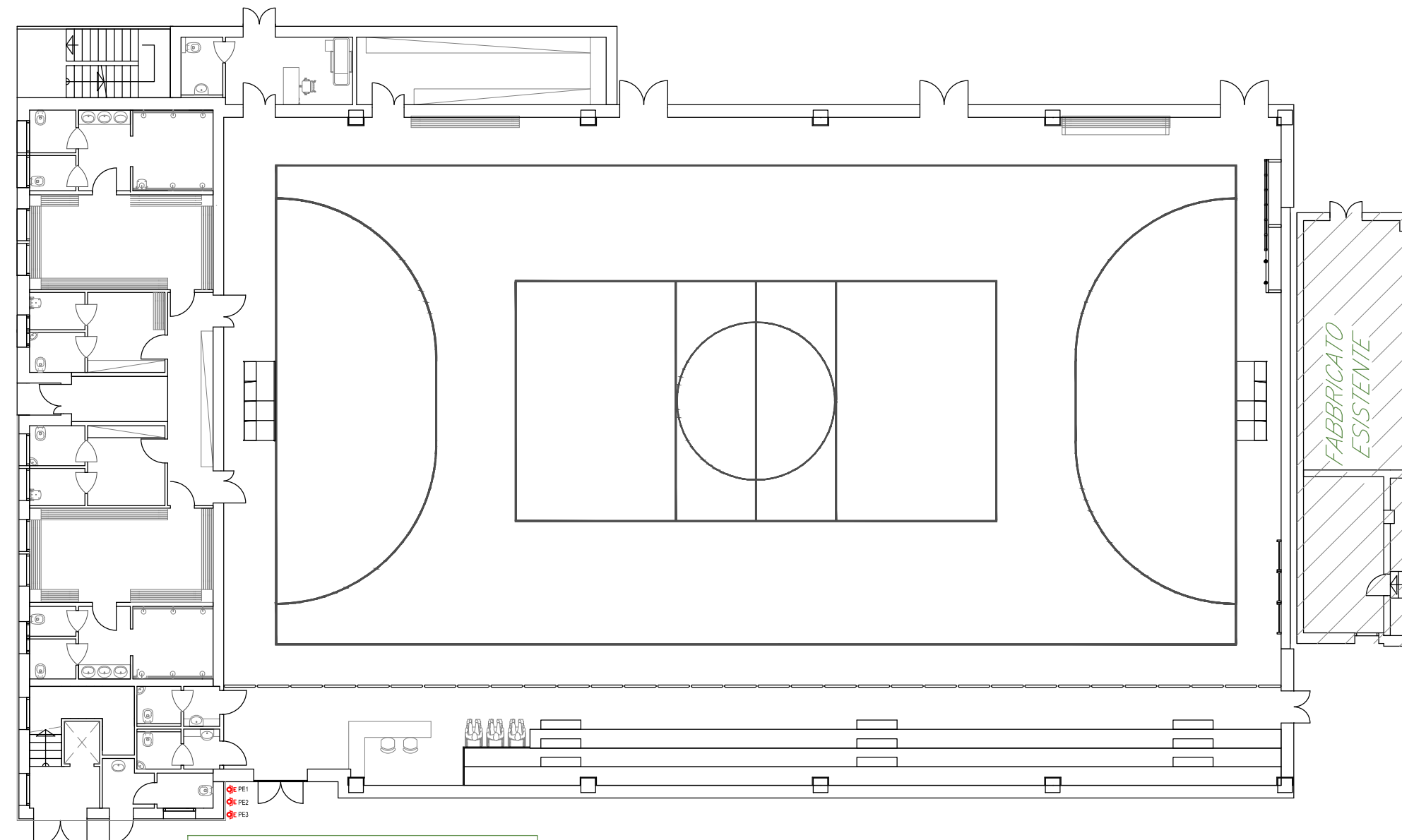
Part. b scala 1:100



Part. a scala 1:100



PIANO PRIMO
scala 1:200



Pulsanti di sgancio IP67
- Pulsante di sgancio generale energia elettrica (PE1)
- Pulsante di sgancio fotovoltaico (PE2)
- Pulsante di sgancio soccorritore illuminazione di emergenza (PE3)

PIANO TERRA scala 1:200

Regione del Veneto
Provincia di Vicenza
Comune di Monte di Malo

RISTRUTTURAZIONE, EFFICIENTAMENTO
ENERGETICO ED AMPLIAMENTO DELLA
PALESTRA COMUNALE

PROGETTO DEFINITIVO



Il progettista generale:
Ing. Lorenzo Righele
(firmato digitalmente)

Gruppo di lavoro:
Ing. Lorenzo Righele
Ing. Elisa Cocco
Arch. G.M. Chermello
Geom. Maurizio Canzian
Geom. Martina Dell'Otto
Geom. Christian Fontana

Il progettista antincendio:
p.i. Pierangelo Benedetti
(firmato digitalmente)

Il RUP:
geom. Paolo Rossato
(firmato digitalmente)

RICHIESTA DI VALUTAZIONE PROGETTO			
REVISIONE:	DATA:	FILE:	
n° del	30/01/2019	3200_VVF.VVP.R00.A00_2019.02.dwg	
n° del	ELABORATO:	VERIFICATO:	APPROVATO:
n° del	p.i. Pierangelo Benedetti	p.i. Pierangelo Benedetti	Ing. Lorenzo Righele
n° del	2018/015	282-F-IMP-TAV05.VVF03.0	