

PROCEDURA APERTA PER AFFIDAMENTO SERVIZI DI PULIZIA E SANIFICAZIONE , DISINFESTAZIONE E DERATTIZZAZIONE DI IMMOBILI DI AMMINISTRAZIONI

ELEMENTO 1): Dimensionamento della struttura dedicata alla gestione dell'appalto Peso massimo: 18

Sub-elemento 1.1) struttura organizzativa ecc.

Sub-peso 4

		Coefficiente assegnato dal commissario BAZZAN	Coefficiente assegnato dal commissario PRETTO	Coefficiente assegnato dal commissario CASTELLANI	Media dei coefficienti	Coefficiente del sub-elemento dopo la normalizzazione	Punteggio del sub-elemento 1.1
1	Manutencoop	0,968	0,692	1,000	0,887	0,887	3,548
2	Icarus	0,222	0,141	0,318	0,227	0,227	0,908
3	Dusmann	1,000	1,000	1,000	1,000	1,000	4,000
4	CI.CLA.T	0,460	0,372	0,477	0,436	0,436	1,744
5	Coopservice	0,460	0,372	1,000	0,611	0,611	2,444
6	GE.DI.S	0,206	0,013	0,000	0,073	0,073	0,292
7	Consorzio GISA	0,460	0,192	0,159	0,270	0,270	1,080
8	Multiservice Scrl	0,460	0,359	1,000	0,606	0,606	2,424
9	Euro e Promos	0,238	0,154	0,318	0,237	0,237	0,948
10	Diem	0,032	0,038	0,295	0,122	0,122	0,488
11	CNS	0,032	0,154	0,318	0,168	0,168	0,672
12	C.M. Service	0,032	0,385	0,318	0,245	0,245	0,980
13	RTI Operosa	0,238	0,154	0,295	0,229	0,229	0,916
14	Team service	0,460	0,154	0,364	0,326	0,326	1,304
15	Manital	0,238	0,333	0,364	0,312	0,312	1,248
16	Papalini	0,159	0,154	0,114	0,142	0,142	0,568
17	La Cascina	0,143	0,026	0,409	0,193	0,193	0,772
18	Unilabor	0,286	0,692	1,000	0,659	0,659	2,636

24 MAG. 2018

Q.neri

CS

PROCEDURA APERTA PER AFFIDAMENTO SERVIZI DI PULIZIA E SANIFICAZIONE , DISINFESTAZIONE E DERATTIZZAZIONE DI IMMOBILI DI AMMINISTRAZIONI

ELEMENTO 1): Dimensionamento della struttura dedicata alla gestione dell'appalto Peso massimo: 18

Sub-elemento 1.2) modalità di interazione e coordinamento tra figure dell'organizzazione

Sub-peso 2

	Coefficiente assegnato dal commissario BAZZAN	Coefficiente assegnato dal commissario PRETTO	Coefficiente assegnato dal commissario CASTELLANI	Media dei coefficienti	Coefficiente del sub-elemento dopo la normalizzazione	Punteggio del sub-elemento 1.2	
1	Manutencoop	0,281	0,611	0,973	0,622	0,628	1,256
2	Icarus	0,053	0,259	0,297	0,203	0,205	0,410
3	Dusmann	0,614	0,944	0,973	0,844	0,852	1,704
4	CI.CLA.T	0,053	0,259	0,324	0,212	0,214	0,428
5	Coopservice	0,614	0,130	0,351	0,365	0,368	0,736
6	GE.DI.S	0,246	0,278	0,324	0,283	0,286	0,572
7	Consorzio Gisa	0,053	0,611	0,973	0,546	0,551	1,102
8	Multiservice Scarl	0,281	0,278	0,297	0,285	0,288	0,576
9	Euro promos	1,000	1,000	0,973	0,991	1,000	2,000
10	Diem	0,579	0,259	0,351	0,396	0,400	0,800
11	CNS	0,281	0,296	0,324	0,300	0,303	0,606
12	C.M. Service	0,281	0,111	0,351	0,248	0,250	0,500
13	RTI l'Operosa	0,281	0,130	0,324	0,245	0,247	0,494
14	Team Service	1,000	0,611	0,324	0,645	0,651	1,302
15	Manital	0,281	0,037	0,351	0,223	0,225	0,450
16	Papalini	0,281	0,611	0,270	0,387	0,391	0,782
17	La Cascina	0,053	0,019	0,324	0,132	0,133	0,266
18	Unilabor	0,281	0,611	1,000	0,631	0,637	1,274

24 MAG. 2018

[Handwritten signatures and initials]

PROCEDURA APERTA PER AFFIDAMENTO SERVIZI DI PULIZIA E SANIFICAZIONE , DISINFESTAZIONE E DERATTIZZAZIONE DI IMMOBILI DI AMMINISTRAZIONI

ELEMENTO 1): Dimensionamento della struttura dedicata alla gestione dell'appalto Peso massimo: 18

Sub-elemento 1.3) descrizione di strumenti per l'attivazione di azioni preventive e correttive

Sub-peso 6

		Coefficiente assegnato dal commissario BAZZAN	Coefficiente assegnato dal commissario PRETTO	Coefficiente assegnato dal commissario CASTELLANI	Media dei coefficienti	Coefficiente del sub-elemento dopo la normalizzazione	Punteggio del sub-elemento 1.3
1	Manutencoop	0,231	0,500	1,000	0,577	0,577	3,462
2	Icarus	0,231	0,500	1,000	0,577	0,577	3,462
3	Dusmann	0,974	1,000	1,000	0,991	0,991	5,946
4	CI.CLA.T	0,231	0,500	1,000	0,577	0,577	3,462
5	Coopservice	0,590	0,500	1,000	0,697	0,697	4,182
6	GE.DI.S	0,590	0,500	1,000	0,697	0,697	4,182
7	Consorzio Gisa	0,026	0,056	1,000	0,361	0,361	2,166
8	Multiservice Scarl	0,205	0,500	1,000	0,568	0,568	3,408
9	Euro promos	0,590	0,500	1,000	0,697	0,697	4,182
10	Diem	0,590	0,500	1,000	0,697	0,697	4,182
11	CNS	0,590	0,500	1,000	0,697	0,697	4,182
12	C.M. Service	0,026	0,056	1,000	0,361	0,361	2,166
13	RTI l'Operosa	0,205	0,500	1,000	0,568	0,568	3,408
14	Team Service	1,000	0,056	1,000	0,685	0,685	4,110
15	Manital	0,538	0,500	1,000	0,679	0,679	4,074
16	Papalini	1,000	1,000	1,000	1,000	1,000	6,000
17	La Cascina	0,538	0,500	1,000	0,679	0,679	4,074
18	Unilabor	0,538	0,500	1,000	0,679	0,679	4,074

24 MAG. 2018

Alber

CPB

PROCEDURA APERTA PER AFFIDAMENTO SERVIZI DI PULIZIA E SANIFICAZIONE , DISINFESTAZIONE E DERATTIZZAZIONE DI IMMOBILI DI AMMINISTRAZIONI

ELEMENTO 1): Dimensionamento della struttura dedicata alla gestione dell'appalto Peso massimo: 18
 Sub-elemento 1.4) procedure di attivazione in caso di eventi imprevedibili ed urgenti in particolare in giorni feriali e festivi
 Sub-peso 6

		Coefficiente assegnato dal commissario BAZZAN	Coefficiente assegnato dal commissario PRETTO	Coefficiente assegnato dal commissario CASTELLANI	Media dei coefficienti	Coefficiente del sub-elemento dopo la normalizzazione	Punteggio del sub-elemento 1.4
1	Manutencoop	0,382	0,324	0,400	0,369	0,369	2,214
2	Icarus	0,673	0,779	0,980	0,811	0,811	4,866
3	Dusmann	1,000	1,000	1,000	1,000	1,000	6,000
4	CI.CLA.T	0,164	0,015	0,080	0,086	0,086	0,516
5	Coopservice	0,164	0,279	0,400	0,281	0,281	1,686
6	GE.DI.S	0,964	0,515	0,800	0,760	0,760	4,560
7	Consorzio Gisa	0,109	0,324	0,120	0,184	0,184	1,104
8	Multiservice Scarl	0,618	0,324	0,860	0,601	0,601	3,606
9	Euro promos	0,145	0,500	1,000	0,548	0,548	3,288
10	Diem	0,927	0,324	0,860	0,704	0,704	4,224
11	CNS	0,382	0,324	0,400	0,369	0,369	2,214
12	C.M. Service	0,382	0,118	0,400	0,300	0,300	1,800
13	RTI l'Operosa	0,145	0,074	0,120	0,113	0,113	0,678
14	Team Service	0,382	0,750	0,380	0,504	0,504	3,024
15	Manital	0,145	0,074	0,140	0,120	0,120	0,720
16	Papalini	0,145	0,324	0,120	0,196	0,196	1,176
17	La Cascina	0,145	0,015	0,020	0,060	0,060	0,360
18	Unilabor	0,145	0,750	0,400	0,432	0,432	2,592

24 MAG. 2018

Steno

CDV

PROCEDURA APERTA PER AFFIDAMENTO SERVIZI DI PULIZIA E SANIFICAZIONE , DISINFESTAZIONE E DERATTIZZ. IMMOBILI DI AMMINISTRAZIONI

ELEMENTO 1): Dimensionamento della struttura dedicata alla gestione dell'appalto Peso massimo: 18

	Punteggio del sub-elemento 1.1	Punteggio del subelemento 1.2	Punteggio del subelemento 1.3	Punteggio del subelemento 1.4	Somma dei punteggi ai subelementi 1.1 1.2 1.3 1.4	Coefficiente Va1 dell'elemento 1) dopo la normalizzazione	Punteggio dell'elemento 1	
1	Manutencoop	3,548	1,256	3,462	2,214	10,480	0,594	10,692
2	Icarus	0,908	0,410	3,462	4,866	9,646	0,547	9,846
3	Dusmann	4,000	1,704	5,946	6,000	17,650	1,000	18,000
4	CI.CLA.T	1,744	0,428	3,462	0,516	6,150	0,348	6,264
5	Coopservice	2,444	0,736	4,182	1,686	9,048	0,513	9,234
6	GE.DI.S	0,292	0,572	4,182	4,560	9,606	0,544	9,792
7	Consorzio Gisa	1,080	1,102	2,166	1,104	5,452	0,309	5,562
8	Multiservice Scarl	2,424	0,576	3,408	3,606	10,014	0,567	10,206
9	Euro promos	0,948	2,000	4,182	3,288	10,418	0,590	10,620
10	Diem	0,488	0,800	4,182	4,224	9,694	0,549	9,882
11	CNS	0,672	0,606	4,182	2,214	7,674	0,435	7,830
12	C.M. Service	0,980	0,500	2,166	1,800	5,446	0,309	5,562
13	RTI l'Operosa	0,916	0,494	3,408	0,678	5,496	0,311	5,598
14	Team Service	1,304	1,302	4,110	3,024	9,740	0,552	9,936
15	Manital	1,248	0,450	4,074	0,720	6,492	0,368	6,624
16	Papalini	0,568	0,782	6,000	1,176	8,526	0,483	8,694
17	La Cascina	0,772	0,266	4,074	0,360	5,472	0,310	5,580
18	Unilabor	2,636	1,274	4,074	2,592	10,576	0,599	10,782

24 MAG. 2018.

Strev

CPV

PROCEDURA APERTA PER AFFIDAMENTO SERVIZI DI PULIZIA E SANIFICAZIONE , DISINFESTAZIONE E DERATTIZZAZIONE DI IMMOBILI DI AMMINISTRAZIONI

ELEMENTO 2): Tipologia e numero di apparecchiature e mezzi che saranno utilizzati per l'esecuzione del servizio... Peso massimo: 4

	Coefficiente assegnato dal commissario BAZZAN	Coefficiente assegnato dal commissario PRETTO	Coefficiente assegnato dal commissario CASTELLANI	Media dei coefficienti	Coefficiente del elemento dopo la normalizzazione	Punteggio dell'elemento 2
1	Manutencoop	1,000	1,000	1,000	1,000	4,000
2	Icarus	1,000	1,000	1,000	1,000	4,000
3	Dusmann	1,000	1,000	1,000	1,000	4,000
4	CI.CLA.T	1,000	1,000	1,000	1,000	4,000
5	Coopservice	1,000	1,000	1,000	1,000	4,000
6	GE.DI.S	1,000	1,000	1,000	1,000	4,000
7	Consorzio Gisa	1,000	1,000	1,000	1,000	4,000
8	Multiservice Scarl	1,000	1,000	1,000	1,000	4,000
9	Euro Promos	1,000	1,000	1,000	1,000	4,000
10	Diem	1,000	1,000	1,000	1,000	4,000
11	CNS	1,000	1,000	1,000	1,000	4,000
12	C.M. Service	1,000	1,000	1,000	1,000	4,000
13	RTI l'Operosa	1,000	1,000	1,000	1,000	4,000
14	Team Service	1,000	1,000	1,000	1,000	4,000
15	Manital	1,000	1,000	1,000	1,000	4,000
16	Papalini	1,000	1,000	1,000	1,000	4,000
17	La Cascina	1,000	1,000	1,000	1,000	4,000
18	Unilabor	1,000	1,000	1,000	1,000	4,000

PROCEDURA APERTA PER AFFIDAMENTO SERVIZI DI PULIZIA E SANIFICAZIONE , DISINFESTAZIONE E DERATTIZZAZIONE DI IMMOBILI DI AMMINISTRAZIONI

ELEMENTO 3): Resa Uffici aperti al pubblico (livello normale) Peso massimo 4

ELEMENTO 4): Resa Uffici aperti al pubblico (livello ridotto) Peso massimo 4

ELEMENTO 5): Resa Uffici aperti al pubblico (livello basso) Peso massimo 4

	Elemento 3 – RESA UFFICI LIVELLO NORMALE in mq/h	Elemento 3	Elemento 4 – RESA UFFICI LIVELLO RIDOTTO in mq/h	Elemento 4	Elemento 5 – RESA UFFICI LIVELLO BASSO in mq/h	Elemento 5	
1	Manutencoop	274	3,69	521	3,70	522	2,80
2	Icarus	173,96	2,34	329,13	2,33	330,07	1,77
3	Dusmann	125	1,68	135	0,96	130	0,70
4	CI.CLA.T	171	2,30	121	0,86	117	0,63
5	Coopservice	297	4,00	564	4,00	566	3,04
6	GE.DI.S	232,73	3,13	264,96	1,88	295,24	1,59
7	Consorzio Gisa	225	3,03	428	3,04	442	2,37
8	Multiservice Scarl	156,67	2,11	164,06	1,16	105,6	0,57
9	Euro Promos	249	3,35	472	3,35	474	2,55
10	Diem	124	1,67	235	1,67	371	1,99
11	CNS	152	2,05	429	3,04	408	2,19
12	C.M. Service	230	3,10	260	1,84	300	1,61
13	RTI l'Operosa	4,97	0,07	9,82	0,07	11,66	0,06
14	Team Service	160	2,16	383	2,72	397	2,13
15	Manital	190	2,56	285	2,02	355	1,91
16	Papalini	236	3,18	444	3,15	745	4,00
17	La Cascina	159	2,14	301	2,14	503	2,70
18	Unilabor	80	1,08	80	0,57	80	0,43

Vicenza,

12.4. MAG. 2018

I COMMISSARI

Stew

[Signature]

AB

PROCEDURA APERTA PER AFFIDAMENTO SERVIZI DI PULIZIA E SANIFICAZIONE , DISINFESTAZIONE E DERATTIZZAZIONE DI IMMOBILI DI AMMINISTRAZIONI

ELEMENTO 6): Corsi di formazione /informazione dedicate al personale impiegato nell'appalto. Si darà particolare rilievo , oltre che alla frequenza e numero di ore , alle proposte di tipologia di corsi indirizzati alla formazione in materia ambientale mirati alla riduzione degli impatti ambientali Peso massimo: 3

	Coefficiente assegnato dal commissario BAZZAN	Coefficiente assegnato dal commissario PRETTO	Coefficiente assegnato dal commissario CASTELLANI	Media dei coefficienti	Coefficiente del elemento dopo la normalizzazione	Punteggio dell'elemento 6
1	Manutencoop	0,595	0,448	1,000	0,681	2,043
2	Icarus	0,595	0,254	1,000	0,616	1,848
3	Dusmann	0,048	0,090	1,000	0,379	1,137
4	CI.CLA.T	0,595	0,851	1,000	0,815	2,445
5	Coopservice	0,595	0,254	0,125	0,325	0,975
6	GE.DI.S	0,190	0,119	0,167	0,159	0,477
7	Consorzio Gisa	0,595	0,134	1,000	0,576	1,728
8	Multiservice Scarl	0,048	0,254	1,000	0,434	1,302
9	Euro Promos	0,238	0,134	1,000	0,457	1,371
10	Diem	0,595	0,448	1,000	0,681	2,043
11	CNS	0,595	0,045	1,000	0,547	1,641
12	C.M. Service	0,595	0,851	1,000	0,815	2,445
13	RTI l'Operosa	1,000	1,000	1,000	1,000	3,000
14	Team Service	0,048	0,060	0,125	0,078	0,234
15	Manital	0,595	0,866	0,250	0,570	1,710
16	Papalini	0,190	0,254	1,000	0,481	1,443
17	La Cascina	0,595	0,045	0,167	0,269	0,807
18	Unilabor	0,595	0,955	0,958	0,836	2,508

12.4 MAG. 2010 

PROCEDURA APERTA PER AFFIDAMENTO SERVIZI DI PULIZIA E SANIFICAZIONE , DISINFESTAZIONE E DERATTIZZAZIONE DI IMMOBILI DI AMMINISTRAZIONI

ELEMENTO 7: Implementazione dell'indice del Piano dettagliato degli interventi di cui al punto 5 del Capitolato -proposte e dettaglio degli argomenti sviluppati per ogni singola sezione/informazione, modalità di formalizzazione e aggiornamento del Piano dettagliato degli interventi Peso massimo: 4

		Coefficiente assegnato dal commissario BAZZAN	Coefficiente assegnato dal commissario PRETTO	Coefficiente assegnato dal commissario CASTELLANI	Media dei coefficienti	Coefficiente del elemento dopo la normalizzazione	Punteggio dell'elemento 7
1	Manutencoop	0,167	0,561	0,351	0,360	0,420	1,680
2	Icarus	0,167	0,561	0,351	0,360	0,420	1,680
3	Dusmann	0,571	1,000	0,351	0,641	0,748	2,992
4	Cl.CLA.T	0,571	0,220	0,351	0,381	0,445	1,780
5	Coopservice	0,571	0,049	0,035	0,218	0,254	1,016
6	GE.DI.S	0,167	1,000	0,737	0,635	0,741	2,964
7	Consorzio Gisa	0,571	0,561	0,351	0,494	0,576	2,304
8	Multiservice Scarl	0,000	0,049	0,351	0,133	0,155	0,620
9	Euro promos	1,000	1,000	0,351	0,784	0,915	3,660
10	Diem	0,571	0,220	0,351	0,381	0,445	1,780
11	CNS	0,571	0,561	0,351	0,494	0,576	2,304
12	C.M. Service	0,571	0,561	0,351	0,494	0,576	2,304
13	RTI l'Operosa	0,167	0,561	0,351	0,360	0,420	1,680
14	Team Service	0,571	0,220	0,053	0,281	0,328	1,312
15	Manital	0,167	0,561	0,351	0,360	0,420	1,680
16	Papalini	0,571	0,220	0,053	0,281	0,328	1,312
17	La Cascina	0,167	0,049	0,070	0,095	0,111	0,444
18	Unilabor	0,571	1,000	1,000	0,857	1,000	4,000

12/3 MAG. 2018

Shaw *OR*

PROCEDURA APERTA PER AFFIDAMENTO SERVIZI DI PULIZIA E SANIFICAZIONE , DISINFESTAZIONE E DERATTIZZAZIONE DI IMMOBILI DI AMMINISTRAZIONI

ELEMENTO 8): Implementazione e aggiornamento dell'Anagrafica dei Locali rispetto ai parametri minimi richiesti al punto 17 del Capitolato Peso massimo: 3

	Coefficiente assegnato dal commissario BAZZAN	Coefficiente assegnato dal commissario PRETTO	Coefficiente assegnato dal commissario CASTELLANI	Media dei coefficienti	Coefficiente del elemento dopo la normalizzazione	Punteggio dell'elemento 8	
1	Manutencoop	0,214	0,486	1,000	0,567	0,567	1,701
2	Icarus	0,214	1,000	1,000	0,738	0,738	2,214
3	Dusmann	0,595	0,486	1,000	0,694	0,694	2,082
4	CI.CLA.T	0,214	0,486	1,000	0,567	0,567	1,701
5	Coopservice	0,214	0,486	1,000	0,567	0,567	1,701
6	GE.DI.S	0,595	0,486	1,000	0,694	0,694	2,082
7	Consorzio Gisa	0,167	0,029	0,111	0,102	0,102	0,306
8	Multiservice Scarl	0,571	0,486	1,000	0,686	0,686	2,058
9	Euro promos	0,548	0,029	1,000	0,526	0,526	1,578
10	Diem	1,000	0,486	0,889	0,792	0,792	2,376
11	CNS	0,595	0,486	1,000	0,694	0,694	2,082
12	C.M. Service	0,595	0,486	1,000	0,694	0,694	2,082
13	RTI l'Operosa	0,595	0,486	1,000	0,694	0,694	2,082
14	Team Service	0,167	0,486	1,000	0,551	0,551	1,653
15	Manital	1,000	1,000	1,000	1,000	1,000	3,000
16	Papalini	0,595	0,486	1,000	0,694	0,694	2,082
17	La Cascina	0,167	0,486	1,000	0,551	0,551	1,653
18	Unilabor	0,024	0,486	1,000	0,503	0,503	1,509

12.4 MAG. 2018

[Handwritten signature]

[Handwritten signature]

PROCEDURA APERTA PER AFFIDAMENTO SERVIZI DI PULIZIA E SANIFICAZIONE , DISINFESTAZIONE E DERATTIZZAZIONE DI IMMOBILI DI AMMINISTRAZIONI

ELEMENTO 9): Predisposizione di un sistema di customer satisfaction sui servizi svolti in termini di monitoraggio , valutazione del gradimento e fruibilità Peso massimo: 2

	Coefficiente assegnato dal commissario BAZZAN	Coefficiente assegnato dal commissario PRETTO	Coefficiente assegnato dal commissario CASTELLANI	Media dei coefficienti	Coefficiente del elemento dopo la normalizzazione	Punteggio dell'elemento 9	
1	Manutencoop	0,286	0,553	1,000	0,613	0,617	1,234
2	Icarus	0,082	0,553	1,000	0,545	0,549	1,098
3	Dusmann	0,633	0,234	0,200	0,356	0,359	0,718
4	CI.CLA.T	0,633	0,553	1,000	0,729	0,734	1,468
5	Coopservice	0,633	0,553	1,000	0,729	0,734	1,468
6	GE.DI.S	0,082	0,213	0,200	0,165	0,166	0,332
7	Consorzio Gisa	0,082	0,021	0,160	0,088	0,089	0,178
8	Multiservice Scarl	0,510	0,213	0,160	0,294	0,296	0,592
9	Euro promos	0,204	0,213	1,000	0,472	0,475	0,950
10	Diem	0,184	0,021	0,120	0,108	0,109	0,218
11	CNS	0,286	0,553	0,960	0,600	0,604	1,208
12	C.M. Service	0,633	0,213	1,000	0,615	0,619	1,238
13	RTI l'Operosa	1,000	0,979	1,000	0,993	1,000	2,000
14	Team Service	0,612	0,213	1,000	0,608	0,612	1,224
15	Manital	0,612	0,553	1,000	0,722	0,727	1,454
16	Papalini	0,245	0,213	1,000	0,486	0,489	0,978
17	La Cascina	0,224	0,553	1,000	0,592	0,596	1,192
18	Unilabor	0,286	1,000	1,000	0,762	0,767	1,534

12.4 MAG. 2018


[Handwritten signatures and marks]

PROCEDURA APERTA PER AFFIDAMENTO SERVIZI DI PULIZIA E SANIFICAZIONE , DISINFESTAZIONE E DERATTIZZAZIONE DI IMMOBILI DI AMMINISTRAZIONI

ELEMENTO 10): Soluzioni organizzative e gestionali finalizzate alla riduzione degli impatti ambientali 14
 Sub-elemento 10.1) sistemi di dosaggio e tecniche di pulizia Sub-peso 3

		Coefficiente assegnato dal commissario BAZZAN	Coefficiente assegnato dal commissario PRETTO	Coefficiente assegnato dal commissario CASTELLANI	Media dei coefficienti	Coefficiente del sub-elemento dopo la normalizzazione	Punteggio del sub-elemento 10.1
1	Manutencoop	0,086	0,314	0,308	0,236	0,243	0,729
2	Icarus	0,486	0,314	0,308	0,369	0,380	1,140
3	Dusmann	0,486	0,314	0,308	0,369	0,380	1,140
4	CI.CLA.T	0,886	0,647	0,654	0,729	0,751	2,253
5	Coopservice	0,914	1,000	1,000	0,971	1,000	3,000
6	GE.DI.S	0,543	0,059	0,000	0,201	0,207	0,621
7	Consorzio GISA	0,486	0,314	0,308	0,369	0,380	1,140
8	Multiservice Scrl	0,543	0,314	0,308	0,388	0,400	1,200
9	Euro e Promos	0,000	0,314	0,308	0,207	0,213	0,639
10	Diem	0,486	0,314	0,308	0,369	0,380	1,140
11	CNS	0,486	0,059	0,308	0,284	0,292	0,876
12	C.M. Service	0,486	0,647	0,308	0,480	0,494	1,482
13	RTI Operosa	1,000	0,647	0,308	0,652	0,671	2,013
14	Team service	0,486	0,059	0,308	0,284	0,292	0,876
15	Manital	0,486	0,314	0,308	0,369	0,380	1,140
16	Papalini	0,114	0,059	0,308	0,160	0,165	0,495
17	La Cascina	0,543	0,314	0,308	0,388	0,400	1,200
18	Unilabor	0,943	0,647	0,308	0,633	0,652	1,956

2.4 MAG. 2010







PROCEDURA APERTA PER AFFIDAMENTO SERVIZI DI PULIZIA E SANIFICAZIONE , DISINFESTAZIONE E DERATTIZZAZIONE DI IMMOBILI DI AMMINISTRAZIONI

ELEMENTO 10): Peso massimo: 14

Sub-elemento 10.2) risparmio di impatto ambientale e consumo energetico Sub-peso 3

	Coefficiente assegnato dal commissario BAZZAN	Coefficiente assegnato dal commissario PRETTO	Coefficiente assegnato dal commissario CASTELLANI	Media dei coefficienti	Coefficiente del sub-elemento dopo la normalizzazione	Punteggio del sub-elemento 10.2
1	Manutencoop	0,438	0,500	0,459	0,466	1,398
2	Icarus	0,438	0,028	0,459	0,308	0,924
3	Dusmann	0,438	0,500	0,459	0,466	1,398
4	CI.CLA.T	0,438	0,500	0,459	0,466	1,398
5	Coopservice	0,438	0,083	0,000	0,174	0,522
6	GE.DI.S	1,000	1,000	1,000	1,000	3,000
7	Consorzio Gisa	0,438	0,500	0,459	0,466	1,398
8	Multiservice Scarl	0,438	0,500	0,459	0,466	1,398
9	Euro promos	0,438	0,500	0,459	0,466	1,398
10	Diem	0,438	0,472	0,459	0,456	1,368
11	CNS	0,438	0,500	0,459	0,466	1,398
12	C.M. Service	1,000	0,500	0,459	0,653	1,959
13	RTI l'Operosa	0,438	0,500	0,459	0,466	1,398
14	Team Service	0,438	0,472	0,459	0,456	1,368
15	Manital	1,000	0,500	0,459	0,653	1,959
16	Papalini	0,438	0,500	0,459	0,466	1,398
17	La Cascina	0,438	0,500	0,459	0,466	1,398
18	Unilabor	0,438	0,500	0,459	0,466	1,398

12.4 MAG. 2018


PROCEDURA APERTA PER AFFIDAMENTO SERVIZI DI PULIZIA E SANIFICAZIONE , DISINFESTAZIONE E DERATTIZZAZIONE DI IMMOBILI DI AMMINISTRAZIONI

ELEMENTO 10): Peso massimo: 14

Sub-elemento 10.3) soluzioni per minimizzare consumi energetici e di acqua Sub-peso 3

		Coefficiente assegnato dal commissario BAZZAN	Coefficiente assegnato dal commissario PRETTO	Coefficiente assegnato dal commissario CASTELLANI	Media dei coefficienti	Coefficiente del sub-elemento dopo la normalizzazione	Punteggio del sub-elemento 10.3
1	Manutencoop	1,000	0,158	0,438	0,532	0,654	1,962
2	Icarus	0,438	0,000	0,438	0,292	0,359	1,077
3	Dusmann	1,000	0,526	0,438	0,655	0,806	2,418
4	CI.CLA.T	0,438	0,158	1,000	0,532	0,654	1,962
5	Coopservice	0,438	1,000	1,000	0,813	1,000	3,000
6	GE.DI.S	0,438	1,000	1,000	0,813	1,000	3,000
7	Consorzio Gisa	1,000	0,526	0,438	0,655	0,806	2,418
8	Multiservice Scarl	1,000	0,526	0,438	0,655	0,806	2,418
9	Euro promos	0,438	0,526	0,438	0,467	0,574	1,722
10	Diem	0,750	0,158	0,438	0,449	0,552	1,656
11	CNS	0,438	0,158	0,438	0,345	0,424	1,272
12	C.M. Service	0,406	1,000	0,438	0,615	0,756	2,268
13	RTI l'Operosa	0,438	1,000	0,438	0,625	0,769	2,307
14	Team Service	0,438	0,158	0,438	0,345	0,424	1,272
15	Manital	0,031	0,526	0,438	0,332	0,408	1,224
16	Papalini	1,000	0,526	0,438	0,655	0,806	2,418
17	La Cascina	0,031	0,526	0,438	0,332	0,408	1,224
18	Unilabor	0,438	0,526	0,438	0,467	0,574	1,722

12.4 MAG. 2018

Handwritten signatures and a circular stamp.


PROCEDURA APERTA PER AFFIDAMENTO SERVIZI DI PULIZIA E SANIFICAZIONE , DISINFESTAZIONE E DERATTIZZAZIONE DI IMMOBILI DI AMMINISTRAZIONI

ELEMENTO 10): Peso massimo: 14

Sub-elemento 10.4) Azioni per la riduzione dei rifiuti e comunque finalizzate alla minimizzazione degli impatti Sub-peso 3

	Coefficiente assegnato dal commissario BAZZAN	Coefficiente assegnato dal commissario PRETTO	Coefficiente assegnato dal commissario CASTELLANI	Media dei coefficienti	Coefficiente del sub-elemento dopo la normalizzazione	Punteggio del sub-elemento 10.4
1	Manutencoop	1,000	0,486	0,471	0,652	1,956
2	Icarus	0,074	0,086	0,471	0,210	0,630
3	Dusmann	0,333	0,486	0,471	0,430	1,290
4	CI.CLA.T	0,074	0,086	0,471	0,210	0,630
5	Coopservice	1,000	1,000	1,000	1,000	3,000
6	GE.DI.S	0,333	0,486	0,471	0,430	1,290
7	Consorzio Gisa	1,000	0,486	0,471	0,652	1,956
8	Multiservice Scarl	0,704	0,486	0,471	0,554	1,662
9	Euro promos	0,963	0,486	0,471	0,640	1,920
10	Diem	0,963	0,486	0,471	0,640	1,920
11	CNS	0,963	0,486	0,471	0,640	1,920
12	C.M. Service	0,074	0,000	0,471	0,182	0,546
13	RTI l'Operosa	0,963	1,000	0,471	0,811	2,433
14	Team Service	0,963	0,486	0,471	0,640	1,920
15	Manital	0,963	0,486	0,471	0,640	1,920
16	Papalini	0,963	0,486	0,471	0,640	1,920
17	La Cascina	0,296	1,000	0,471	0,589	1,767
18	Unilabor	0,963	1,000	0,471	0,811	2,433

24 MAG. 2018






PROCEDURA APERTA PER AFFIDAMENTO SERVIZI DI PULIZIA E SANIFICAZIONE , DISINFESTAZIONE E DERATTIZZAZIONE DI IMMOBILI DI AMMINISTRAZIONI

ELEMENTO 10): Peso massimo: 14

Sub-elemento 10.5) Per macchine aspiranti indicazione della capacità dei filtri di trattenere PM10 e periodicità di sostituzione dei filtri Sub-peso 2

	Coefficiente assegnato dal commissario BAZZAN	Coefficiente assegnato dal commissario PRETTO	Coefficiente assegnato dal commissario CASTELLANI	Media dei coefficienti	Coefficiente del sub-elemento dopo la normalizzazione	Punteggio del sub-elemento 10.5
1	Manutencoop	0,400	0,564	0,368	0,444	0,888
2	Icarus	0,400	0,538	0,351	0,430	0,860
3	Dusmann	1,000	1,000	0,754	0,918	1,836
4	CI.CLA.T	0,400	0,564	0,772	0,579	1,158
5	Coopservice	0,178	0,179	0,175	0,177	0,354
6	GE.DI.S	0,400	1,000	0,719	0,706	1,412
7	Consorzio Gisa	1,000	1,000	0,719	0,906	1,812
8	Multiservice Scarl	1,000	0,564	0,228	0,597	1,194
9	Euro promos	1,000	0,564	0,754	0,773	1,546
10	Diem	1,000	0,564	0,877	0,814	1,628
11	CNS	0,400	0,564	0,368	0,444	0,888
12	C.M. Service	0,400	0,564	0,211	0,392	0,784
13	RTI l'Operosa	0,400	0,564	0,719	0,561	1,122
14	Team Service	0,178	0,231	0,193	0,201	0,402
15	Manital	0,000	0,000	0,000	0,000	0,000
16	Papalini	0,178	0,205	0,193	0,192	0,384
17	La Cascina	1,000	0,564	0,193	0,586	1,172
18	Unilabor	1,000	1,000	1,000	1,000	2,000

12.4 MAG. 2018





PROCEDURA APERTA PER AFFIDAMENTO SERVIZI DI PULIZIA E SANIFICAZIONE , DISINFESTAZIONE E DERATTIZZ. IMMOBILI DI AMMINIST.

ELEMENTO 10): Soluzioni organizzative e gestionali finalizzate alla riduzione degli impatti ambientali nel rispetto dei CAM Peso massimo: 14

	Punteggio del subelemento 10.1	Punteggio del subelemento 10.2	Punteggio del subelemento 10.3	Punteggio del subelemento 10.4	Punteggio del subelemento 10.5	Somma dei punteggi dei subelementi 10.1 10.2 10.3 10.4 10.5	Coefficiente Va1 dell'elemento 1) dopo la normalizzazione	Punteggio dell'elemento 10	
1	Manutencoop	0,729	1,398	1,962	1,956	0,888	6,933	0,702	9,828
2	Icarus	1,140	0,924	1,077	0,630	0,860	4,631	0,469	6,566
3	Dusmann	1,140	1,398	2,418	1,290	1,836	8,082	0,818	11,452
4	CI.CLA.T	2,253	1,398	1,962	0,630	1,158	7,401	0,749	10,486
5	Coopservice	3,000	0,522	3,000	3,000	0,354	9,876	1,000	14,000
6	GE.DI.S	0,621	3,000	3,000	1,290	1,412	9,323	0,944	13,216
7	Consorzio Gisa	1,140	1,398	2,418	1,956	1,812	8,724	0,883	12,362
8	Multiservice Scarl	1,200	1,398	2,418	1,662	1,194	7,872	0,797	11,158
9	Euro promos	0,639	1,398	1,722	1,920	1,546	7,225	0,732	10,248
10	Diem	1,140	1,368	1,656	1,920	1,628	7,712	0,781	10,934
11	CNS	0,876	1,398	1,272	1,920	0,888	6,354	0,643	9,002
12	C.M. Service	1,482	1,959	2,268	0,546	0,784	7,039	0,713	9,982
13	RTI l'Operosa	2,013	1,398	2,307	2,433	1,122	9,273	0,939	13,146
14	Team Service	0,876	1,368	1,272	1,920	0,402	5,838	0,591	8,274
15	Manital	1,140	1,959	1,224	1,920	0,000	6,243	0,632	8,848
16	Papalini	0,495	1,398	2,418	1,920	0,384	6,615	0,670	9,380
17	La Cascina	1,200	1,398	1,224	1,767	1,172	6,761	0,685	9,590
18	Unilabor	1,956	1,398	1,722	2,433	2,000	9,509	0,963	13,482

12.4 MAG. 2018

