

La scuola dell'infanzia statale

INDICE DELLE TAVOLE

	Pag.
TAVOLA 1.1 - ISCRITTI ALLA SCUOLA DELL'INFANZIA STATALE. CONFRONTO PROVINCIA DI VICENZA, VENETO, ITALIA.	3
TAVOLA 1.2 - SEZIONI DELLE SCUOLE DELL'INFANZIA STATALI. CONFRONTO PROVINCIA DI VICENZA, VENETO, ITALIA	4

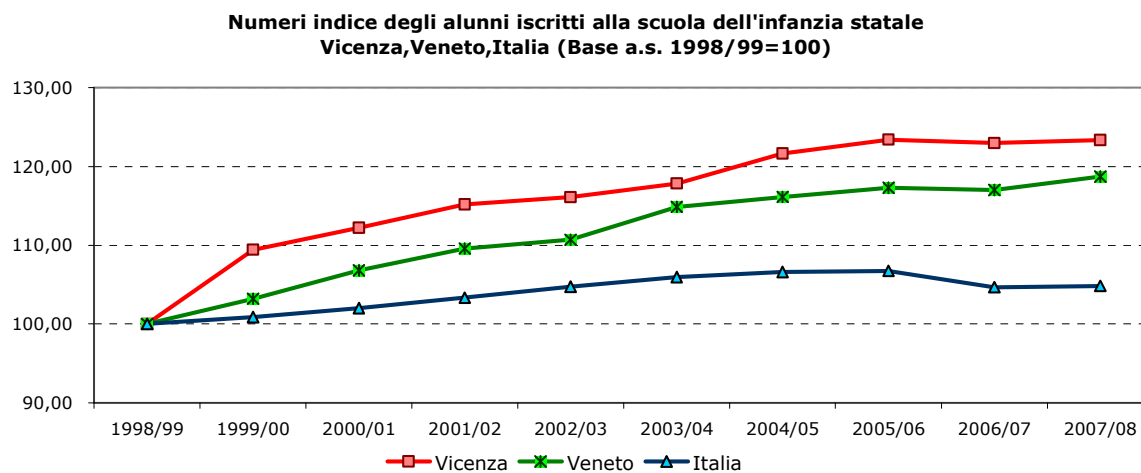
Tavola 1.1 - Iscritti alla scuola dell'infanzia statale. Confronto provincia di Vicenza, Veneto, Italia.

Anni Scolastici	Iscritti Scuola dell'infanzia ¹		
	Vicenza	Veneto	Italia
1998/1999	7.037	36.128	917.396
1999/2000	7.700	37.295	925.406
2000/2001	7.896	38.590	936.018
2001/2002	8.107	39.594	947.986
2002/2003	8.170	39.989	960.984
2003/2004	8.291	41.498	972.250
2004/2005	8.559	41.956	978.073
2005/2006	8.684	42.382	979.301
2006/2007*	8.653	42.273	960.250
2007/2008*	8.681	42.893	961.872

¹ fino al 02/03 scuola materna

* organico di diritto, determinato dalle domande di iscrizione presentate di norma entro la fine di gennaio

Fonte dati : Ministero dell'Istruzione dell'Università e della Ricerca, Direzione Generale per i Sistemi Informativi Elaborazioni Ufficio Statistica Provincia di Vicenza



1. LA SCUOLA DELL'INFANZIA

Tavola 1.2 - Sezioni delle scuole dell'infanzia statali. Confronto provincia di Vicenza, Veneto, Italia

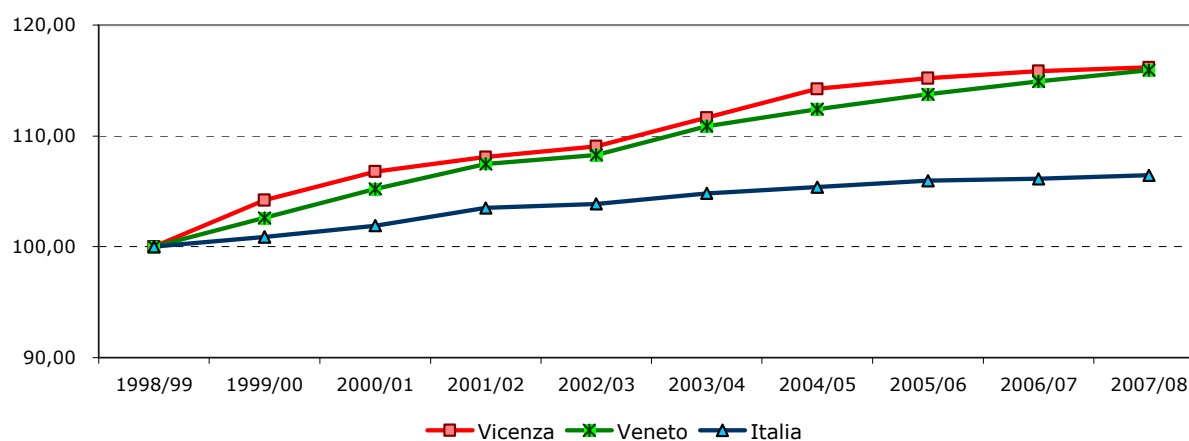
Anni Scolastici	Sezioni Scuola dell'infanzia ¹		
	Vicenza	Veneto	Italia
1998/1999	309	1.569	39.565
1999/2000	322	1.610	39.918
2000/2001	330	1.651	40.314
2001/2002	334	1.686	40.949
2002/2003	337	1.699	41.100
2003/2004	345	1.740	41.467
2004/2005	353	1.764	41.688
2005/2006	356	1.785	41.927
2006/2007*	358	1.803	41.994
2007/2008*	359	1.819	42.116

¹ fino al 02/03 scuola materna

* organico di diritto

Fonte dati : Ministero dell'Istruzione dell'Università e della Ricerca, Direzione Generale per i Sistemi Informativi. Elaborazioni Ufficio Statistica Provincia di Vicenza

**Numeri indice sezioni della scuola dell'infanzia statale
Vicenza, Veneto, Italia (Base a.s. 1998/99=100)**



La scuola primaria statale

2.LA SCUOLA PRIMARIA

INDICE DELLE TAVOLE

	Pag.
TAVOLA 2.1 - ISCRITTI ALLA SCUOLA PRIMARIA STATALE. CONFRONTO PROVINCIA DI VICENZA, VENETO, ITALIA.	7
TAVOLA 2.2 - CLASSI DELLE SCUOLE PRIMARIE STATALI. CONFRONTO PROVINCIA DI VICENZA, VENETO, ITALIA.	8

Tavola 2.1 - Iscritti alla scuola primaria statale. Confronto provincia di Vicenza, Veneto, Italia.

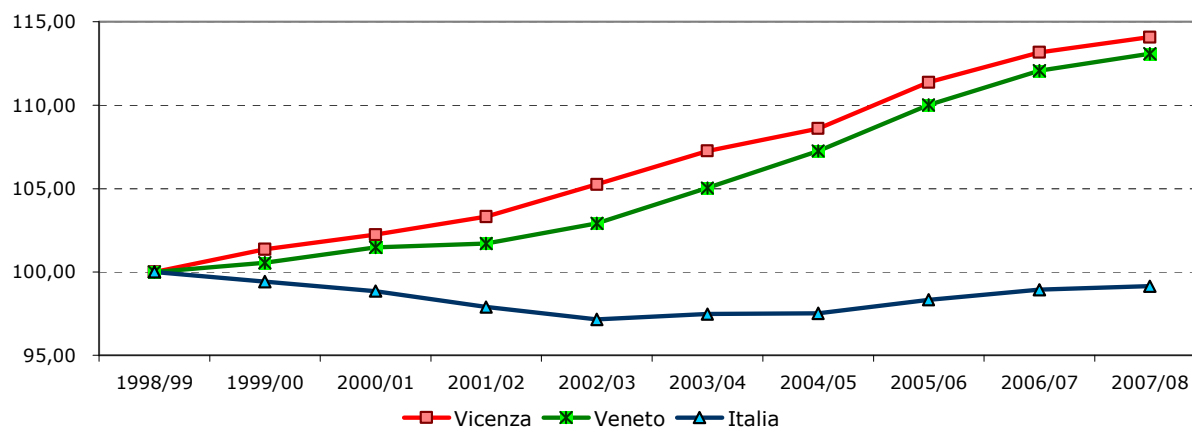
Anni Scolastici	Iscritti Scuola Primaria ²		
	Vicenza	Veneto	Italia
1998/1999	36.838	188.734	2.588.725
1999/2000	37.339	189.795	2.573.578
2000/2001	37.663	191.514	2.559.053
2001/2002	38.064	191.946	2.534.209
2002/2003	38.774	194.247	2.515.219
2003/2004	39.514	198.237	2.523.240
2004/2005	40.009	202.448	2.524.508
2005/2006	41.026	207.624	2.545.491
2006/2007*	41.687	211.517	2.560.984
2007/2008*	42.023	213.428	2.566.436

² fino al 02/03 scuola elementare

* organico di diritto, determinato dalle domande di iscrizione presentate di norma entro la fine di gennaio

Fonte dati : Ministero dell'Istruzione dell'Università e della Ricerca, Direzione Generale per i Sistemi Informativi. Elaborazioni Ufficio Statistica Provincia di Vicenza

**Numeri indice degli alunni iscritti alla scuola primaria statale
Vicenza, Veneto, Italia (Base a.s. 1998/99=100)**



2. LA SCUOLA PRIMARIA

Tavola 2.2 - Classi delle scuole primarie statali. Confronto provincia di Vicenza, Veneto, Italia.

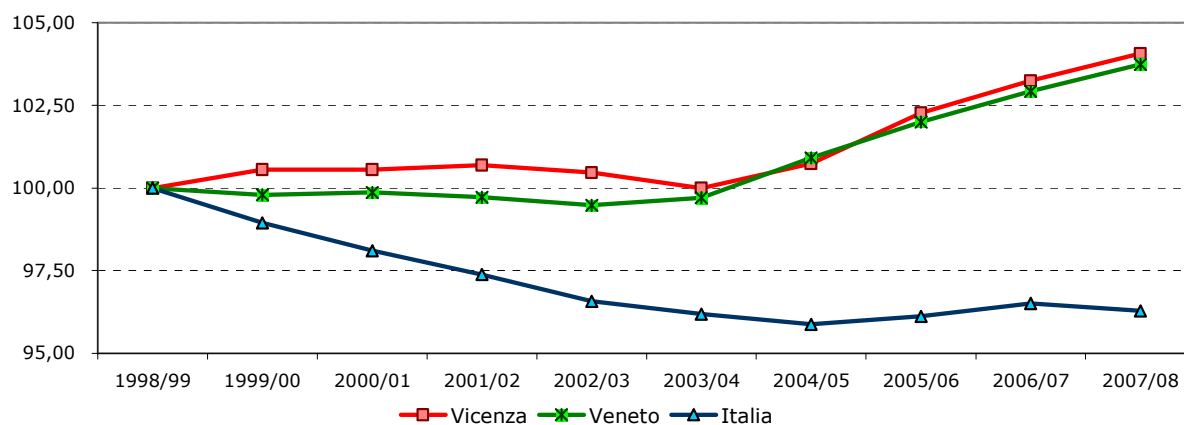
Anni Scolastici	Classi Scuola Primaria ²		
	Vicenza	Veneto	Italia
1998/1999	2.161	11.183	142.916
1999/2000	2.173	11.160	141.404
2000/2001	2.173	11.168	140.208
2001/2002	2.176	11.152	139.170
2002/2003	2.171	11.125	138.011
2003/2004	2.161	11.150	137.462
2004/2005	2.177	11.285	137.024
2005/2006	2.210	11.406	137.366
2006/2007*	2.231	11.510	137.927
2007/2008*	2.249	11.601	137.598

² fino al 02/03 scuola elementare

* organico di diritto

Fonte dati : Ministero dell'Istruzione dell'Università e della Ricerca, Direzione Generale per i Sistemi Informativi. Elaborazioni Ufficio Statistica Provincia di Vicenza

**Numeri indice delle classi scuola primaria statale
Vicenza, Veneto, Italia (Base a.s. 1998/99=100)**



La scuola secondaria statale di primo grado

INDICE DELLE TAVOLE

	Pag.
TAVOLA 3.1 - ISCRITTI ALLA SCUOLA SECONDARIA STATALE DI PRIMO GRADO. CONFRONTO PROVINCIA DI VICENZA, VENETO, ITALIA.	11
TAVOLA 3.2 - CLASSI DELLE SCUOLE SECONDARIE STATALI DI PRIMO GRADO. CONFRONTO PROVINCIA DI VICENZA, VENETO, ITALIA.	12

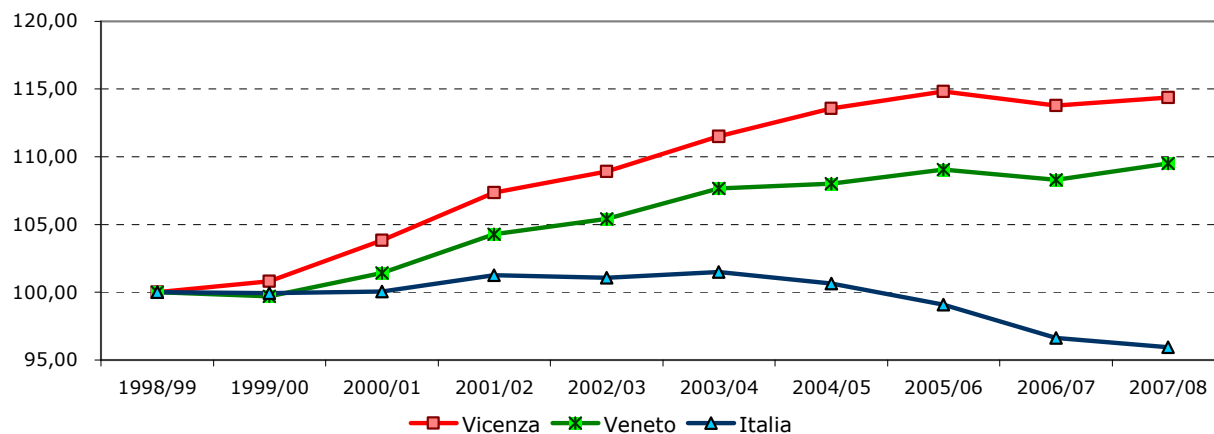
Tavola 3.1 - Iscritti alla scuola secondaria statale di primo grado. Confronto provincia di Vicenza, Veneto, Italia.

Anni Scolastici	Scuola secondaria di primo grado		
	Vicenza	Veneto	Italia
1998/1999	21.610	114.463	1.683.460
1999/2000	21.786	114.113	1.682.440
2000/2001	22.437	116.092	1.684.555
2001/2002	23.197	119.384	1.704.479
2002/2003	23.533	120.648	1.701.449
2003/2004	24.093	123.212	1.708.599
2004/2005	24.543	123.644	1.694.451
2005/2006	24.810	124.819	1.668.184
2006/2007*	24.591	123.972	1.626.837
2007/2008*	24.715	125.328	1.615.266

* organico di diritto, determinato dalle domande di iscrizione presentate di norma entro la fine di gennaio

Fonte dati : Ministero dell'Istruzione dell'Università e della Ricerca, Direzione Generale per i Sistemi Informativi. Elaborazioni Ufficio Statistica Provincia di Vicenza

**Numeri indice degli alunni iscritti alla scuola secondaria statale di primo grado
Vicenza, Veneto, Italia (Base a.s. 1998/99=100)**



3. LA SCUOLA SECONDARIA I° GRADO

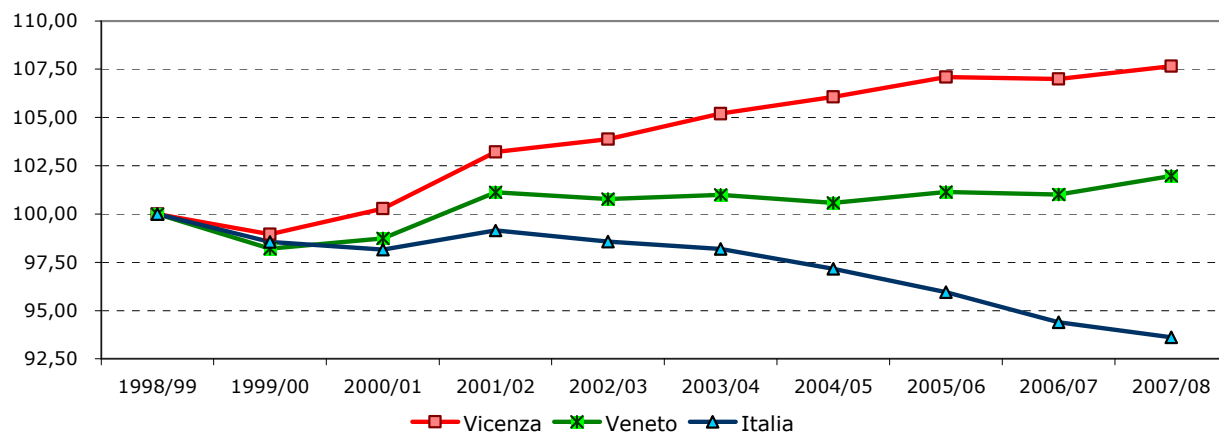
Tavola 3.2 - Classi delle scuole secondarie statali di primo grado. Confronto provincia di Vicenza, Veneto, Italia.

Anni Scolastici	Classi scuola secondaria di primo grado		
	Vicenza	Veneto	Italia
1998/1999	1.057	5.690	82.360
1999/2000	1.046	5.588	81.168
2000/2001	1.060	5.618	80.835
2001/2002	1.091	5.754	81.652
2002/2003	1.098	5.734	81.187
2003/2004	1.112	5.747	80.875
2004/2005	1.121	5.723	80.025
2005/2006	1.132	5.755	79.035
2006/2007*	1.131	5.748	77.749
2007/2008*	1.138	5.803	77.110

* organico di diritto, determinato dalle domande di iscrizione presentate di norma entro la fine di gennaio

Fonte dati : Ministero dell'Istruzione dell'Università e della Ricerca, Direzione Generale per i Sistemi Informativi. Elaborazioni Ufficio Statistica Provincia di Vicenza

**Numeri indice delle classi scuola secondaria statale di primo grado
Vicenza, Veneto, Italia (Base a.s. 1998/99=100)**



La scuola secondaria statale di secondo grado

INDICE DELLE TAVOLE

	Pag.
TAVOLA 4.1 - ISCRITTI ALLA SCUOLA SECONDARIA STATALE DI SECONDO GRADO. CONFRONTO PROVINCIA DI VICENZA, VENETO, ITALIA.	16
TAVOLA 4.2 - CLASSI DELLE SCUOLE SECONDARIE STATALI DI SECONDO GRADO. CONFRONTO PROVINCIA DI VICENZA, VENETO, ITALIA.	17
TAVOLA 4.3 - DISTRIBUZIONE PERCENTUALE DEGLI ISCRITTI AGLI ISTITUTI SECONDARI SUPERIORI STATALI PER INDIRIZZO : CONFRONTO PROVINCIA DI VICENZA, VENETO E ITALIA.	18
TAVOLA 4.4 - ISCRITTI AGLI ISTITUTI SECONDARI SUPERIORI STATALI DELLA PROVINCIA DI VICENZA PER INDIRIZZO. ANNI 1998/99 - 2007/08.	19
TAVOLA 4.5 - ISCRITTI AGLI ISTITUTI SECONDARI SUPERIORI STATALI DELLA PROVINCIA DI VICENZA PER INDIRIZZO. ANNI 1998/99 - 2007/08.	20
TAVOLA 4.6 - ISCRITTI AGLI ISTITUTI SECONDARI SUPERIORI STATALI DELLA PROVINCIA DI VICENZA. ANNI 1998/99 - 2007/08.	24
TAVOLA 4.7 - ALUNNI STRANIERI ISCRITTI AGLI ISTITUTI SECONDARI SUPERIORI STATALI DELLA PROVINCIA DI VICENZA PER INDIRIZZO. ANNI 1999/2000 - 2007/08.	27
TAVOLA 4.8 - ALUNNI STRANIERI ISCRITTI AGLI ISTITUTI SECONDARI SUPERIORI STATALI DELLA PROVINCIA DI VICENZA PER STATO DI PROVENIENZA. ANNI 1999/2000 - 2007/08.	29
LE AREE OMOGENEE	
CARTA DELLA SUDDIVISIONE PER AREE OMOGENEE DEI COMUNI DELLA PROVINCIA DI VICENZA	30
TAVOLA 4.9 - ELENCO DEI COMUNI SUDDIVISI PER AREA OMOGENEA.	31
TAVOLA 4.10 - ISCRITTI AGLI ISTITUTI SECONDARI SUPERIORI STATALI DELLA PROVINCIA DI VICENZA PER AREA OMOGENEA. ANNI 1998/99 - 2007/08.	32
TAVOLA 4.11 - COMPOSIZIONE DELL'OFFERTA SCOLASTICA: NUMERO DI SEDI SCOLASTICHE SUDDIVISE PER AREA OMOGENEA NELLA PROVINCIA DI VICENZA. A.S. 2007/2008	33
TAVOLA 4.12 - ISCRITTI AGLI ISTITUTI SECONDARI SUPERIORI STATALI DELLA PROVINCIA DI VICENZA PER INDIRIZZO E AREA OMOGENEA. A.S. 2007/2008 (CORSI DIURNI)	36
TAVOLA 4.13 - ISCRITTI AGLI ISTITUTI SECONDARI SUPERIORI STATALI DELLA PROVINCIA DI VICENZA. A.S 2007/08 (CORSI DIURNI, VALORI % PER AREA OMOGENEA)	36
TAVOLA 4.14- ISCRITTI AGLI ISTITUTI SECONDARI SUPERIORI STATALI DELLA PROVINCIA DI VICENZA. A.S 2007/08 (CORSI DIURNI, VALORI % PER INDIRIZZO)	37
TAVOLA 4.15 - NUMERO MEDIO DI ISCRITTI PER SEDE NEGLI ISTITUTI SECONDARI SUPERIORI STATALI (STUDENTI ISCRITTI/NUMERO SEDI). A.S. 2007/2008	37
TAVOLA 4.16A AREA OMOGENEA ALTO VICENTINO : ISCRITTI AGLI ISTITUTI SUPERIORI STATALI PER INDIRIZZO (CORSI DIURNI). ANNI 1998/99 - 2007/08	39
TAVOLA 4.16B AREA OMOGENEA BERICA : ISCRITTI AGLI ISTITUTI SUPERIORI STATALI PER INDIRIZZO (CORSI DIURNI). ANNI 1998/99 - 2007/08	40

TAVOLA 4.16C AREA OMOGENEA OVEST - ARZIGNANO : ISCRITTI AGLI ISTITUTI SUPERIORI STATALI PER INDIRIZZO (CORSI DIURNI) ANNI 1998/99 – 2007/08	41
TAVOLA 4.16D AREA OMOGENEA BASSANO - ALTOPIANO : ISCRITTI AGLI ISTITUTI SUPERIORI STATALI PER INDIRIZZO (CORSI DIURNI). ANNI 1998/99 – 2007/08	42
TAVOLA 4.16E AREA OMOGENEA DI VICENZA : ISCRITTI AGLI ISTITUTI SUPERIORI STATALI PER INDIRIZZO (CORSI DIURNI). ANNI 1998/99 – 2007/08	43
TAVOLA 4.17 - GRADUATORIA DEGLI ISTITUTI SUPERIORI STATALI DELLA PROVINCIA DI VICENZA PER NUMERO DI ISCRITTI. A.S. 2006/2007 (CORSI DIURNI)	44
LA MOBILITA'	
TAVOLA 4.18 - ISCRITTI AGLI ISTITUTI SECONDARI SUPERIORI STATALI DELLA PROVINCIA DI VICENZA PER COMUNE SEDE DELL'ISTITUTO. ANNI 1997/98 – 2007/08.	45
TAVOLA 4.19 - INDICATORI SULLA PROVENIENZA DEGLI ISCRITTI AGLI ISTITUTI SECONDARI SUPERIORI STATALI PER AREA OMOGENEA E INDIRIZZO. A.S. 2007/2008 (CORSI DIURNI)	46
TAVOLA 4.20 - MATRICE ORIGINE-DESTINAZIONE RELATIVA AGLI ISCRITTI NEGLI ISTITUTI SUPERIORI PUBBLICI DELLA PROVINCIA DI VICENZA PER AREA DI RESIDENZA E COMUNE SEDE ISTITUTO. ANNO 2007/2008 (CORSI DIURNI).	50
TAVOLA 4.21 - MATRICE ORIGINE-DESTINAZIONE RELATIVA AGLI ISCRITTI NEGLI ISTITUTI SECONDARI SUPERIORI STATALI DELLA PROVINCIA DI VICENZA PER AREA DI RESIDENZA E COMUNE SEDE ISTITUTO. ANNO 2007/2008 (CORSI DIURNI) VALORI PERCENTUALI PER COMUNE SEDE DELL'ISTITUTO.	51
TAVOLA 4.22 - MATRICE ORIGINE-DESTINAZIONE RELATIVA AGLI ISCRITTI NEGLI ISTITUTI SECONDARI SUPERIORI STATALI DELLA PROVINCIA DI VICENZA PER COMUNE SEDE DI ISTITUTO. ANNO 2007/2008 (CORSI DIURNI). VALORI ASSOLUTI.	52
TAVOLA 4.23 - MATRICE ORIGINE-DESTINAZIONE RELATIVA AGLI ISCRITTI NEGLI ISTITUTI SECONDARI SUPERIORI STATALI DELLA PROVINCIA DI VICENZA PER ISTITUTO E AREA OMOGENEA DI RESIDENZA. ANNO 2007/2008 (CORSI DIURNI). . VALORI ASSOLUTI.	55
TAVOLA 4.24 - PERCENTUALE DI STUDENTI PROVENIENTI DA COMUNI ESTERNI ALL'AREA OMOGENEA OVE HA SEDE L'ISTITUTO. AA.SS. 2001/2002 E 2007/08 (CORSI DIURNI).	57
L'OFFERTA SCOLASTICA	
TAVOLA 4.25 - INDIRIZZI DI STUDIO ATTIVATI NEGLI ISTITUTI SECONDARI SUPERIORI DELLA PROVINCIA DI VICENZA PER AREA OMOGENEA. A.S. 2007/08 (CORSI DIURNI)	58
TAVOLA 4.26 - STUDENTI ISCRITTI AGLI ISTITUTI SECONDARI SUPERIORI STATALI DELLA PROVINCIA DI VICENZA PER INDIRIZZO DI STUDI E AREA OMOGENEA. A.S. 2007/08 (CORSI DIURNI)	59
TAVOLA 4.27 - STUDENTI ISCRITTI AGLI ISTITUTI SECONDARI SUPERIORI STATALI DELLA PROVINCIA DI VICENZA PER INDIRIZZO DI STUDI. AA.SS. 2003/04-2007/08 (CORSI DIURNI)	60

4. LA SCUOLA SECONDARIA II° GRADO

Tavola 4.1 - Iscritti ⁽¹⁾ alla scuola secondaria statale di secondo grado. Confronto provincia di Vicenza, Veneto, Italia.

Anni Scolastici	Scuola secondaria di secondo grado		
	Vicenza	Veneto	Italia
1998/1999	30.975	162.379	2.350.575
1999/2000	31.043	162.294	2.360.808
2000/2001	31.611	163.268	2.382.154
2001/2002	31.760	164.565	2.421.303
2002/2003	32.857	166.318	2.442.575
2003/2004	33.411	167.675	2.465.416
2004/2005	34.058	170.742	2.479.237
2005/2006	34.896	176.424	2.521.581
2006/2007 ⁽²⁾	36.559	183.179	2.592.769
2007/2008 ⁽²⁾	36.712	186.294	2.598.720

⁽¹⁾ Per motivi di comparazione con gli andamenti regionale e nazionale, i dati relativi alla provincia di Vicenza sono di fonte ministeriale, pertanto differente da quella utilizzata nella tavola 4.4 e successive. Possono quindi risultare diversità nei totali corrispondenti.

⁽²⁾ organico di diritto, determinato dalle domande di iscrizione presentate di norma entro la fine di gennaio

Fonte dati : Ministero dell'Istruzione dell'Università e della Ricerca, Direzione Generale per i Sistemi Informativi. Elaborazioni Ufficio Statistica Provincia di Vicenza

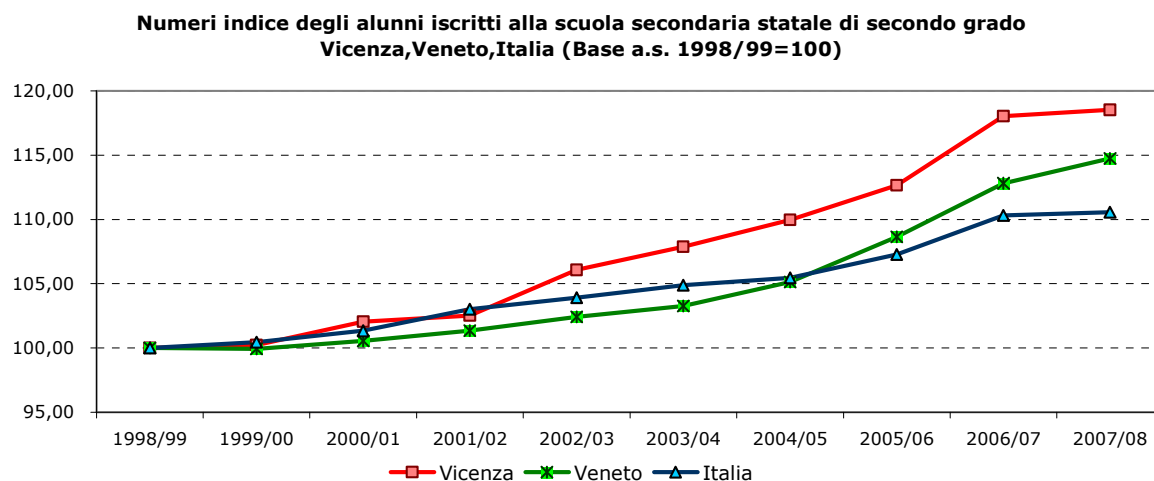


Tavola 4.2 - Classi ⁽¹⁾ delle scuole secondarie statali di secondo grado. Confronto provincia di Vicenza, Veneto, Italia.

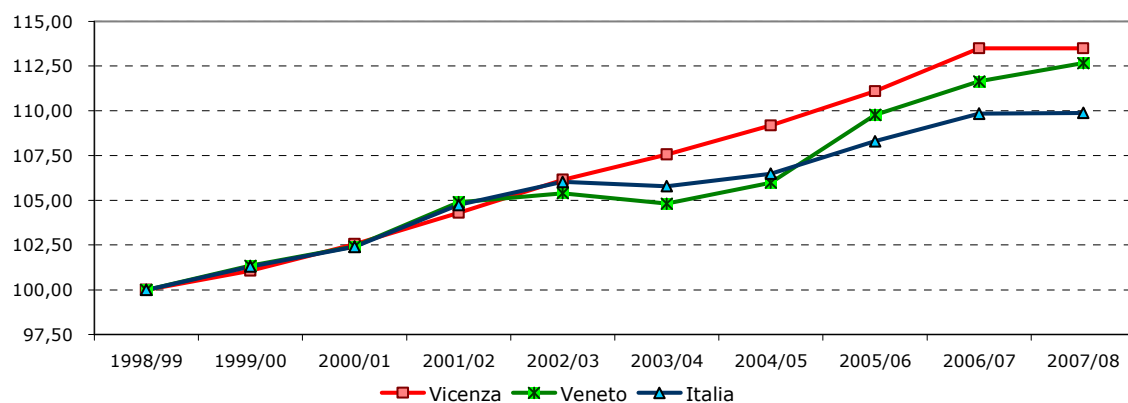
Anni Scolastici	Classi scuola secondaria di secondo grado		
	Vicenza	Veneto	Italia
1998/1999	1.416	7.490	107.476
1999/2000	1.431	7.590	108.865
2000/2001	1.452	7.671	110.059
2001/2002	1.477	7.857	112.569
2002/2003	1.503	7.894	113.950
2003/2004	1.523	7.850	113.700
2004/2005	1.546	7.939	114.440
2005/2006	1.573	8.222	116.387
2006/2007 ⁽²⁾	1.607	8.362	118.052
2007/2008 ⁽²⁾	1.607	8.438	118.097

⁽¹⁾ cfr tavola 4.1

⁽²⁾ organico di diritto, determinato dalle domande di iscrizione presentate di norma entro la fine di gennaio

Fonte dati : Ministero dell'Istruzione dell'Università e della Ricerca, Direzione Generale per i Sistemi Informativi. Elaborazioni Ufficio Statistica Provincia di Vicenza

**Numeri indice delle classi della scuola secondaria statale di secondo grado
Vicenza, Veneto, Italia (Base a.s. 1998/99=100)**



4. LA SCUOLA SECONDARIA II° GRADO

Tavola 4.3 - Distribuzione percentuale degli iscritti ⁽¹⁾ agli istituti secondari superiori statali per indirizzo : confronto provincia di Vicenza, Veneto e Italia.

Anni Scolastici	Istituti Professionali			Istituti Tecnici		
	Vicenza	Veneto	Italia	Vicenza	Veneto	Italia
1998/1999	28,5%	23,7%	20,5%	38,9%	42,2%	39,8%
1999/2000	29,3%	24,5%	21,3%	37,7%	41,6%	39,0%
2000/2001	30,2%	25,0%	22,2%	36,8%	41,3%	38,5%
2001/2002	30,7%	25,6%	22,6%	35,7%	40,6%	38,1%
2002/2003	30,3%	25,0%	22,5%	35,2%	40,2%	37,5%
2003/2004	29,2%	30,3%	22,1%	35,3%	48,9%	36,8%
2004/2005	28,4%	24,0%	21,7%	34,9%	38,4%	36,0%
2005/2006	27,9%	23,3%	21,3%	34,3%	37,7%	35,0%
2006/2007	27,0%	22,8%	21,1%	34,3%	37,2%	34,2%
2007/2008	26,7%	22,8%	20,9%	34,4%	37,0%	33,8%

Anni Scolastici	Istruzione Classica, Scientifica e Magistrale			Istituti d'arte e licei Artistici		
	Vicenza	Veneto	Italia	Vicenza	Veneto	Italia
1998/1999	29,5%	29,8%	35,9%	3,2%	4,1%	3,6%
1999/2000	29,5%	29,5%	35,7%	3,6%	4,1%	3,7%
2000/2001	29,5%	29,4%	35,3%	3,6%	4,1%	3,8%
2001/2002	29,8%	29,6%	35,3%	3,8%	4,0%	3,8%
2002/2003	30,6%	30,6%	36,0%	3,9%	4,0%	3,9%
2003/2004	31,6%	15,7%	37,1%	3,9%	5,1%	3,9%
2004/2005	33,0%	33,5%	38,4%	3,8%	4,1%	3,9%
2005/2006	34,3%	35,0%	39,8%	3,6%	4,0%	3,9%
2006/2007	35,5%	36,1%	40,9%	3,3%	3,9%	3,8%
2007/2008	35,9%	36,3%	41,6%	3,1%	3,8%	3,7%

⁽¹⁾ cfr tavola 4.1

Fonte dati :

- Per l'Italia e il Veneto : Ministero dell'Istruzione dell'Università e della Ricerca, Direzione Generale per i Sistemi Informativi.

- Per la provincia di Vicenza : fino al 2002/03 Ufficio Scolastico Provinciale di Vicenza (ex Provveditorato agli Studi); per gli anni successivi Sistema Informativo Scolastico Provincia di Vicenza su dati Istituti Superiori Statali

Iscritti agli istituti secondari superiori statali della provincia di Vicenza per indirizzo - A.S. 2007/2008

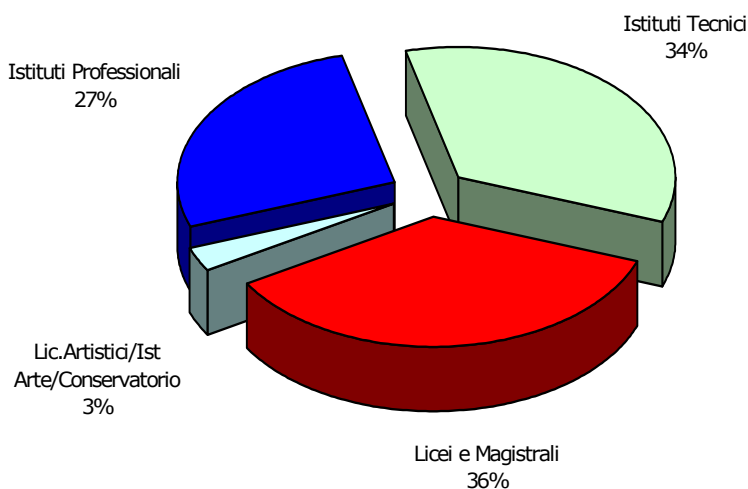
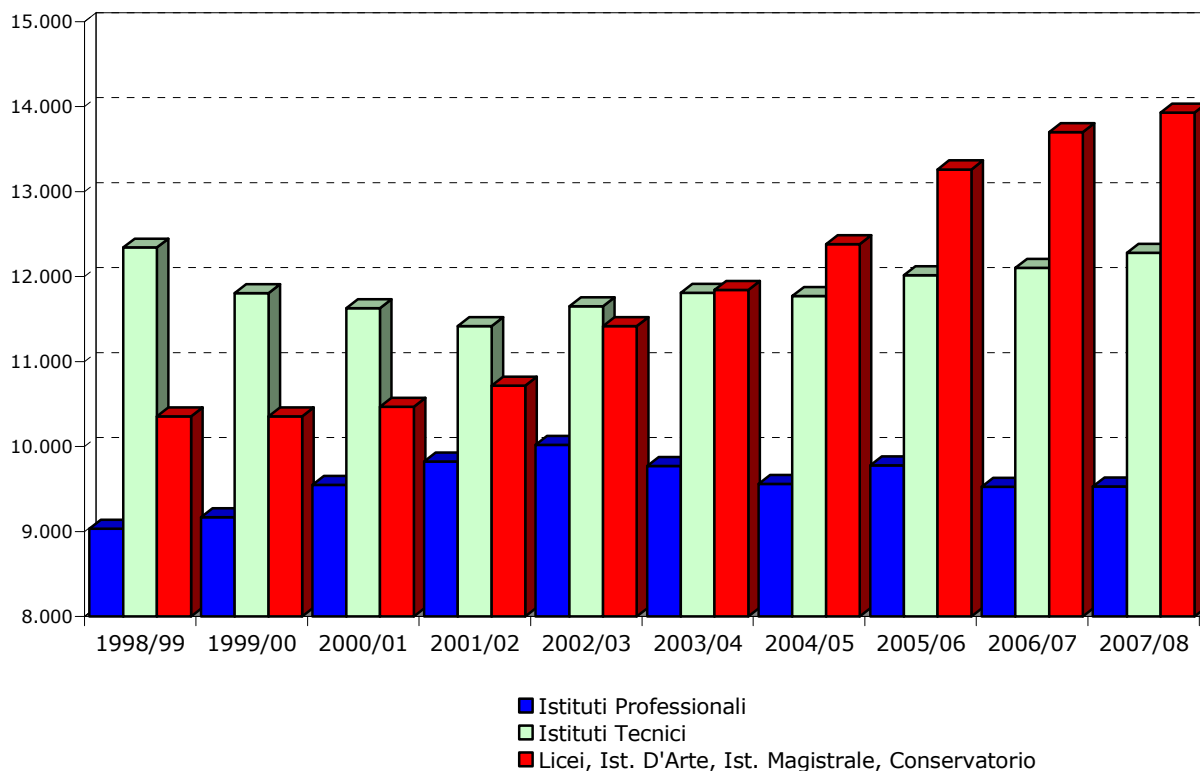


Tavola 4.4 - Iscritti agli istituti secondari superiori statali della provincia di Vicenza per indirizzo. Anni 1998/99 - 2007/08.

Anni Scolastici	Istituti Professionali	Istituti Tecnici	Licei, Ist. D'Arte, Ist. Magistrale, Conservatorio	Totale
1998/1999	9.033	12.343	10.352	31.728
1999/2000	9.169	11.807	10.354	31.330
2000/2001	9.546	11.630	10.466	31.642
2001/2002	9.821	11.416	10.715	31.952
2002/2003	10.016	11.650	11.418	33.084
2003/2004	9.769	11.811	11.845	33.425
2004/2005	9.558	11.772	12.383	33.713
2005/2006	9.777	12.018	13.261	35.056
2006/2007	9.524	12.105	13.699	35.328
2007/2008	9.526	12.281	13.929	35.736

Fonte dati : fino al 2002/03 Ufficio Scolastico Provinciale di Vicenza (ex Provveditorato agli Studi). Anni successivi Sistema Informativo Scolastico Provincia di Vicenza su dati Istituti Superiori Statali.

Serie storica degli iscritti agli istituti secondari superiori statali della provincia di Vicenza per indirizzo



4. LA SCUOLA SECONDARIA II° GRADO

Tavola 4.5 - Iscritti agli istituti secondari superiori statali della provincia di Vicenza per indirizzo. Anni 1998/99 - 2007/08.

CORSI DIURNI	1998/99	1999/00	2000/01	2001/02	2002/03	2003/04	2004/05	2005/06	2006/07	2007/08
Istituto Prof. per i Servizi Alberghieri e Rist.ne	523	523	516	565	605	667	689	774	840	843
Istituto Prof. per l'Agricoltura e l'Ambiente	276	271	264	279	287	304	348	388	407	447
Istituto Prof. per l'Industria e l'Artigianato	5.048	5.125	5.380	5.590	5.702	5.403	4.996	5.117	4.891	4.858
Istituto Prof. per i Servizi Comm.li e Turistici	1.976	1.967	2.103	2.105	2.171	2.139	2.216	2.190	2.164	2.079
Istituto Prof. per i Servizi Sociali	963	987	971	992	959	959	964	969	909	996
Istituto Tecnico Agrario	317	323	309	314	335	367	398	425	481	513
Istituto Tecnico Attività Sociali	771	781	781	762	824	911	1.009	1.109	1.099	1.194
Istituto Tecnico Commerciale	6.197	5.671	5.383	5.206	5.298	5.445	5.462	5.652	5.785	6.007
Istituto Tecnico per Geometri	676	607	566	562	549	599	562	649	630	607
Istituto Tecnico Industriale	3.937	3.957	4.104	4.011	4.004	3.895	3.704	3.611	3.585	3.506
Conservatorio di Musica	67	77	81	58	36	27	11	0	0	0
Istituto d'Arte	391	462	498	535	572	540	516	487	481	462
Istituto Magistrale	1.105	1.169	1.117	1.150	1.281	1.281	1.837	1.944	2.019	1.876
Liceo Artistico	495	525	496	545	589	650	666	678	630	597
Liceo Classico	4.093	4.116	4.213	4.252	4.419	4.559	4.228	4.539	4.927	5.178
Liceo Scientifico	4.150	3.953	3.995	4.111	4.428	4.714	5.052	5.532	5.603	5.767
TOTALE	30.985	30.514	30.777	31.037	32.059	32.460	32.658	34.064	34.451	34.930

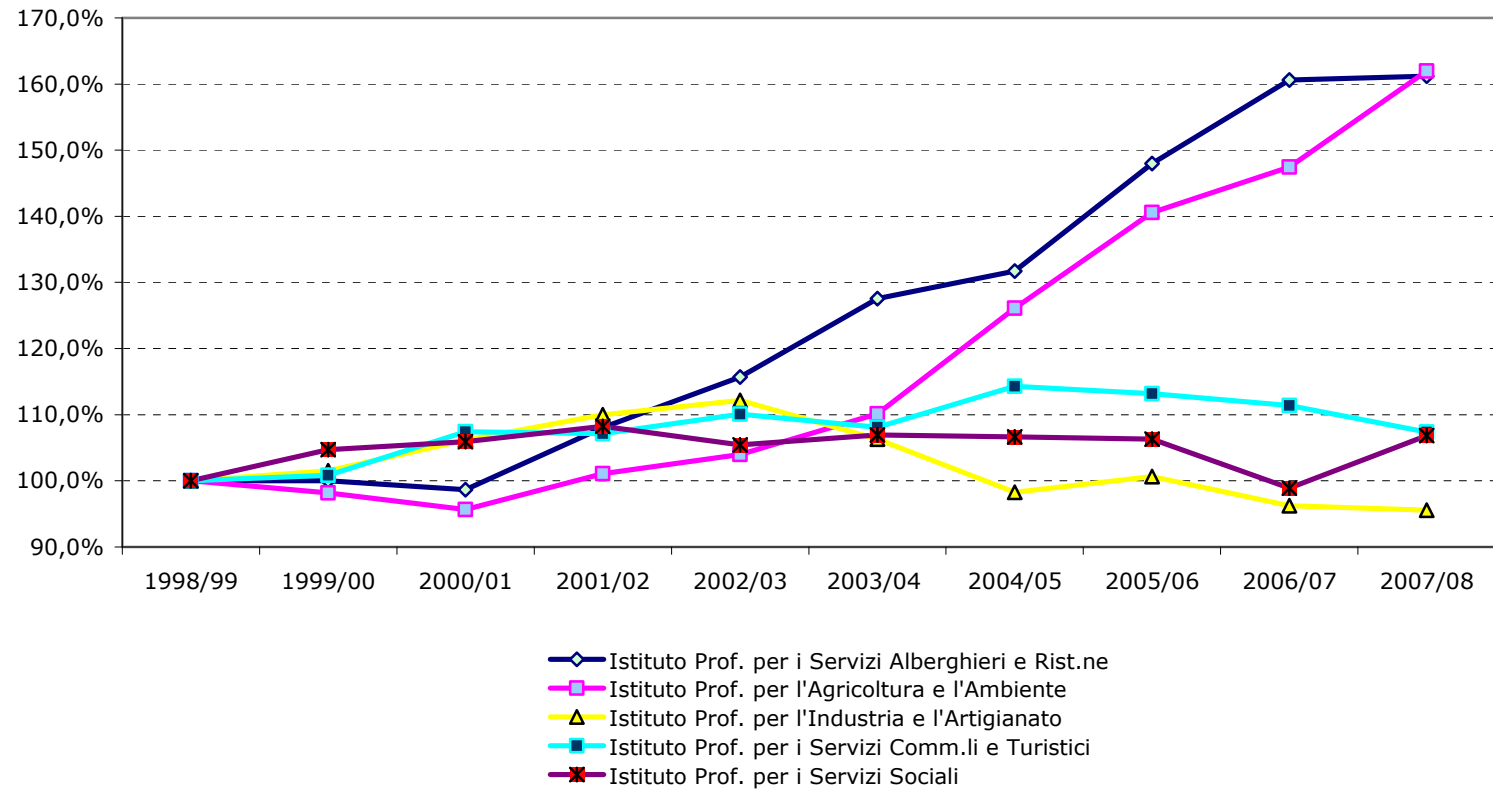
CORSI SERALI	1998/99	1999/00	2000/01	2001/02	2002/03	2003/04	2004/05	2005/06	2006/07	2007/08
Istituto Prof. per l'Industria e l'Artigianato	35	34	16	-	-	-	-	-	-	-
Istituto Prof. per i Servizi Comm.li e Turistici	180	207	213	205	202	192	248	250	238	236
Istituto Prof. per i Servizi Sociali	32	55	83	85	90	105	97	89	75	67
Istituto Tecnico Commerciale	138	179	209	220	262	260	320	257	251	223
Istituto Tecnico per Geometri	80	65	46	73	59	49	70	79	58	71
Istituto Tecnico Industriale	227	224	232	268	319	285	247	236	216	160
Liceo Artistico	51	52	66	64	93	74	73	81	39	49
TOTALE	743	816	865	915	1.025	965	1.055	992	877	806

TOTALE CORSI (DIURNI E SERALI)	1998/99	1999/00	2000/01	2001/02	2002/03	2003/04	2004/05	2005/06	2006/07	2007/08
Istituto Prof. per i Servizi Alberghieri e Rist.ne	523	523	516	565	605	667	689	774	840	843
Istituto Prof. per l'Agricoltura e l'Ambiente	276	271	264	279	287	304	348	388	407	447
Istituto Prof. per l'Industria e l'Artigianato	5.083	5.159	5.396	5.590	5.702	5.403	4.996	5.117	4.891	4.858
Istituto Prof. per i Servizi Comm.li e Turistici	2.156	2.174	2.316	2.310	2.373	2.331	2.464	2.440	2.402	2.315
Istituto Prof. per i Servizi Sociali	995	1.042	1.054	1.077	1.049	1.064	1.061	1.058	984	1.063
Istituto Tecnico Agrario	317	323	309	314	335	367	398	425	481	513
Istituto Tecnico Attività Sociali	771	781	781	762	824	911	1.009	1.109	1.099	1.194
Istituto Tecnico Commerciale	6.335	5.850	5.592	5.426	5.560	5.705	5.782	5.909	6.036	6.230
Istituto Tecnico per Geometri	756	672	612	635	608	648	632	728	688	678
Istituto Tecnico Industriale	4.164	4.181	4.336	4.279	4.323	4.180	3.951	3.847	3.801	3.666
Conservatorio di Musica	67	77	81	58	36	27	11	0	0	0
Istituto d'Arte	391	462	498	535	572	540	516	487	481	462
Istituto Magistrale	1.105	1.169	1.117	1.150	1.281	1.281	1.837	1.944	2.019	1.876
Liceo Artistico	546	577	562	609	682	724	739	759	669	646
Liceo Classico	4.093	4.116	4.213	4.252	4.419	4.559	4.228	4.539	4.927	5.178
Liceo Scientifico	4.150	3.953	3.995	4.111	4.428	4.714	5.052	5.532	5.603	5.767
TOTALE	31.728	31.330	31.642	31.952	33.084	33.425	33.713	35.056	35.328	35.736

Nota Bene : i Licei Classici e Scientifici "Corradini" di Thiene e "Trissino" di Valdagno sono stati conteggiati fra i Licei Classici. Gli Istituti tecnici commerciali e per geometri "Einaudi" di Bassano e Marostica, "Pasini" di Schio e "Ceccato" di Thiene sono conteggiati fra gli istituti tecnici commerciali.

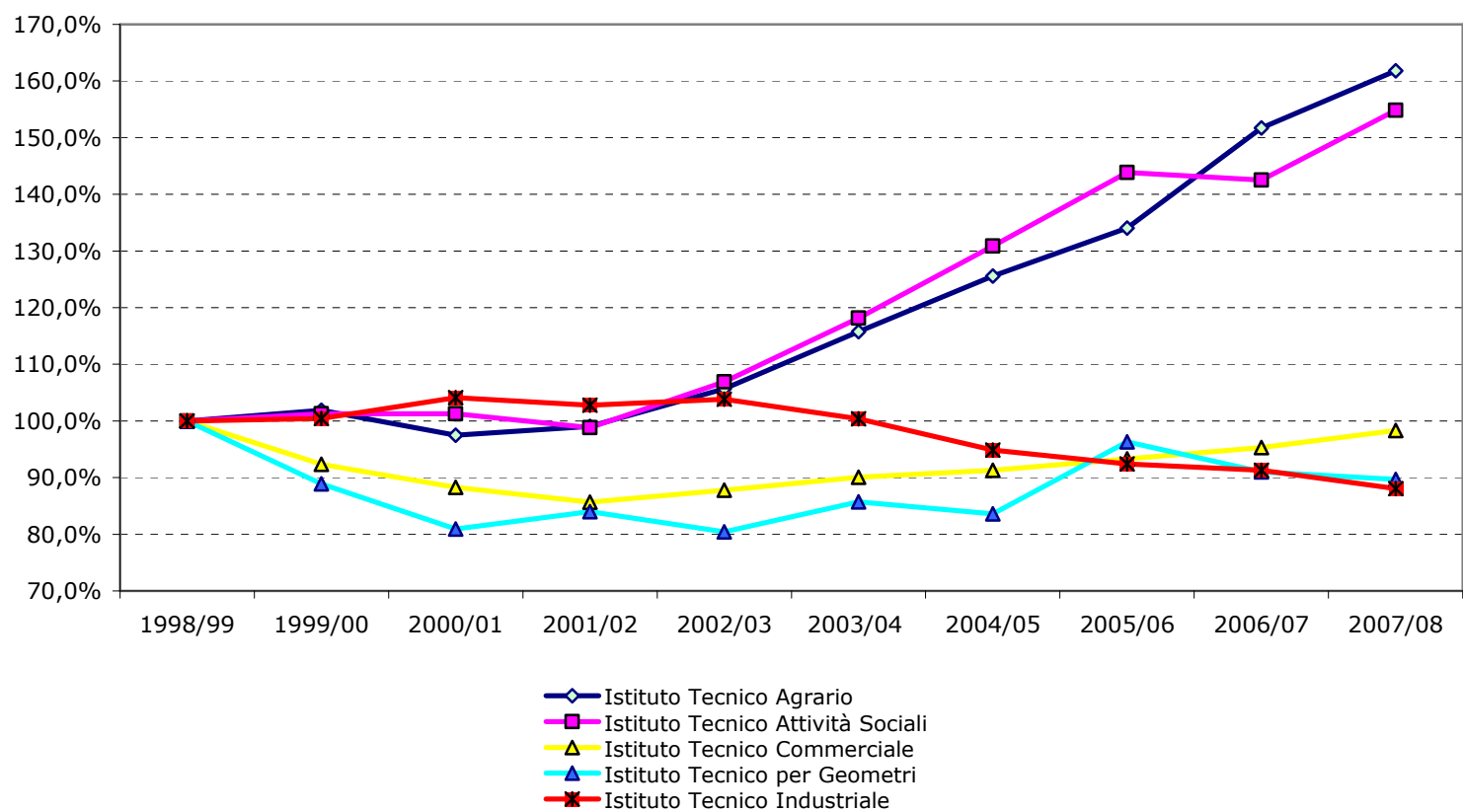
Fonte dati : fino al 2002/03 Ufficio Scolastico Provinciale di Vicenza (ex Provveditorato agli Studi). Anni successivi Sistema Informativo Scolastico Provincia di Vicenza su dati Istituti Superiori Statali.

Numeri indice (base 1998/99 = 100) degli alunni iscritti agli ISTITUTI PROFESSIONALI statali della provincia di Vicenza per indirizzo.

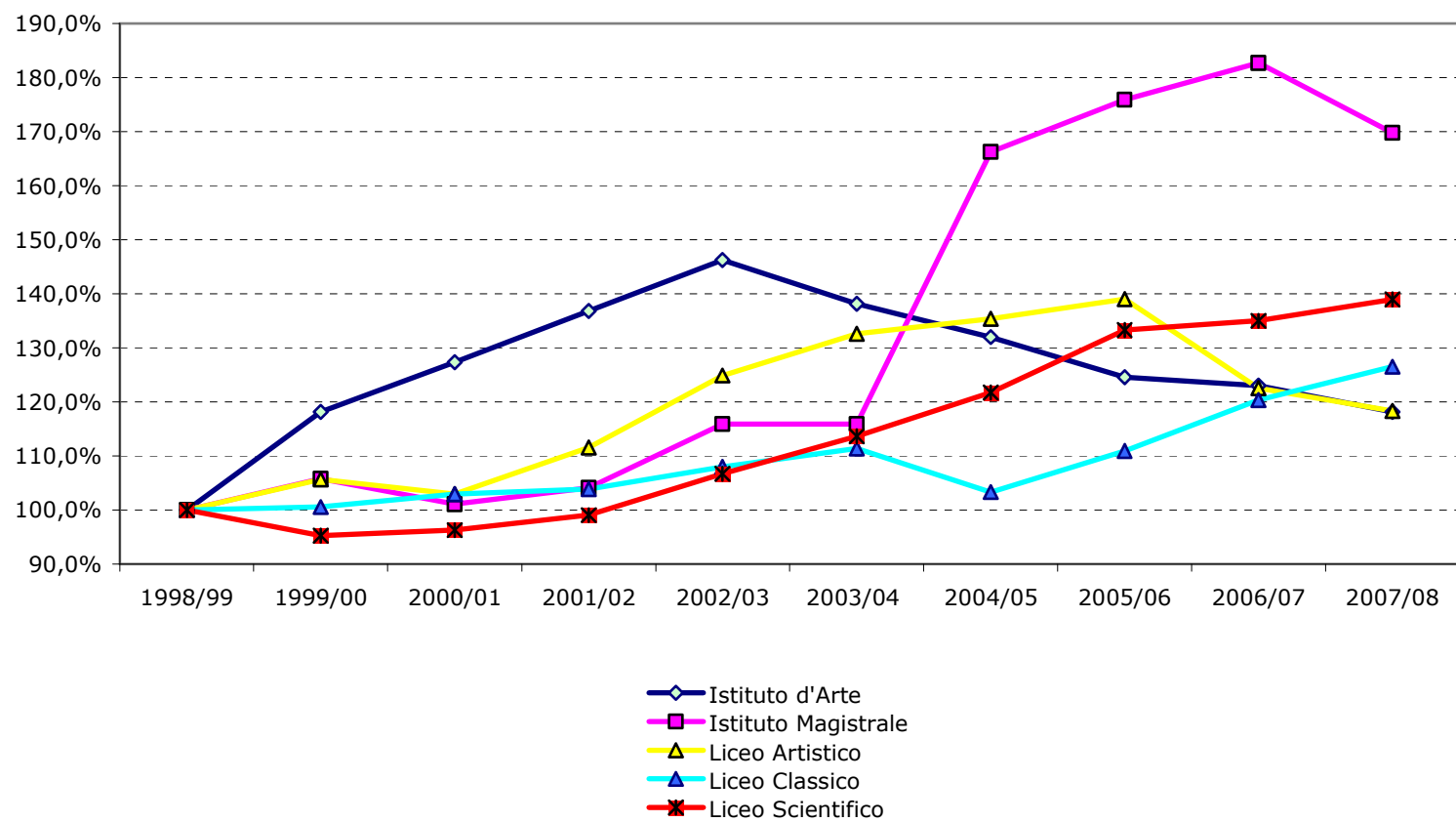


4.LA SCUOLA SECONDARIA II° GRADO

Numeri indice (base 1998/99 = 100) degli alunni iscritti agli ISTITUTI TECNICI statali della provincia di Vicenza per indirizzo.



**Numeri indice (base 1998/99 = 100) degli alunni iscritti
ai LICEI - IST. D'ARTE - ISTITUTO MAGISTRALE della provincia di Vicenza per indirizzo.**



4. LA SCUOLA SECONDARIA II° GRADO
Tavola 4.6 - Iscritti agli istituti secondari superiori statali della provincia di Vicenza. Anni 1998/99 - 2007/08.

Denominazione	Comune	Iscritti										
		1998/99	1999/00	2000/01	2001/02	2002/03	2003/04	2004/05	2005/06	2006/07	2007/08	
I.T.C. DA VINCI	ARZIGNANO	275	277	266	258	258	253	205	204	172	146	
I.T.C. DA VINCI	ARZIGNANO	SERALE	-	12	15	19	16	20	51	40	27	50
I.T.I.S. GALILEI	ARZIGNANO	426	404	350	335	346	369	357	381	402	404	
I.T.I.S. GALILEI	ARZIGNANO	SERALE	13	-	-	-	-	-	-	-	-	
L.S. DA VINCI	ARZIGNANO	553	513	551	557	562	537	607	623	680	694	
I.P.S.I.A. LOBBIA	ASIAGO	297	311	327	329	345	341	339	351	362	366	
I.T.C. PERTILE	ASIAGO	201	187	160	157	136	127	120	123	144	150	
L.S. PERTILE	ASIAGO	161	145	144	133	139	141	148	145	160	147	
I.P.Agr. PAROLINI	BASSANO d. G.	276	271	264	279	287	304	348	388	407	447	
I.P.C.T. REMONDINI	BASSANO d. G.	1.032	1.102	1.222	1.219	1.288	1.267	1.301	1.271	1.273	1.282	
I.P.C.T. REMONDINI	BASSANO d. G.	SERALE	86	89	106	92	102	82	121	114	115	131
I.P.S.I.A. SCOTTON	BASSANO d. G.	618	730	767	812	778	738	609	624	579	567	
I.T.C.G. EINAUDI	BASSANO d. G.	1.156	1.092	1.077	1.063	1.080	1.085	1.113	1.175	1.219	1.310	
I.T.C.G. EINAUDI	BASSANO d. G.	SERALE	38	55	46	56	72	66	74	57	64	54
I.T.I.S. FERMI	BASSANO d. G.	671	691	718	672	644	633	588	572	593	632	
L.C. BROCCHI	BASSANO d. G.	1.539	1.575	1.558	1.527	1.560	1.585	1.632	1.780	1.912	1.971	
L.S. DA PONTE	BASSANO d. G.	722	622	568	629	795	936	1.030	1.191	1.146	1.174	
I.P.S.I.A. SCOTTON	BREGANZE	389	424	483	500	484	446	398	403	443	481	
I.P.S.I.A. SARTORI	LONIGO	533	444	439	438	438	446	424	444	481	533	
I.T.A. TRENTIN	LONIGO	317	323	309	314	335	367	398	425	481	513	
I.T.C. ROSSELLI	LONIGO	430	435	447	430	428	436	391	352	341	293	
I.T.C.G. EINAUDI	MAROSTICA	161	155	133	139	128	131	131	120	77	56	
I.I.S. "CECCATO" MONTECCHIO M. SEZ. I.P.S.C.T.	MONTECCHIO M.	158	151	154	168	193	199	208	220	183	174	
SEZ. I.P.S.I.A.	MONTECCHIO M.	-	62	143	177	223	171	156	173	180	193	
SEZ. I.T.C. DIURNO	MONTECCHIO M.	220	211	225	224	236	272	295	315	333	363	
SEZ. I.T.C. SERALE	MONTECCHIO M.	SERALE	-	-	18	17	25	-	-	-	-	
I.Arte DE FABRIS	NOVE	391	462	498	535	572	540	516	487	481	462	
I.I.S. "DA VINCI" SEZ. I.T.I.S.	NOVENTA V.	-	-	-	-	-	-	-	-	-	27	
SEZ. I.P.S.I.A.	NOVENTA V.	422	415	403	400	455	482	445	466	415	362	

segue Tavola 4.6 - Iscritti agli istituti secondari superiori statali della provincia di Vicenza. Anni 1998/99 - 2007/08.

Denominazione	Comune	Iscritti										
		1998/99	1999/00	2000/01	2001/02	2002/03	2003/04	2004/05	2005/06	2006/07	2007/08	
I.T.C. MASOTTO	NOVENTA V.	206	194	200	203	223	233	238	253	252	257	
L.S. MASOTTO	NOVENTA V.	290	277	317	334	388	417	427	477	466	473	
I.P.Alb. ARTUSI	RECOARO T.	523	523	516	565	605	667	689	774	840	843	
I.P.S.I.A. GARBIN	SCHIO	728	706	704	798	839	831	797	756	666	608	
I.T.C.G. PASINI	SCHIO	704	623	590	566	570	586	634	697	772	866	
I.T.I.S. DE PRETTO	SCHIO	511	498	471	472	493	494	475	508	507	531	
I.T.I.S. DE PRETTO	SCHIO	SERALE	82	78	92	99	101	63	32	23	-	-
I.I.S. "MARTINI"												
SEZ. ARTISTICO DIURNO	SCHIO	184	188	173	172	195	203	223	218	223	212	
SEZ. ARTISTICO SERALE	SCHIO	SERALE	-	-	12	12	15	-	-	-	-	-
SEZ. ISTITUTO MAGISTRALE	SCHIO	-	-	-	-	-	-	551	540	544	553	
L.C. ZANELLA	SCHIO	(1)	835	851	934	995	1.057	1.116	572	602	616	644
L.S. TRON	SCHIO	705	712	711	705	736	843	945	1.055	1.128	1.197	
I.P.S.I.A. GARBIN	THIENE	395	387	394	391	413	373	242	300	325	316	
I.T.C.G. CECCATO	THIENE	646	582	534	505	562	607	594	618	666	696	
I.T.I.S. CHILESOTTI	THIENE	498	572	811	857	842	724	659	564	514	483	
I.T.I.S. CHILESOTTI	THIENE	SERALE	-	15	15	-	-	-	-	-	-	-
L.C. CORRADINI	THIENE	669	670	709	696	697	706	751	750	847	881	
I.P.S.I.A. LUZZATTI	VALDAGNO	(2)	296	320	315	324	342	396	420	504	471	519
I.T.C. LUZZATTI	VALDAGNO	364	303	266	233	230	233	223	245	245	245	
I.T.C. LUZZATTI	VALDAGNO	SERALE	-	-	9	14	18	28	25	23	22	-
I.T.I.S. MARZOTTO	VALDAGNO	393	385	370	356	409	444	483	484	476	488	
L.A. TRISSINO e BOCCIONI	VALDAGNO	131	118	112	123	120	127	122	112	120	115	
L.A. TRISSINO e BOCCIONI	VALDAGNO	SERALE	51	52	44	42	46	54	60	60	39	49
L.C. TRISSINO	VALDAGNO	375	381	346	356	398	423	467	552	617	662	
Cons. Musica PEDROLLO	VICENZA	67	77	81	58	36	27	11	-	-	-	
I.P.C.T. DA SCHIO	VICENZA	786	714	727	718	690	673	707	699	708	623	
I.P.C.T. DA SCHIO	VICENZA	SERALE	94	118	107	113	100	110	127	136	123	105
I.P.S.I.A. LAMPERTICO	VICENZA	1.370	1.326	1.405	1.421	1.385	1.179	1.166	1.096	969	913	
I.P.S.I.A. LAMPERTICO	VICENZA	SERALE	35	34	16	-	-	-	-	-	-	-

4. LA SCUOLA SECONDARIA II° GRADO

segue Tavola 4.6 - Iscritti agli istituti secondari superiori statali della provincia di Vicenza. Anni 1998/99 - 2007/08.

Denominazione	Comune	Iscritti										
		1998/99	1999/00	2000/01	2001/02	2002/03	2003/04	2004/05	2005/06	2006/07	2007/08	
I.P.S.S. MONTAGNA	VICENZA	963	987	971	992	959	959	964	969	909	996	
I.P.S.S. MONTAGNA	VICENZA	SERALE	32	55	83	85	90	105	97	89	75	67
I.T.C. FUSINIERI	VICENZA	912	802	773	778	765	742	738	719	664	682	
I.T.C. FUSINIERI	VICENZA	SERALE	100	112	121	114	131	146	170	137	138	119
I.T.C. PIOVENE	VICENZA	922	810	712	650	682	740	780	831	900	943	
I.I.S. "BOSCARDIN"												
SEZ. ITAS BOSCARDIN	VICENZA	771	781	781	762	824	911	1.009	1.109	1.099	1.194	
SEZ. ARTISTICO DIURNO	VICENZA	180	219	211	250	274	320	321	348	287	270	
SEZ. ARTISTICO SERALE	VICENZA	SERALE	-	-	10	10	32	20	13	21	-	-
I.T.G. CANOVA	VICENZA	676	607	566	562	549	599	562	649	630	607	
I.T.G. CANOVA	VICENZA	SERALE	80	65	46	73	59	49	70	79	58	71
I.T.I.S. ROSSI	VICENZA	1.438	1.407	1.384	1.319	1.270	1.231	1.142	1.102	1.093	941	
I.T.I.S. ROSSI	VICENZA	SERALE	132	131	125	169	218	222	215	213	216	160
Ist. Mag. FOGAZZARO	VICENZA	1.105	1.169	1.117	1.150	1.281	1.281	1.286	1.404	1.475	1.323	
L.C. PIGAFETTA	VICENZA	675	639	666	678	707	729	806	855	935	1.020	
L.S. LIOY	VICENZA	678	654	656	677	671	715	760	767	683	709	
L.S. QUADRI	VICENZA	1.041	1.030	1.048	1.076	1.137	1.125	1.135	1.274	1.340	1.373	
TOTALE ISCRITTI AI CORSI DIURNI		30.985	30.514	30.777	31.037	32.059	32.460	32.658	34.064	34.451	34.930	
TOTALE ISCRITTI AI CORSI SERALI		743	816	865	915	1.025	965	1.055	992	877	806	
TOTALE ISCRITTI IST. SUPERIORI STATALI		31.728	31.330	31.642	31.952	33.084	33.425	33.713	35.056	35.328	35.736	

(1) : dal 04/05 il corso di studi "Scienze Sociali" è stata trasferito all'Istituto Istruzione Superiore "Martini"

(2) : fino al 1999/2000 IPSIA "Perin"

Nota Bene : i Licei Classici e Scientifici "Corradini" di Thiene e "Trissino" di Valdagno sono stati conteggiati fra i Licei Classici. Gli Istituti tecnici commerciali e per geometri "Einaudi" di Bassano e Marostica, "Pasini" di Schio e "Ceccato" di Thiene sono conteggiati fra gli istituti tecnici commerciali.

Fonte dati : fino al 2002/03 Ufficio Scolastico Provinciale di Vicenza (ex Provveditorato agli Studi). Anni successivi Sistema Informativo Scolastico Provincia di Vicenza su dati Istituti Superiori Statali

Tavola 4.7 - Alunni stranieri iscritti agli istituti secondari superiori statali della provincia di Vicenza per indirizzo. Anni 1999/2000 - 2007/08.

Anni Scolastici	Istituti Professionali					Totale
	per i servizi alberghieri	Agrari	Industriali	per i servizi commerciali	per i servizi sociali	
1999/2000	8	0	78	33	8	127
2000/2001	5	0	99	46	13	163
2001/2002	15	0	163	78	28	284
2002/2003	22	0	193	119	27	361
2003/2004	23	3	307	138	55	526
2004/2005	36	1	425	226	48	736
2005/2006	48	2	496	275	22	843
2006/2007	57	1	633	329	91	1111
2007/2008	55	2	756	368	103	1284

Anni Scolastici	Istituti Tecnici					Totale
	Agrario	Attività Sociali	Commerciali	Geometri	Industriali	
1999/2000	0	9	43	9	28	89
2000/2001	1	11	63	13	34	122
2001/2002	0	11	96	17	34	158
2002/2003	0	12	137	18	88	255
2003/2004	0	11	196	27	111	345
2004/2005	0	20	241	30	118	409
2005/2006	2	37	334	37	155	565
2006/2007	2	38	424	18	196	678
2007/2008	2	46	473	39	213	773

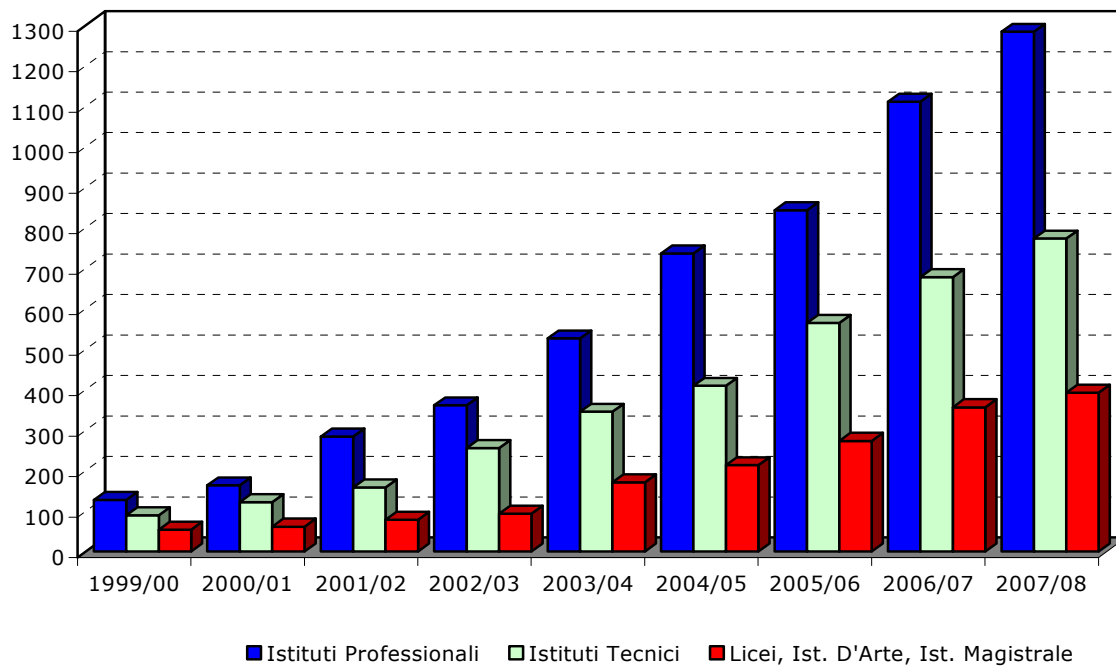
Anni Scolastici	Ist. D'Arte Conservatorio	Ist. Magistrale	Licei			Totale
			Scientifico	Classico	Artistico	
1999/2000	6	11	11	21	5	54
2000/2001	11	10	16	20	4	61
2001/2002	7	11	22	38	0	78
2002/2003	7	11	31	42	2	93
2003/2004	6	19	68	69	9	171
2004/2005	5	29	90	77	12	213
2005/2006	1	41	115	98	18	273
2006/2007	5	70	134	132	15	356
2007/2008	6	72	149	148	17	392

Anni Scolastici	Totale Stranieri
1999/2000	270
2000/2001	346
2001/2002	520
2002/2003	709
2003/2004	1.042
2004/2005	1.358
2005/2006	1.681
2006/2007	2.145
2007/2008	2.449

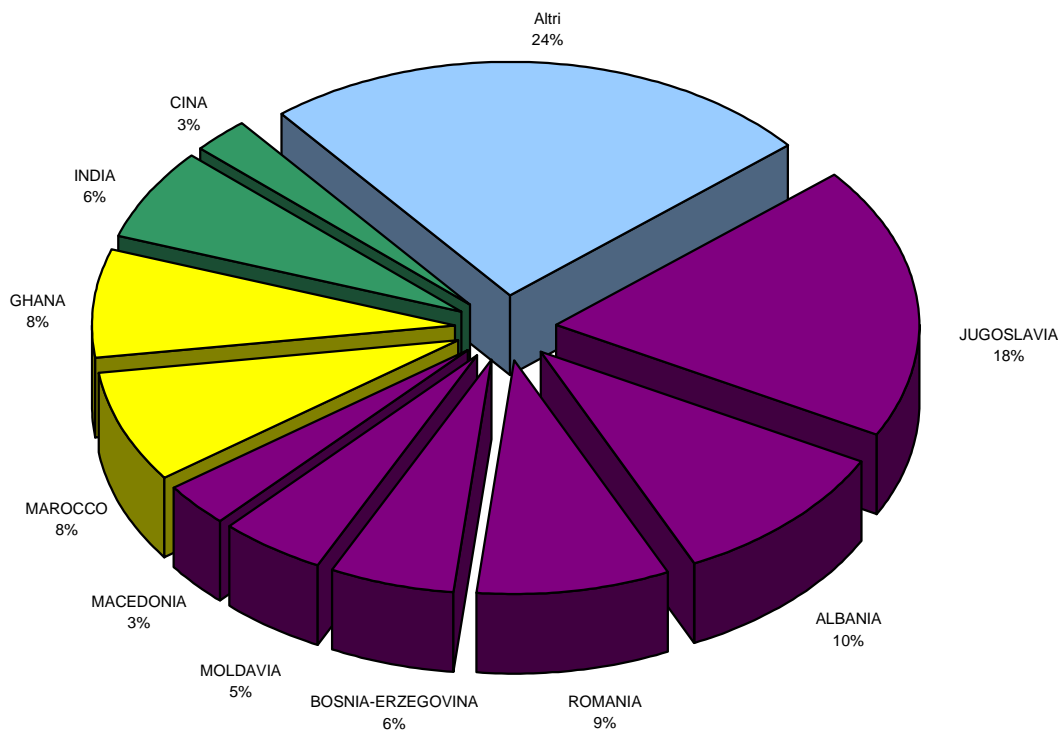
Fonte dati : fino al 2001/02 Ufficio Scolastico Provinciale di Vicenza (ex Provveditorato agli Studi). Anni successivi Sistema Informativo Scolastico Provincia di Vicenza su dati Istituti Superiori Statali.

4. LA SCUOLA SECONDARIA II° GRADO

Alunni stranieri iscritti agli istituti secondari superiori statali della provincia di Vicenza per indirizzo



Alunni stranieri iscritti agli istituti secondari superiori statali della provincia di Vicenza per nazionalità A.S. 2007/08.



4. LA SCUOLA SECONDARIA II° GRADO

Tavola 4.8 - Alunni stranieri iscritti agli istituti secondari superiori statali della provincia di Vicenza per Stato di provenienza. Anni 1999/2000 - 2007/08.

Stato	1999/00	2000/01	2001/02	2002/03	2003/04	2004/05	2005/06	2006/07	2007/08
JUGOSLAVIA	49	80	129	162	208	298	361	443	465
ALBANIA	28	48	64	84	121	149	183	221	247
ROMANIA	6	5	10	21	62	120	145	184	216
MAROCCO	56	52	84	85	102	115	121	159	193
GHANA	7	13	29	44	84	109	137	172	187
INDIA	-	1	5	14	22	41	72	120	151
BOSNIA-ERZEGOVINA	16	15	28	46	65	56	72	108	135
MOLDAVIA	-	-	3	5	13	55	79	98	112
MACEDONIA	1	7	7	13	15	25	31	55	74
CINA	3	4	11	17	29	37	42	54	65
BANGLADESH	-	1	5	12	20	26	34	51	62
CROAZIA	18	21	27	37	59	41	44	54	51
UCRAINA	1	2	1	3	3	14	17	22	35
PAKISTAN	-	2	2	4	5	11	12	20	35
PERU	7	4	6	17	19	21	23	26	29
COSTA D AVORIO	4	3	4	7	14	16	18	26	28
SENEGAL	-	1	-	1	2	5	10	21	28
NIGERIA	4	5	4	7	10	15	28	24	25
REP. DOMINICANA	3	3	5	12	14	28	25	25	25
BURKINA FASO	n.d.	n.d.	n.d.	n.d.	n.d.	n.d.	n.d.	16	23
FILIPPINE	5	10	14	17	14	15	17	18	21
BRASILE	4	5	3	5	9	5	13	21	19
ECUADOR	-	-	3	3	3	4	13	14	18
COLOMBIA	-	2	3	5	9	13	19	15	16
U.S.A.	11	11	6	3	10	12	11	16	16
POLONIA	6	4	5	6	9	11	11	12	14
RUSSIA	3	2	3	4	7	12	12	10	7
Altri Stati	37	43	57	75	114	104	131	140	153
Totale complessivo	269	344	518	709	1.042	1.358	1.681	2.145	2.450

Fonte dati : fino al 2001/02 Ufficio Scolastico Provinciale di Vicenza (ex Provveditorato agli Studi). Anni successivi Sistema Informativo Scolastico Provincia di Vicenza su dati Istituti Superiori Statali.

4. LE AREE OMOGENEE

Carta della suddivisione per AREE OMOGENEE dei comuni della provincia di Vicenza

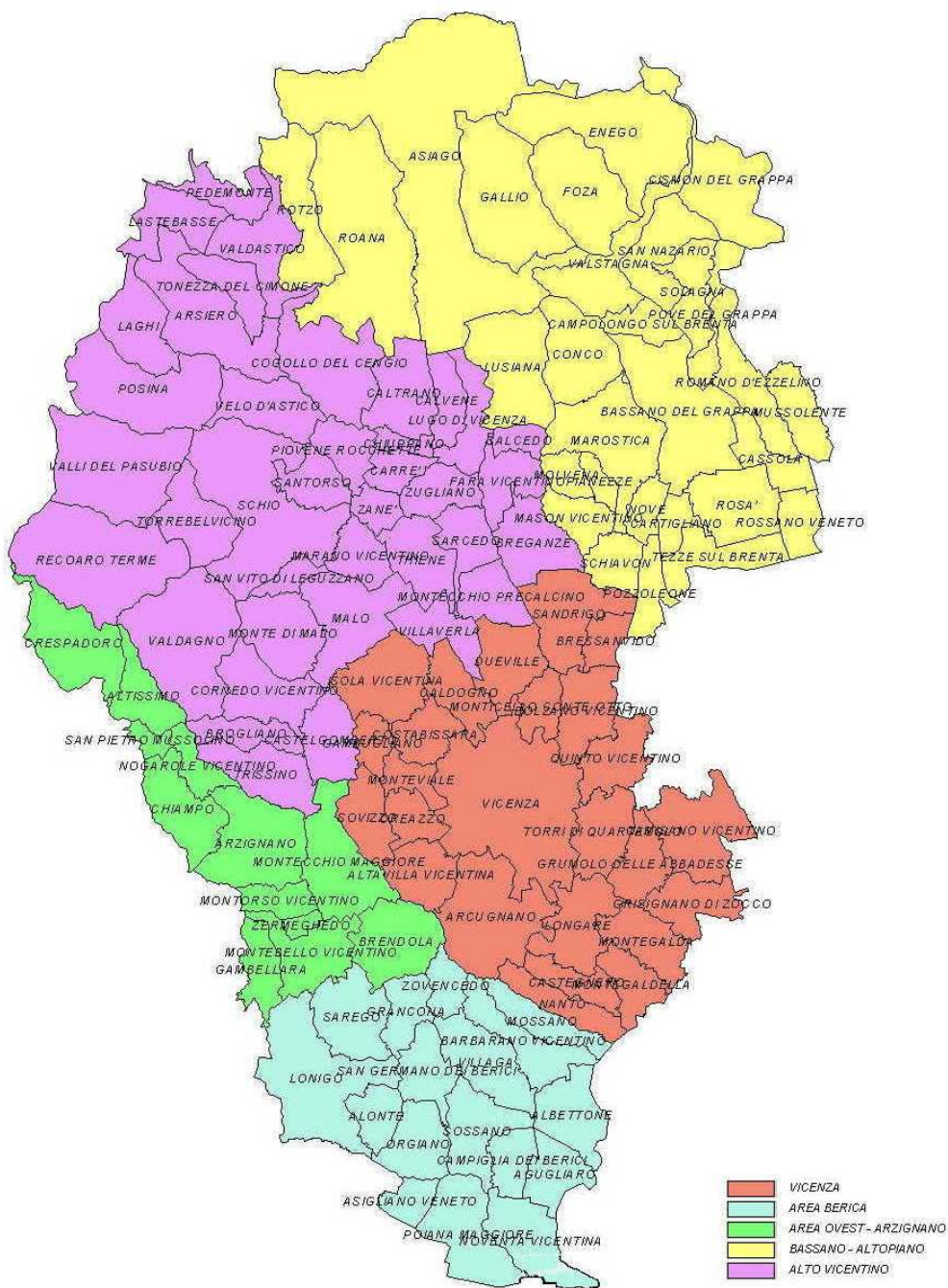


Tavola 4.9 - Elenco dei comuni suddivisi per AREA OMOGENEA (in rosso sono evidenziati i comuni sedi di istituto).

ALTO VICENTINO	AREA BERICA	AREA OVEST - ARZIGNANO	BASSANO - ALTOPIANO	VICENZA
ARSIERO	AGUGLIARO	ALTISSIMO	ASIAGO	ALTAVILLA VICENTINA
BREGANZE	ALBETTONE	ARZIGNANO	BASSANO DEL GRAPPA	ARCUGNANO
BROGLIANO	ALONTE	BRENDOLA	CAMPOLONGO SUL BRENTA	BOLZANO VICENTINO
CALTRANO	ASIGLIANO VENETO	CHIAMPO	CARTIGLIANO	BRESSANVIDO
CALVENE	BARBARANO VICENTINO	CRESPADORO	CASSOLA	CALDOGNO
CARRE'	CAMPIGLIA DEI BERICI	GAMBELLARA	CISMON DEL GRAPPA	CAMISANO VICENTINO
CASTELGOMBERTO	GRANCONA	MONTEBELLO VICENTINO	CONCO	CASTEGNERO
CHIUPPANO	LONIGO	MONTECCHIO MAGGIORE	ENEGO	COSTABISSARA
COGOLLO DEL CENGIO	MOSSANO	MONTORSO VICENTINO	FOZA	CREAZZO
CORNEDO VICENTINO	NOVENTA VICENTINA	NOGAROLE VICENTINO	GALLIO	DUEVILLE
FARA VICENTINO	ORGIANO	SAN PIETRO MUSSOLINO	LUSIANA	GAMBUGLIANO
LAGHI	POIANA MAGGIORE	ZERMIEGHEDO	MAROSTICA	GRISIGNANO DI ZOCCO
LASTEBASSE	SAN GERMANO DEI BERICI		MASON VICENTINO	GRUMOLO DELLE ABBADESSE
LUGO DI VICENZA	SAREGO		MOLVENA	ISOLA VICENTINA
MALO	SOSSANO		MUSSOLENTE	LONGARE
MARANO VICENTINO	VILLAGA		NOVE	MONTEGALDA
MONTE DI MALO	ZOVENCEDO		PIANEZZE	MONTEGALDELLA
MONTECCHIO PRECALCINO			POVE DEL GRAPPA	MONTEVIALE
PEDEMONTE			POZZOLEONE	MONTICELLO CONTE OTTO
PIOVENE ROCCHETTE			ROANA	NANTO
POSTINA			ROMANO D'EZZELINO	QUINTO VICENTINO
RECOARO TERME			ROSA'	SANDRIGO
SALCEDO			ROSSANO VENETO	SOVIZZO
SAN VITO DI LEGUZZANO			ROTZO	TORRI DI QUARTESOLO
SANTORSO			SAN NAZARIO	VICENZA
SARCEDO			SCHIAVON	
SCHIO			SOLAGNA	
THIENE			TEZZE SUL BRENTA	
TONEZZA DEL CIMONE			VALSTAGNA	
TORREBELVICINO				
TRISSINO				
VALDAGNO				
VALDASTICO				
VALLI DEL PASUBIO				
VELO D'ASTICO				
VILLAVERLA				
ZANE'				
ZUGLIANO				

4. LE AREE OMOGENEE

Tavola 4.10 - Iscritti agli istituti secondari superiori statali della provincia di Vicenza per area omogenea. Anni 1998/99 - 2007/08.

	ISCRITTI AI CORSI DIURNI									
	1998/99	1999/00	2000/01	2001/02	2002/03	2003/04	2004/05	2005/06	2006/07	2007/08
Alto Vicentino	8.346	8.243	8.439	8.614	8.992	9.219	9.245	9.682	10.020	10.340
Area Berica	2.198	2.088	2.115	2.119	2.267	2.381	2.323	2.417	2.436	2.458
Area Ovest - Arzignano	1.632	1.618	1.689	1.719	1.818	1.801	1.828	1.916	1.950	1.974
Bassano - Altopiano	7.225	7.343	7.436	7.494	7.752	7.828	7.875	8.227	8.353	8.564
Vicenza	11.584	11.222	11.098	11.091	11.230	11.231	11.387	11.822	11.692	11.594
TOTALE DIURNI	30.985	30.514	30.777	31.037	32.059	32.460	32.658	34.064	34.451	34.930

	ISCRITTI AI CORSI SERALI									
	1998/99	1999/00	2000/01	2001/02	2002/03	2003/04	2004/05	2005/06	2006/07	2007/08
Alto Vicentino	133	145	172	167	180	145	117	106	61	49
Area Berica	-	-	-	-	-	-	-	-	-	-
Area Ovest - Arzignano	13	12	33	36	41	20	51	40	27	50
Bassano - Altopiano	124	144	152	148	174	148	195	171	179	185
Vicenza	473	515	508	564	630	652	692	675	610	522
TOTALE SERALI	743	816	865	915	1.025	965	1.055	992	877	806

	TOTALE ISCRITTI									
	1998/99	1999/00	2000/01	2001/02	2002/03	2003/04	2004/05	2005/06	2006/07	2007/08
Alto Vicentino	8.479	8.388	8.611	8.781	9.172	9.364	9.362	9.788	10.081	10.389
Area Berica	2.198	2.088	2.115	2.119	2.267	2.381	2.323	2.417	2.436	2.458
Area Ovest - Arzignano	1.645	1.630	1.722	1.755	1.859	1.821	1.879	1.956	1.977	2.024
Bassano - Altopiano	7.349	7.487	7.588	7.642	7.926	7.976	8.070	8.398	8.532	8.749
Vicenza	12.057	11.737	11.606	11.655	11.860	11.883	12.079	12.497	12.302	12.116
TOTALE	31.728	31.330	31.642	31.952	33.084	33.425	33.713	35.056	35.328	35.736

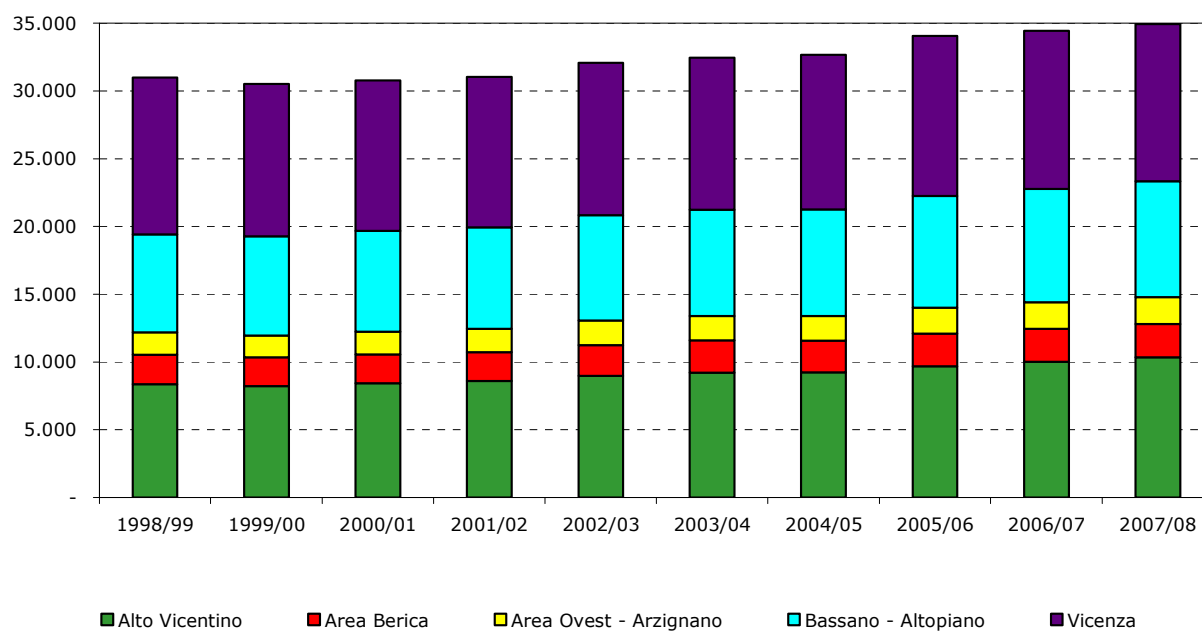
Fonte dati : fino al 2002/03 Ufficio Scolastico Provinciale di Vicenza (ex Provveditorato agli Studi). Anni successivi Sistema Informativo Scolastico Provincia di Vicenza su dati Istituti Superiori Statali.

Tavola 4.11 - Composizione dell'offerta scolastica: numero di sedi scolastiche suddivise per area omogenea nella provincia di Vicenza. A.S. 2007/2008

	Alto Vicentino	Area Berica	Area Ovest - Arzignano	Bassano - Altopiano	Vicenza	TOTALE PROVINCIA
Istituti Professionali	5	2	2	4	3	16
Istituti Tecnici	6	4	3	4	5	22
Licei Art., Ist. d'Arte	2	0	0	1	1	4
Licei Classici	3	0	0	1	1	5
Licei Scientifici	1	1	1	2	2	7
Istituto Magistrale	1	0	0	0	1	2
TOTALE	18	7	6	12	13	56

Fonte dati : Sistema Informativo Scolastico Provincia di Vicenza su dati Istituti Superiori Statali.

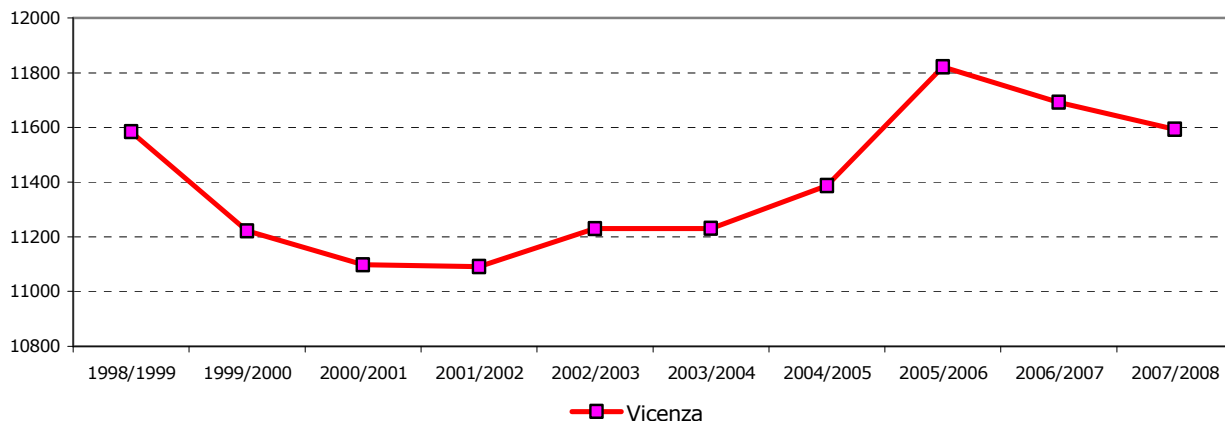
**Iscritti agli istituti secondari superiori statali
per area omogenea (corsi diurni)**



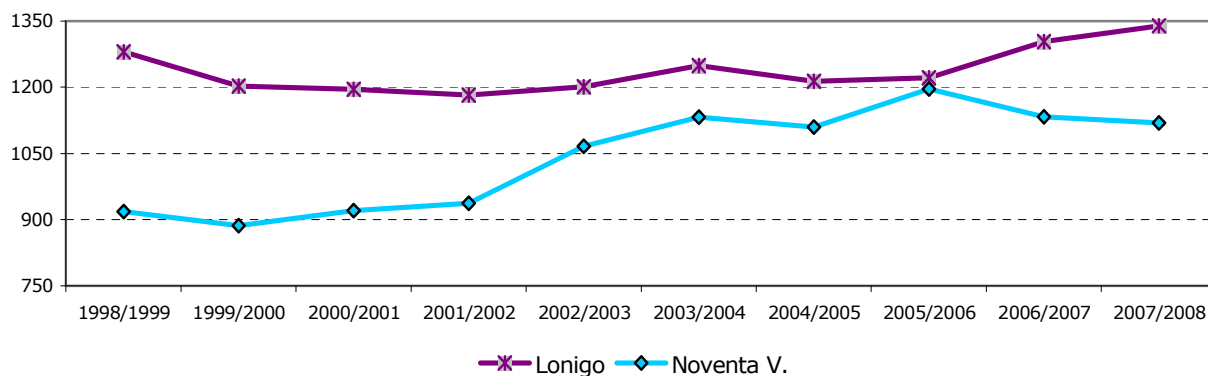
Fonte dati : Sistema Informativo Scolastico Provincia di Vicenza su dati Istituti Superiori Statali

4. LE AREE OMOGENEE

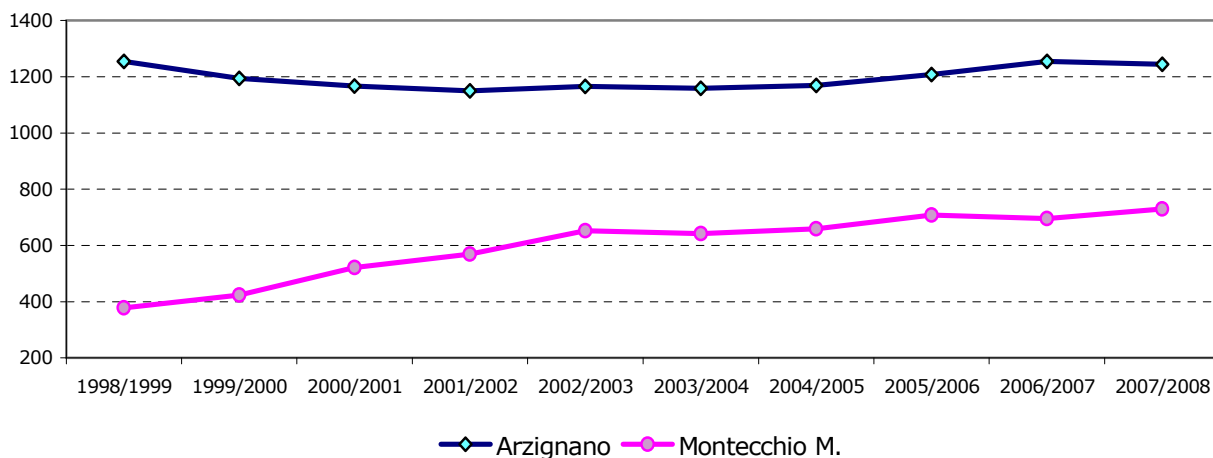
**Area omogenea di Vicenza
Iscritti istituti secondari superiori statali (corsi diurni)**



**Area omogenea Berica
Iscritti istituti secondari superiori statali (corsi diurni)**

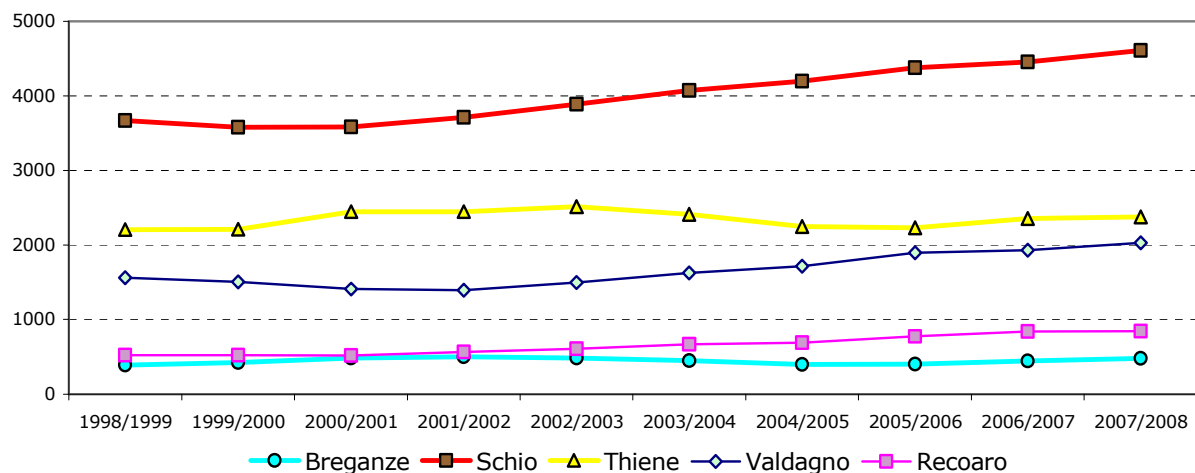


**Area omogenea Ovest - Arzignano
Iscritti istituti secondari superiori statali (corsi diurni)**

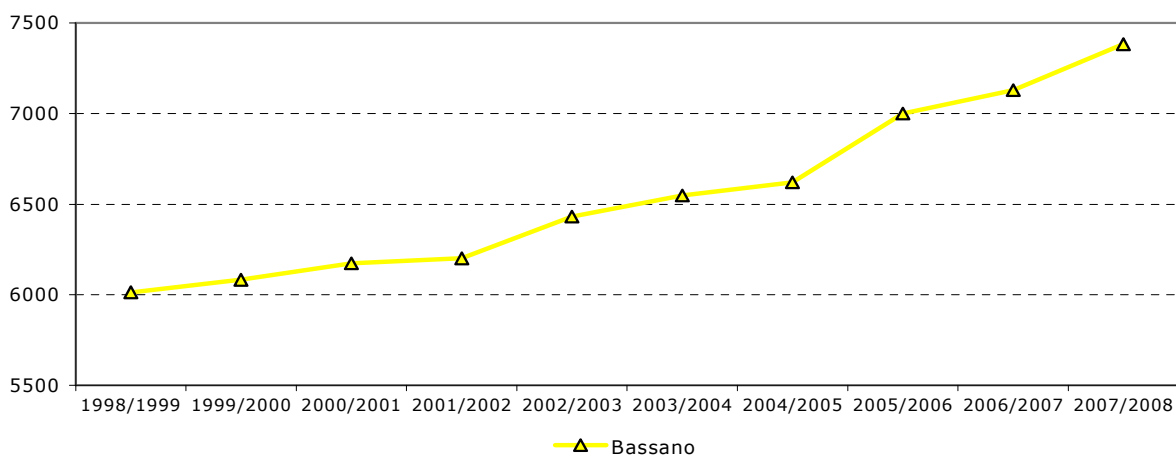


Fonte dati : Sistema Informativo Scolastico Provincia di Vicenza su dati Istituti Superiori Statali

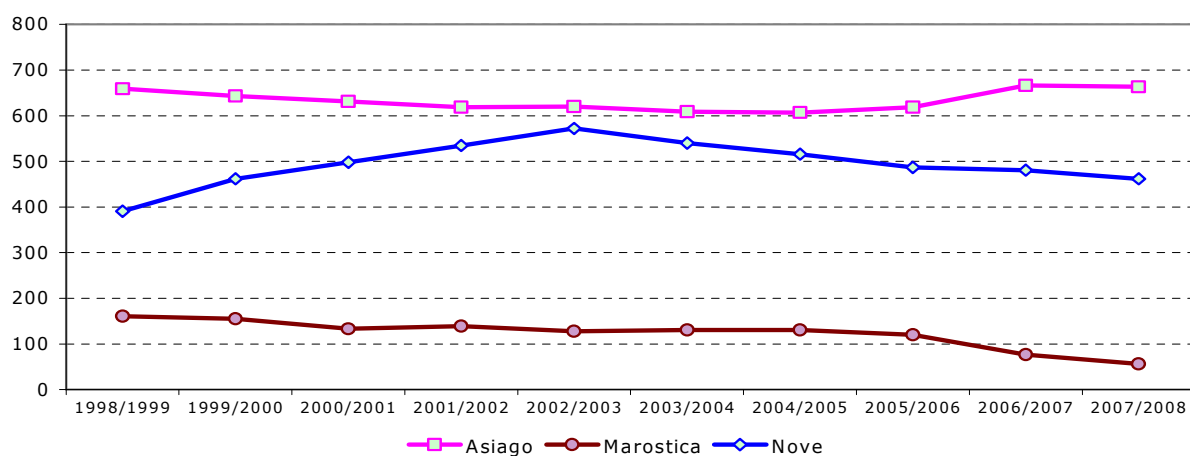
Area omogenea Alto Vicentino
Iscritti istituti secondari superiori statali (corsi diurni)



Area omogenea Bassano e Altopiano [1]
Iscritti istituti secondari superiori statali (corsi diurni)



Area omogenea Bassano e Altopiano [2]
Iscritti istituti secondari superiori statali (corsi diurni)



Fonte dati : Sistema Informativo Scolastico Provincia di Vicenza su dati Istituti Superiori Statali

4. LE AREE OMOGENEE

Tavola 4.12 - Iscritti agli istituti secondari superiori statali della provincia di Vicenza per indirizzo e area omogenea. A.S. 2007/2008, corsi diurni (valori assoluti)

	Alto Vicentino	Area Berica	Area Ovest - Arzignano	Bassano - Altopiano	Vicenza	TOTALE PROVINCIA
Istituti Professionali	2.767	895	367	2.662	2.532	9.223
Istituti Tecnici	3.309	1.090	913	2.148	4.367	11.827
Licei Art., Ist. d'Arte	327	-	-	462	270	1.059
Licei Classici	2.187	-	-	1.971	1.020	5.178
Licei Scientifici	1.197	473	694	1.321	2.082	5.767
Istituto Magistrale	553	-	-	-	1.323	1.876
TOTALE	10.340	2.458	1.974	8.564	11.594	34.930

Fonte dati : Sistema Informativo Scolastico Provincia di Vicenza su dati Istituti Superiori Statali.

Tavola 4.13 - Iscritti agli istituti secondari superiori statali della provincia di Vicenza, A.S 2007/08, corsi diurni (valori % per area omogenea).

	Alto Vicentino	Area Berica	Area Ovest - Arzignano	Bassano - Altopiano	Vicenza	TOTALE PROVINCIA
Istituti Professionali	26,8%	36,4%	18,6%	31,1%	21,8%	26,4%
Istituti Tecnici	32,0%	44,3%	46,3%	25,1%	37,7%	33,9%
Licei Art., Ist. d'Arte	3,2%	-	-	5,4%	2,3%	3,0%
Licei Classici	21,2%	-	-	23,0%	8,8%	14,8%
Licei Scientifici	11,6%	19,2%	35,2%	15,4%	18,0%	16,5%
Istituto Magistrale	5,3%	-	-	-	11,4%	5,4%
TOTALE	100,0%	100,0%	100,0%	100,0%	100,0%	100,0%

Fonte dati : Sistema Informativo Scolastico Provincia di Vicenza su dati Istituti Superiori Statali.

Tavola 4.14-Iscritti agli istituti secondari superiori statali della provincia di Vicenza. A.S 2007/08, corsi diurni (valori % per indirizzo)

	Alto Vicentino	Area Berica	Area Ovest - Arzignano	Bassano - Altopiano	Vicenza	TOTALE PROVINCIA
Istituti Professionali	30,0%	9,7%	4,0%	28,9%	27,5%	100,0%
Istituti Tecnici	28,0%	9,2%	7,7%	18,2%	36,9%	100,0%
Licei Art., Ist. d'Arte	30,9%	-	-	43,6%	25,5%	100,0%
Licei Classici	42,2%	-	-	38,1%	19,7%	100,0%
Licei Scientifici	20,8%	8,2%	12,0%	22,9%	36,1%	100,0%
Istituto Magistrale	29,5%	-	-	-	70,5%	100,0%
TOTALE	29,6%	7,0%	5,7%	24,5%	33,2%	100,0%

Fonte dati : Sistema Informativo Scolastico Provincia di Vicenza su dati Istituti Superiori Statali.

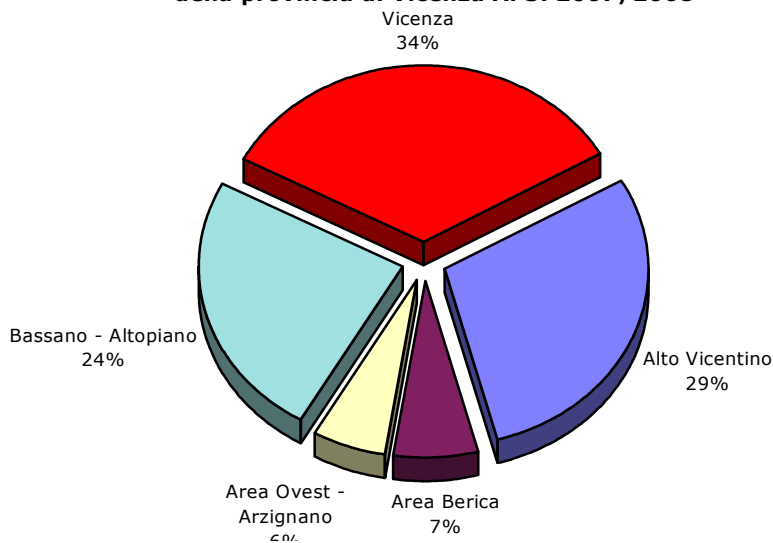
Tavola 4.15 - Numero medio di iscritti per sede negli istituti secondari superiori statali (studenti iscritti /numero di sedi). A.S. 2007/2008

	Alto Vicentino	Area Berica	Area Ovest - Arzignano	Bassano - Altopiano	Vicenza	TOTALE PROVINCIA
Istituti Professionali	553	448	184	666	844	576
Istituti Tecnici	552	273	304	537	873	538
Licei Art.,Ist. d'Arte	164	-	-	462	270	265
Licei Classici	729	-	-	1.971	1.020	1.036
Licei Scientifici	1.197	473	694	661	1.041	824
Istituto Magistrale	553	-	-	-	1.323	938
TOTALE	574	351	329	714	892	624

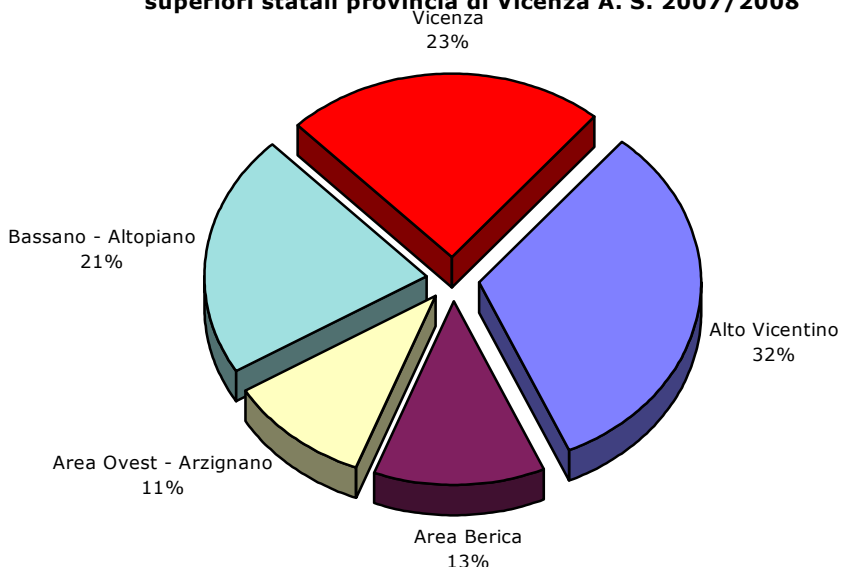
Fonte dati : Sistema Informativo Scolastico Provincia di Vicenza su dati Istituti Superiori Statali.

4. LE AREE OMOGENEE

Studenti iscritti agli istituti superiori statali della provincia di Vicenza A. S. 2007/2008



Distribuzione per area omogenea degli istituti superiori statali provincia di Vicenza A. S. 2007/2008



Numero medio di iscritti negli istituti secondari superiori statali (studenti iscritti / numero di sedi) suddiviso per area omogenea A. S. 2007/2008

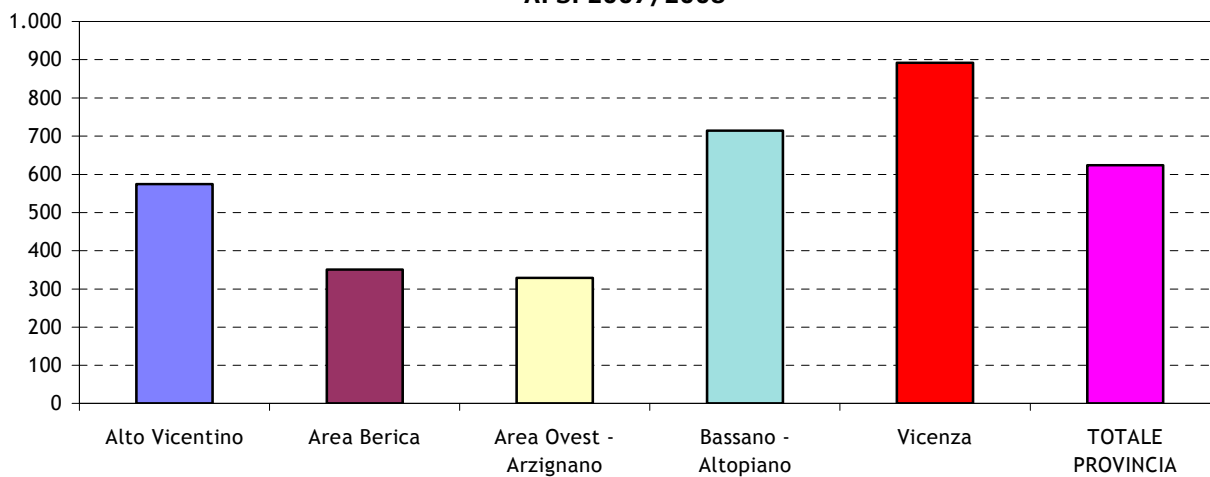


Tavola 4.16a Area omogenea ALTO VICENTINO : iscritti agli istituti superiori statali per indirizzo (corsi diurni). Anni 1998/99 - 2007/08.

Anni Scolastici	Istituti Professionali	
	Industriali	altri (agrari, servizi alberghieri)
1998/1999	1.808	523
1999/2000	1.837	523
2000/2001	1.896	516
2001/2002	2.013	565
2002/2003	2.078	605
2003/2004	2.046	667
2004/2005	1.857	689
2005/2006	1.963	774
2006/2007	1.905	840
2007/2008	1.924	843

Anni Scolastici	Istituti Tecnici	
	Industriali	Commerciali
1998/1999	1.402	1.714
1999/2000	1.455	1.508
2000/2001	1.652	1.390
2001/2002	1.685	1.304
2002/2003	1.744	1.362
2003/2004	1.662	1.426
2004/2005	1.617	1.451
2005/2006	1.556	1.560
2006/2007	1.497	1.683
2007/2008	1.502	1.807

Anni Scolastici	Liceo Scientifico	Liceo Classico	Liceo Artistico, Ist. Arte, Conservatorio	Ist. Magistrale
1998/1999	705	1.879	315	-
1999/2000	712	1.902	306	-
2000/2001	711	1.989	285	-
2001/2002	705	2.047	295	-
2002/2003	736	2.152	315	-
2003/2004	843	2.245	330	-
2004/2005	945	1.790	345	551
2005/2006	1.055	1.904	330	540
2006/2007	1.128	2.080	343	544
2007/2008	1.197	2.187	327	553

Nota Bene : il Liceo Classico e Scientifico "Corradini" di Thiene è stato conteggiato fra i Licei Classici. Il Liceo Classico e Scientifico "Trissino" di Valdagno è stato conteggiato fra i Licei Classici. Gli istituti tecnici commerciali e per geometri "Pasini" di Schio e "Ceccato" di Thiene sono stati conteggiati fra gli Istituti tecnici commerciali. Dall' a.s. 2004/05 il corso "Scienze sociali" del Liceo Classico Zanella di Schio è diventato sez. Magistrale dell'Istituto Istruzione Superiore "Martini" di Schio

Fonte dati : fino al 2002/03 Ufficio Scolastico Provinciale di Vicenza (ex Provveditorato agli Studi). Anni successivi Sistema Informativo Scolastico Provincia di Vicenza su dati Istituti Superiori Statali.

4. LE AREE OMOGENEE

Tavola 4.16b Area omogenea BERICA : iscritti agli istituti superiori statali per indirizzo (corsi diurni). Anni 1998/99 - 2007/08.

Anni Scolastici	Istituti Professionali
	Industriali
1998/1999	955
1999/2000	859
2000/2001	842
2001/2002	838
2002/2003	893
2003/2004	928
2004/2005	869
2005/2006	910
2006/2007	896
2007/2008	895

Anni Scolastici	Istituti Tecnici		
	Industriali	Commerciali	altri (agrari, femminili)
1998/1999	-	636	317
1999/2000	-	629	323
2000/2001	-	647	309
2001/2002	-	633	314
2002/2003	-	651	335
2003/2004	-	669	367
2004/2005	-	629	398
2005/2006	-	605	425
2006/2007	-	593	481
2007/2008	27	550	513

Anni Scolastici	Liceo Scientifico
1998/1999	290
1999/2000	277
2000/2001	317
2001/2002	334
2002/2003	388
2003/2004	417
2004/2005	427
2005/2006	477
2006/2007	466
2007/2008	473

Fonte dati : fino al 2002/03 Ufficio Scolastico Provinciale di Vicenza (ex Provveditorato agli Studi). Anni successivi Sistema Informativo Scolastico Provincia di Vicenza su dati Istituti Superiori Statali.

Tavola 4.16c Area omogenea OVEST - ARZIGNANO : iscritti agli istituti superiori statali per indirizzo (corsi diurni). Anni 1998/99 - 2007/08.

Anni Scolastici	Istituti Professionali	
	Industriali	per i servizi commerciali
1998/1999	-	158
1999/2000	62	151
2000/2001	143	154
2001/2002	177	168
2002/2003	223	193
2003/2004	171	199
2004/2005	156	208
2005/2006	173	220
2006/2007	180	183
2007/2008	193	174

Anni Scolastici	Istituti Tecnici	
	Industriali	Commerciali
1998/1999	426	495
1999/2000	404	488
2000/2001	350	491
2001/2002	335	482
2002/2003	346	494
2003/2004	369	525
2004/2005	357	500
2005/2006	381	519
2006/2007	402	505
2007/2008	404	509

Anni Scolastici	Liceo Scientifico
1998/1999	553
1999/2000	513
2000/2001	551
2001/2002	557
2002/2003	562
2003/2004	537
2004/2005	607
2005/2006	623
2006/2007	680
2007/2008	694

Fonte dati : fino al 2002/03 Ufficio Scolastico Provinciale di Vicenza (ex Provveditorato agli Studi). Anni successivi Sistema Informativo Scolastico Provincia di Vicenza su dati Istituti Superiori Statali.

4. LE AREE OMOGENEE

Tavola 4.16d Area omogenea BASSANO - ALTOPIANO : iscritti agli istituti superiori statali per indirizzo (corsi diurni). Anni 1998/99 - 2007/08.

Anni Scolastici	Istituti Professionali		
	Industriali	per i servizi commerciali	altri (agrari, servizi alberghieri)
1998/1999	915	1.032	276
1999/2000	1.041	1.102	271
2000/2001	1.094	1.222	264
2001/2002	1.141	1.219	279
2002/2003	1.123	1.288	287
2003/2004	1.079	1.267	304
2004/2005	948	1.301	348
2005/2006	975	1.271	388
2006/2007	941	1.273	407
2007/2008	933	1.282	447

Anni Scolastici	Istituti Tecnici	
	Industriali	Commerciali
1998/1999	671	1.518
1999/2000	691	1.434
2000/2001	718	1.370
2001/2002	672	1.359
2002/2003	644	1.344
2003/2004	633	1.343
2004/2005	588	1.364
2005/2006	572	1.418
2006/2007	593	1.440
2007/2008	632	1.516

Anni Scolastici	Liceo Scientifico	Liceo Classico	Liceo Artistico, Ist. Arte, Conservatorio
1998/1999	883	1.539	391
1999/2000	767	1.575	462
2000/2001	712	1.558	498
2001/2002	762	1.527	535
2002/2003	934	1.560	572
2003/2004	1.077	1.585	540
2004/2005	1.178	1.632	516
2005/2006	1.336	1.780	487
2006/2007	1.306	1.912	481
2007/2008	1.321	1.971	462

Nota Bene : L'Istituto tecnico commerciale e per geometri "Einaudi" di Bassano e Marostica è stato conteggiato fra gli Istituti tecnici
 Fonte dati : fino al 2002/03 Ufficio Scolastico Provinciale di Vicenza (ex Provveditorato agli Studi). Anni successivi Sistema Informativo Scolastico Provincia di Vicenza su dati Istituti Superiori Statali.

Tavola 4.16e Area omogenea di VICENZA : iscritti agli istituti superiori statali per indirizzo (corsi diurni). Anni 1998/99 - 2007/08.

Anni Scolastici	Istituti Professionali		
	Industriali	per i servizi commerciali	per i servizi sociali
1998/1999	1.370	786	963
1999/2000	1.326	714	987
2000/2001	1.405	727	971
2001/2002	1.421	718	992
2002/2003	1.385	690	959
2003/2004	1.179	673	959
2004/2005	1.166	707	964
2005/2006	1.096	699	969
2006/2007	969	708	909
2007/2008	913	623	996

Anni Scolastici	Istituti Tecnici			
	Industriali	Commerciali	Geometri	Attività sociali
1998/1999	1.438	1.834	676	771
1999/2000	1.407	1.612	607	781
2000/2001	1.384	1.485	566	781
2001/2002	1.319	1.428	562	762
2002/2003	1.270	1.447	549	824
2003/2004	1.231	1.482	599	911
2004/2005	1.142	1.518	562	1.009
2005/2006	1.102	1.550	649	1.109
2006/2007	1.093	1.564	630	1.099
2007/2008	941	1.625	607	1.194

Anni Scolastici	Istituti Superiori Statali			
	Liceo Scientifico	Liceo Classico	Liceo Artistico, Ist. Arte, Conservatorio	Ist. Magistrale
1998/1999	1.719	675	247	1.105
1999/2000	1.684	639	296	1.169
2000/2001	1.704	666	292	1.117
2001/2002	1.753	678	308	1.150
2002/2003	1.808	707	310	1.281
2003/2004	1.840	729	347	1.281
2004/2005	1.895	806	332	1.286
2005/2006	2.041	855	348	1.404
2006/2007	2.023	935	287	1.475
2007/2008	2.082	1.020	270	1.323

Fonte dati : fino al 2002/03 Ufficio Scolastico Provinciale di Vicenza (ex Provveditorato agli Studi). Anni successivi Sistema Informativo Scolastico Provincia di Vicenza su dati Istituti Superiori Statali.

4. LE AREE OMOGENEE

Tavola 4.17 - Graduatoria degli istituti superiori statali della provincia di Vicenza per numero di iscritti. A.S. 2007/2008 (corsi diurni).

ISTITUTO	COMUNE	AREA OMOGENEA	STUDENTI ISCRITTI	
			V.A.	%
Liceo Classico BROCCHI	BASSANO DEL GRAPPA	Bassano - Altopiano	1.971	5,6%
Liceo Scientifico QUADRI	VICENZA	Vicenza	1.373	3,9%
Istituto Magistrale FOGAZZARO	VICENZA	Vicenza	1.323	3,8%
I.T.C. EINAUDI	BASSANO DEL GRAPPA	Bassano - Altopiano	1.310	3,8%
I.P.S.C.T. REMONDINI	BASSANO DEL GRAPPA	Bassano - Altopiano	1.282	3,7%
Liceo Scientifico TRON	SCHIO	Alto Vicentino	1.197	3,4%
I.T.A.S. BOSCARDIN	VICENZA	Vicenza	1.194	3,4%
Liceo Scientifico DA PONTE	BASSANO DEL GRAPPA	Bassano - Altopiano	1.174	3,4%
Liceo Classico PIGAFETTA	VICENZA	Vicenza	1.020	2,9%
I.P.S.S.S. MONTAGNA	VICENZA	Vicenza	996	2,9%
I.T.C. PIOVENE	VICENZA	Vicenza	943	2,7%
I.T.I. ROSSI	VICENZA	Vicenza	941	2,7%
I.P.S.I.A. LAMPERTICO	VICENZA	Vicenza	913	2,6%
Liceo Classico CORRADINI	THIENE	Alto Vicentino	881	2,5%
I.T.C. PASINI	SCHIO	Alto Vicentino	866	2,5%
I.P.A.S. ARTUSI	RECOARO TERME	Alto Vicentino	843	2,4%
Liceo Scientifico LIOY	VICENZA	Vicenza	709	2,0%
I.T.C. CECCATO	THIENE	Alto Vicentino	696	2,0%
Liceo Scientifico DA VINCI	ARZIGNANO	Area Ovest	694	2,0%
I.T.C. FUSINIERI	VICENZA	Vicenza	682	2,0%
Liceo Classico TRISSINO	VALDAGNO	Alto Vicentino	662	1,9%
Liceo Classico ZANELLA	SCHIO	Alto Vicentino	644	1,8%
I.T.I. FERMI	BASSANO DEL GRAPPA	Bassano - Altopiano	632	1,8%
I.P.S.C.T. DA SCHIO	VICENZA	Vicenza	623	1,8%
I.P.S.I.A. GARBIN	SCHIO	Alto Vicentino	608	1,7%
I.T.G. CANOVA	VICENZA	Vicenza	607	1,7%
I.P.S.I.A. SCOTTON	BASSANO DEL GRAPPA	Bassano - Altopiano	567	1,6%
Istituto Magistrale SCHIO	SCHIO	Alto Vicentino	553	1,6%
I.P.S.I.A. SARTORI	LONIGO	Area Berica	533	1,5%
I.T.I. DE PRETTO	SCHIO	Alto Vicentino	531	1,5%
I.P.S.I.A. LUZZATTI	VALDAGNO	Alto Vicentino	519	1,5%
I.T.A. TRENTO	LONIGO	Area Berica	513	1,5%
I.T.I. MARZOTTO	VALDAGNO	Alto Vicentino	488	1,4%
I.T.I. CHILESOTTI	THIENE	Alto Vicentino	483	1,4%
I.P.S.I.A. SCOTTON	BREGANZE	Alto Vicentino	481	1,4%
Liceo Scientifico MASOTTO	NOVENTA VICENTINA	Area Berica	473	1,4%
Istituto d'arte DE FABRIS	NOVE	Bassano - Altopiano	462	1,3%
I.P.S.A. AMBIENTE PAROLINI	BASSANO DEL GRAPPA	Bassano - Altopiano	447	1,3%
I.T.I. GALILEI	ARZIGNANO	Area Ovest	404	1,2%
I.P.S.I.A. LOBBIA	ASIAGO	Bassano - Altopiano	366	1,0%
I.T.C. MONTECCHIO MAGGIORE	MONTECCHIO MAGGIORE	Area Ovest	363	1,0%
I.P.S.I.A. DA VINCI	NOVENTA VICENTINA	Area Berica	362	1,0%
I.P.S.I.A. GARBIN	THIENE	Alto Vicentino	316	0,9%
I.T.C. ROSSELLI	LONIGO	Area Berica	293	0,8%
Liceo Artistico VICENZA (EX MARTINI)	VICENZA	Vicenza	270	0,8%
I.T.C. MASOTTO	NOVENTA VICENTINA	Area Berica	257	0,7%
I.T.C. LUZZATTI	VALDAGNO	Alto Vicentino	245	0,7%
Liceo Artistico MARTINI	SCHIO	Alto Vicentino	212	0,6%
I.P.S.I.A. CECCATO	MONTECCHIO MAGGIORE	Area Ovest	193	0,6%
I.P.S.C.T. MONTECCHIO MAGGIORE	MONTECCHIO MAGGIORE	Area Ovest	174	0,5%
I.T.C. PERTILE	ASIAGO	Bassano - Altopiano	150	0,4%
Liceo Scientifico PERTILE	ASIAGO	Bassano - Altopiano	147	0,4%
I.T.C. DA VINCI	ARZIGNANO	Area Ovest	146	0,4%
Liceo Artistico TRISSINO	VALDAGNO	Alto Vicentino	115	0,3%
I.T.C. EINAUDI	MAROSTICA	Bassano - Altopiano	56	0,2%
I.T.I. NOVENTA V.	NOVENTA VICENTINA	Area Berica	27	0,1%
TOTALE PROVINCIALE			34.930	100,0%

Fonte dati : Sistema Informativo Scolastico Provincia di Vicenza su dati Istituti Superiori Statali.

Tavola 4.18 - Iscritti agli istituti secondari superiori statali della provincia di Vicenza per comune sede dell'istituto. Anni 1998/99 - 2007/08.

CORSI DIURNI	1998/99	1999/00	2000/01	2001/02	2002/03	2003/04	2004/05	2005/06	2006/07	2007/08
ARZIGNANO	1.254	1.194	1.167	1.150	1.166	1.159	1.169	1.208	1.254	1.244
ASIAGO	659	643	631	619	620	609	607	619	666	663
BASSANO DEL GRAPPA	6.014	6.083	6.174	6.201	6.432	6.548	6.621	7.001	7.129	7.383
BREGANZE	389	424	483	500	484	446	398	403	443	481
LONIGO	1.280	1.202	1.195	1.182	1.201	1.249	1.213	1.221	1.303	1.339
MAROSTICA	161	155	133	139	128	131	131	120	77	56
MONTECCHIO MAGGIORE	378	424	522	569	652	642	659	708	696	730
NOVE	391	462	498	535	572	540	516	487	481	462
NOVENTA VICENTINA	918	886	920	937	1.066	1.132	1.110	1.196	1.133	1.119
RECOARO TERME	523	523	516	565	605	667	689	774	840	843
SCHIO	3.667	3.578	3.583	3.708	3.890	4.073	4.197	4.376	4.456	4.611
THIENE	2.208	2.211	2.448	2.449	2.514	2.410	2.246	2.232	2.352	2.376
VALDAGNO	1.559	1.507	1.409	1.392	1.499	1.623	1.715	1.897	1.929	2.029
VICENZA	11.584	11.222	11.098	11.091	11.230	11.231	11.387	11.822	11.692	11.594
TOTALE	30.985	30.514	30.777	31.037	32.059	32.460	32.658	34.064	34.451	34.930

CORSI SERALI	1998/99	1999/00	2000/01	2001/02	2002/03	2003/04	2004/05	2005/06	2006/07	2007/08
ARZIGNANO	13	12	15	19	16	20	51	40	27	50
BASSANO DEL GRAPPA	124	144	152	148	174	148	195	171	179	185
MONTECCHIO MAGGIORE	0	0	18	17	25	0	0	0	0	0
SCHIO	82	78	104	111	116	63	32	23	0	0
THIENE	0	15	15	0	0	0	0	0	0	0
VALDAGNO	51	52	53	56	64	82	85	83	61	49
VICENZA	473	515	508	564	630	652	692	675	610	522
TOTALE	743	816	865	915	1.025	965	1.055	992	877	806

TOTALE CORSI (DIURNI E SERALI)	1998/99	1999/00	2000/01	2001/02	2002/03	2003/04	2004/05	2005/06	2006/07	2007/08
ARZIGNANO	1.267	1.206	1.182	1.169	1.182	1.179	1.220	1.248	1.281	1.294
ASIAGO	659	643	631	619	620	609	607	619	666	663
BASSANO DEL GRAPPA	6.138	6.227	6.326	6.349	6.606	6.696	6.816	7.172	7.308	7.568
BREGANZE	389	424	483	500	484	446	398	403	443	481
LONIGO	1.280	1.202	1.195	1.182	1.201	1.249	1.213	1.221	1.303	1.339
MAROSTICA	161	155	133	139	128	131	131	120	77	56
MONTECCHIO MAGGIORE	378	424	540	586	677	642	659	708	696	730
NOVE	391	462	498	535	572	540	516	487	481	462
NOVENTA VICENTINA	918	886	920	937	1.066	1.132	1.110	1.196	1.133	1.119
RECOARO TERME	523	523	516	565	605	667	689	774	840	843
SCHIO	3.749	3.656	3.687	3.819	4.006	4.136	4.229	4.399	4.456	4.611
THIENE	2.208	2.226	2.463	2.449	2.514	2.410	2.246	2.232	2.352	2.376
VALDAGNO	1.610	1.559	1.462	1.448	1.563	1.705	1.800	1.980	1.990	2.078
VICENZA	12.057	11.737	11.606	11.655	11.860	11.883	12.079	12.497	12.302	12.116
TOTALE	31.728	31.330	31.642	31.952	33.084	33.425	33.713	35.056	35.328	35.736

Fonte dati : fino al 2002/03 Ufficio Scolastico Provinciale di Vicenza (ex Provveditorato agli Studi). Anni successivi Sistema Informativo Scolastico Provincia di Vicenza su dati Istituti Superiori Statali.

4. LA MOBILITA'

Tavola 4.19 - Indicatori sulla provenienza degli iscritti agli istituti secondari superiori statali per area omogenea e indirizzo. A.S. 2007/2008 (corsi diurni)

Alto Vicentino	Totale Iscritti	% residenti nell'Area sul totale iscritti	% residenti fuori dall'Area sul totale iscritti
Istituti Professionali per l'Industria e l'Artigianato	1.924	79,8%	20,2%
Istituto Professionale Alberghiero	843	54,2%	45,8%
Istituti Tecnici Commerciali	1.807	92,9%	7,1%
Istituti Tecnici Industriali	1.502	82,8%	17,2%
Liceo Artistico	327	79,2%	20,8%
Liceo Classico (inclusi licei classici con indirizzo linguistico e/o scientifico)	2.187	92,3%	7,7%
Liceo Scientifico	1.197	94,7%	5,3%
Istituto Magistrale	553	93,5%	6,5%
<i>Totale complessivo</i>	<i>10.340</i>	<i>85,5%</i>	<i>14,5%</i>
Area Berica			
Istituti Professionali per l'Industria e l'Artigianato	895	53,9%	46,1%
Istituto Tecnico Agrario	513	34,3%	65,7%
Istituti Tecnici Commerciali	550	70,7%	29,3%
Istituti Tecnici Industriali	27	81,5%	18,5%
Liceo Scientifico	473	90,1%	9,9%
<i>Totale complessivo</i>	<i>2.458</i>	<i>60,8%</i>	<i>39,2%</i>
Area Ovest - Arzignano			
Istituti Professionali per l'Industria e l'Artigianato	193	80,3%	19,7%
Istituti Professionali per il Commercio e il Turismo	174	78,7%	21,3%
Istituti Tecnici Commerciali	509	92,7%	7,3%
Istituti Tecnici Industriali	404	85,9%	14,1%
Liceo Scientifico	694	91,8%	8,2%
<i>Totale complessivo</i>	<i>1.974</i>	<i>88,6%</i>	<i>11,4%</i>
Bassano - Altopiano			
Istituti Professionali per l'Agricoltura	447	62,0%	38,0%
Istituti Professionali per l'Industria e l'Artigianato	933	77,9%	22,1%
Istituti Professionali per il Commercio e il Turismo	1.282	73,8%	26,2%
Istituti Tecnici Commerciali	1.516	86,8%	13,2%
Istituti Tecnici Industriali	632	88,9%	11,1%
Istituto d'Arte	462	67,7%	32,3%
Liceo Classico (inclusi licei classici con indirizzo linguistico e/o scientifico)	1.971	76,5%	23,5%
Liceo Scientifico	1.321	87,4%	12,6%
<i>Totale complessivo</i>	<i>8.564</i>	<i>79,4%</i>	<i>20,6%</i>

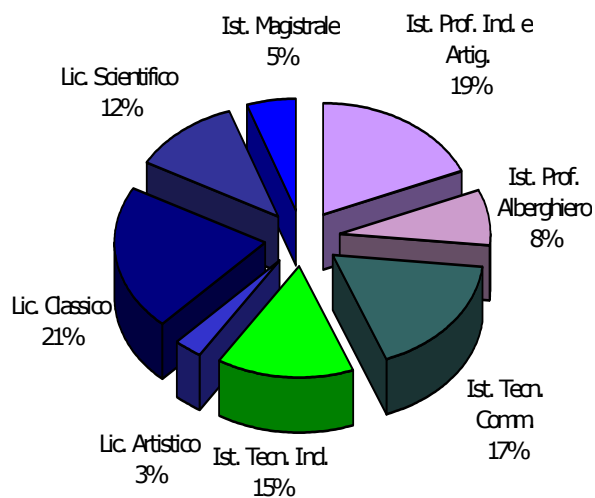
segue Tavola 4.19 - Indicatori sulla provenienza degli iscritti agli istituti secondari superiori statali per area omogenea e indirizzo. A.S. 2007/2008 (corsi diurni)

Vicenza	Totale Iscritti	% residenti nell'Area sul totale iscritti	% residenti fuori dall'Area sul totale iscritti
Istituti Professionali per l'Industria e l'Artigianato	913	74,7%	25,3%
Istituti Professionali per il Commercio e il Turismo	623	87,2%	12,8%
Istituti Professionali per i Servizi Sociali	996	69,4%	30,6%
Istituti Tecnici Commerciali	1.625	80,9%	19,1%
Istituto Tecnico Attività Sociali	1.194	78,2%	21,8%
Istituti Tecnici per Geometri	607	72,2%	27,8%
Istituti Tecnici Industriali	941	71,6%	28,4%
Istituto Magistrale	1.323	78,4%	21,6%
Liceo Artistico	270	72,2%	27,8%
Liceo Classico (inclusi licei classici con indirizzo linguistico e/o scientifico)	1.020	80,4%	19,6%
Liceo Scientifico	2.082	87,6%	12,4%
<i>Totale complessivo</i>	<i>11.594</i>	<i>78,9%</i>	<i>21,1%</i>
TOTALE PROVINCIA			
Istituti Professionali per l'Agricoltura	447	62,0%	38,0%
Istituti Professionali per l'Industria e l'Artigianato	4.858	73,7%	26,3%
Istituto Professionale Alberghiero	843	54,2%	45,8%
Istituti Professionali per il Commercio e il Turismo	2.079	78,2%	21,8%
Istituti Professionali per i Servizi Sociali	996	69,4%	30,6%
Istituto Tecnico Agrario	513	34,3%	65,7%
Istituti Tecnici Commerciali	6.007	86,1%	13,9%
Istituto Tecnico Attività Sociali	1.194	78,2%	21,8%
Istituti Tecnici per Geometri	607	72,2%	27,8%
Istituti Tecnici Industriali	3.506	81,2%	18,8%
Istituto d'Arte	462	67,7%	32,3%
Ist. Magistrale	1.876	82,8%	17,2%
Liceo Artistico	597	76,0%	24,0%
Liceo Classico (inclusi licei classici con indirizzo linguistico e/o scientifico)	5.178	83,9%	16,1%
Liceo Scientifico	5.767	89,7%	10,3%
<i>Totale complessivo</i>	<i>34.930</i>	<i>80,3%</i>	<i>19,7%</i>

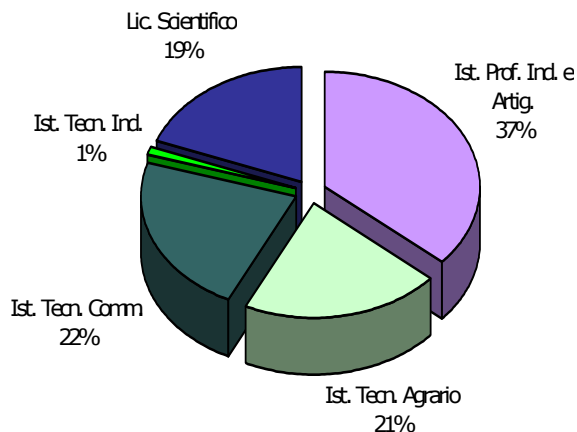
Fonte dati : Sistema Informativo Scolastico Provincia di Vicenza su dati Istituti Superiori Statali.

4. LA MOBILITA'

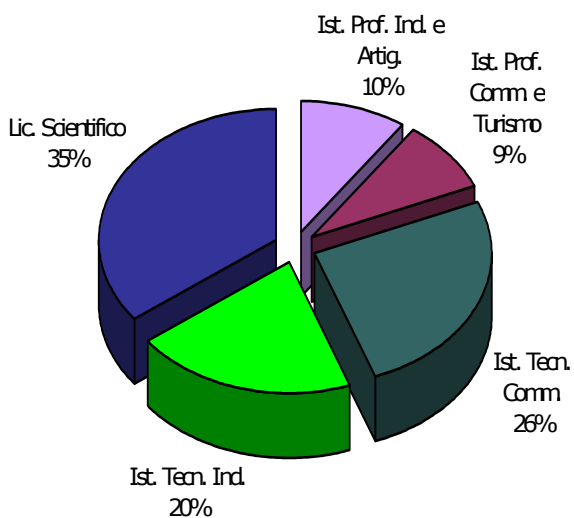
Distribuzione degli iscritti agli istituti superiori statali dell'Alto Vicentino (corsi diurni). As. 2007/08



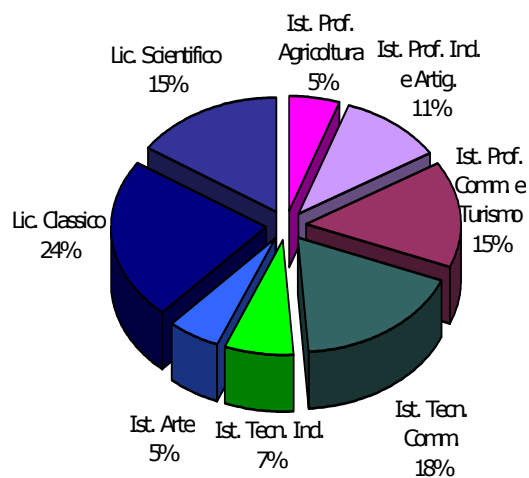
Distribuzione degli iscritti agli istituti superiori statali dell'Area Berica (corsi diurni). As. 2007/08



Distribuzione degli iscritti agli istituti superiori statali dell'area Ovest - Arzignano (corsi diurni). As. 2007/08

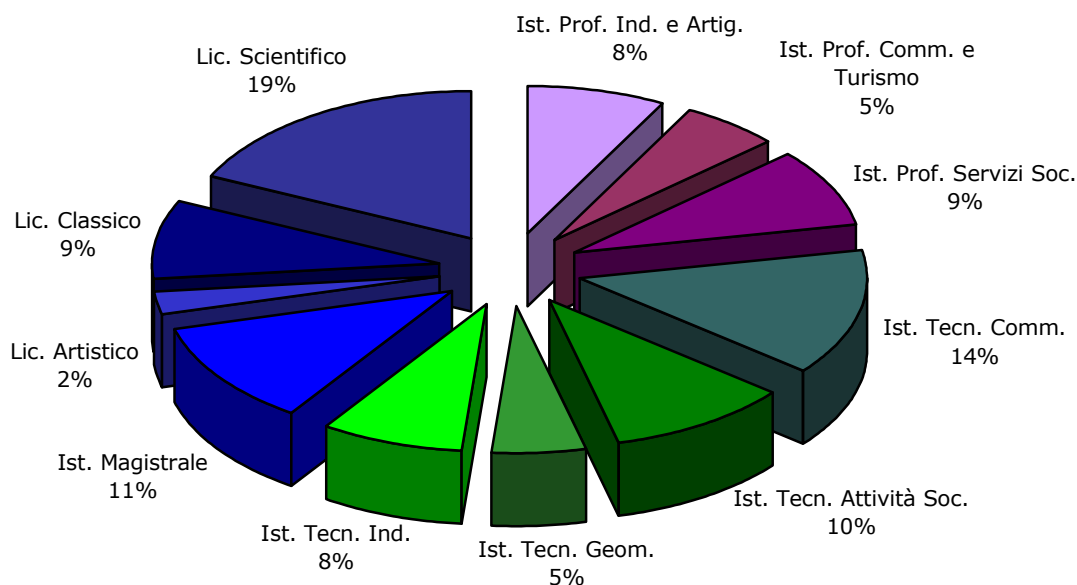


Distribuzione degli iscritti agli istituti superiori statali dell'area Bassano - Altopiano (corsi diurni). As. 2007/08

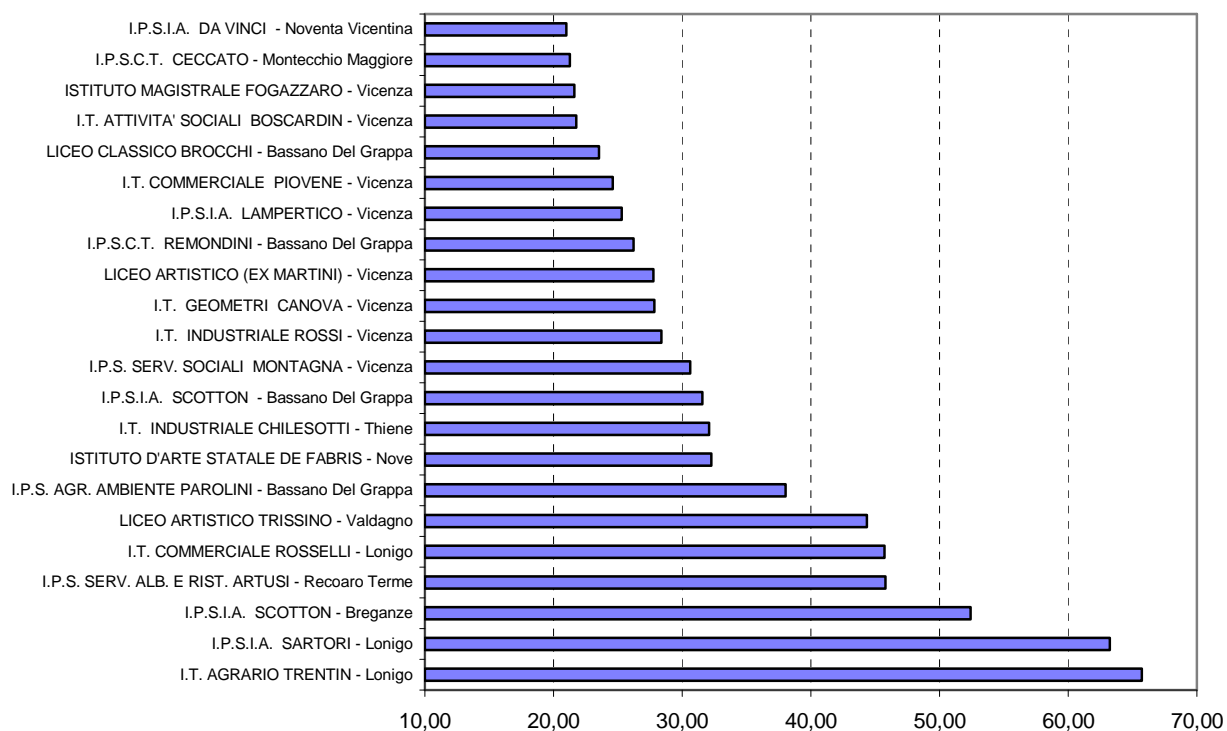


Fonte dati : Sistema Informativo Scolastico Provincia di Vicenza su dati Istituti Superiori Statali.

Distribuzione degli iscritti agli istituti superiori statali dell'area omogenea di Vicenza (corsi diurni). A.s. 2007/08



Graduatoria degli Istituti superiori con oltre il 20% di iscritti non residenti nell'area omogenea sede della scuola. A.s. 2007/08 (corsi diurni)



Fonte dati : Sistema Informativo Scolastico Provincia di Vicenza su dati Istituti Superiori Statali.

4. LA MOBILITA'

Tavola 4.20 - Matrice origine-destinazione relativa agli iscritti negli istituti superiori pubblici della provincia di Vicenza per area di residenza e comune sede istituto. Anno 2007/2008 (corsi diurni). Valori assoluti

Comune sede dell'istituto	Area di residenza						Totale
	Alto Vicentino	Area Berica	Area Ovest - Arzignano	Bassano - Altopiano	Vicenza	Dato Mancante o Fuori Provincia	
ARZIGNANO	78	3	1.126		11	26	1.244
ASIAGO	27			636			663
BASSANO DEL GRAPPA	264		3	5.808	248	1.060	7.383
BREGANZE	229			166	69	17	481
LONIGO	42	531	197	2	44	523	1.339
MAROSTICA	11			45			56
MONTECCHIO MAGGIORE	60	23	622		16	9	730
NOVE	76		1	313	18	54	462
NOVENTA VICENTINA		964	2		49	104	1.119
RECOARO TERME	457	28	160	2	191	5	843
SCHIO	4.352		10	23	217	9	4.611
THIENE	2.044		5	140	176	11	2.376
VALDAGNO	1.759	3	253		6	8	2.029
VICENZA	536	455	911	53	9.153	486	11.594
Totale	9.935	2.007	3.290	7.188	10.198	2.312	34.930

Fonte dati : Sistema Informativo Scolastico Provincia di Vicenza su dati Istituti Superiori Statali.

Tavola 4.21 - Matrice origine-destinazione relativa agli iscritti negli istituti secondari superiori statali della provincia di Vicenza per area di residenza e comune sede istituto. Anno 2007/2008 (corsi diurni). Valori percentuali per comune sede dell'istituto.

Comune sede dell'istituto	Area di residenza						Totale
	Alto Vicentino	Area Berica	Area Ovest - Arzignano	Bassano - Altopiano	Vicenza	Dato Mancante o Fuori Provincia	
ARZIGNANO	6,3%	0,2%	90,5%	0,0%	0,9%	2,1%	100,0%
ASIAGO	4,1%	0,0%	0,0%	95,9%	0,0%	0,0%	100,0%
BASSANO D. G.	3,6%	0,0%	0,0%	78,7%	3,4%	14,4%	100,0%
BREGANZE	47,6%	0,0%	0,0%	34,5%	14,3%	3,5%	100,0%
LONIGO	3,1%	39,7%	14,7%	0,1%	3,3%	39,1%	100,0%
MAROSTICA	19,6%	0,0%	0,0%	80,4%	0,0%	0,0%	100,0%
MONTECCHIO MAGG.	8,2%	3,2%	85,2%	0,0%	2,2%	1,2%	100,0%
NOVE	16,5%	0,0%	0,2%	67,7%	3,9%	11,7%	100,0%
NOVENTA VIC.	0,0%	86,1%	0,2%	0,0%	4,4%	9,3%	100,0%
RECOARO T.	54,2%	3,3%	19,0%	0,2%	22,7%	0,6%	100,0%
SCHIO	94,4%	0,0%	0,2%	0,5%	4,7%	0,2%	100,0%
THIENE	86,0%	0,0%	0,2%	5,9%	7,4%	0,5%	100,0%
VALDAGNO	86,7%	0,1%	12,5%	0,0%	0,3%	0,4%	100,0%
VICENZA	4,6%	3,9%	7,9%	0,5%	78,9%	4,2%	100,0%
Totale	28,4%	5,7%	9,4%	20,6%	29,2%	6,6%	100,0%

Fonte dati : Sistema Informativo Scolastico Provincia di Vicenza su dati Istituti Superiori Statali.

4. LA MOBILITA'

Tavola 4.22 - Matrice origine-destinazione relativa agli iscritti negli istituti secondari superiori statali della provincia di Vicenza per comune sede di istituto. Anno 2007/2008 (corsi diurni). Valori assoluti

Comune di residenza degli iscritti	comune sede dell'istituto														TOTALE PROVINCIA
	ARZIGNANO	ASIAGO	BASSANO DEL GRAPPA	BREGANZE	LONIGO	MAROSTICA	MONTECCHIO MAGGIORE	NOVE	NOVENTA VICENTINA	RECOARO TERME	SCHIO	THIENE	VALDAGNO	VICENZA	
AGUGLIARO					2				37					4	43
ALBETTONE					7				62					16	85
ALONTE					35				17	2				4	58
ALTAVILLA VICENTINA					3		4			8	1	1	1	410	428
ALTISSIMO	25				5		10			7	7		27	8	89
ARCUGNANO	1				4					8		1		362	376
ARSIERO		3		1						1	95	12	1	1	114
ARZIGNANO	562		1		22					40	1	5	84	123	838
ASIAGO		250	12	1				2			4	12		1	282
ASIGLIANO VENETO					7				17					1	25
BARBARANO VICENTINO					5				77					76	158
BASSANO DEL GRAPPA		3	1.485	27				79				4		6	1.604
BOLZANO VICENTINO			6	1	1					5				246	259
BREGANZE			162	44		9	1	15		14	2	76		39	362
BRENDOLA	4		1		25		48		2	6			4	152	242
BRESSANVIDO			38	4	1			4						85	132
BROGLIANO	6				2		3			12	13	3	93	19	151
CALDOGNO			1		2					20	2	8		415	448
CALTRANO		2		3						1	68	17		1	92
CALVENE			1	7				3			6	31		1	49
CAMISANO VICENTINO			1							6				253	260
CAMPIGLIA DEI BERICI									52					10	62
CAMPOLONGO SUL B.			36												36
CARRE'		11	3	7							73	46	2	1	143
CARTIGLIANO			151	4				6						2	163
CASSOLA			517	8				26				1		1	553
CASTEGNERO					1				12	2				88	103
CASTELGOMBERTO	5				4		12			29	3	3	101	116	273
CHIAMPO	185				12		241			24			46	91	599
CHIUPPANO		3	4	3							43	31		1	85
CISMON DEL GRAPPA			29												29
COGOLLO DEL CENGIO		2		1						1	116	12	1	1	134
CONCO		40	43	6		1		3				2			95
CORNEDO VICENTINO	22				7		9			21	65	2	339	15	480
COSTABISSARA			1							3		10		233	247
CREAZZO	1				5		3	1		10		4	1	419	444
CRESPADORO	19						10			2	1		6	11	49
DUEVILLE			13	20	1			2		13	12	92		391	544
ENEGO		16	39												55
FARA VICENTINO			22	22		2		1		2	9	90	1		149
FOZA		27	1												28
GALLIO		78	6					1			2	10			97
GAMBELLARA	17				39		8			3			1	46	114

segue - Matrice origine-destinazione relativa agli iscritti negli istituti secondari superiori statali della provincia di Vicenza per comune sede di istituto. Anno 2007/2008 (corsi diurni). Valori assoluti

Comune di residenza degli iscritti	comune sede dell'istituto														TOTALE PROVINCIA
	ARZIGNANO	ASIAGO	BASSANO DEL GRAPPA	BREGANZE	LONIGO	MAROSTICA	MONTECCHIO MAGGIORE	NOVE	NOVENTA VICENTINA	RECOARO TERME	SCHIO	THIENE	VALDAGNO	VICENZA	
GAMBUGLIANO										1				35	36
GRANCONA	1				22		4		18	4				32	81
GRISIGNANO DI ZOCCO														141	141
GRUMOLO DELLE ABB.										3				123	126
ISOLA VICENTINA					5					11	197	19		112	344
LAGHI											4				4
LASTE BASSE											6				6
LONGARE					1				8	9				181	199
LONIGO	1				255		4		48	5				58	371
LUGO DI VICENZA			4	8				2		5	18	107		5	149
LUSIANA		21	46	9		1		3			2	29			111
MALO			1	1	6		1			35	461	34	2	32	573
MARANO VICENTINO			3	11	3			13		13	287	51		6	387
MAROSTICA		23	448	42		21		45		1	3	25		9	617
MASON VICENTINO		2	107	15		8		14		1		6		1	154
MOLVENA			104	11		6		8				7		2	138
MONTE DI MALO			1				1			11	89	4	3	3	112
MONTEBELLO VIC.	55				39		38			9			4	95	240
MONTECCHIO MAGG.	149		1		36		222	1		56	1		58	301	825
MONTECCHIO PREC.			3	15				1		4	8	84		66	181
MONTEGALDA					1				4	2				95	102
MONTEGALDELLA									6					54	60
MONTEVIALE														79	79
MONTICELLO C. O.			6	3	1			1		12	3	11		355	392
MONTORSO VICENTINO	42				8		18			5			4	37	114
MOSSANO					3				23				1	39	66
MUSSOLENTE			289	1				6							296
NANTO					1				16	1		1		85	104
NOGAROLE VICENTINO	30						4			5			10	3	52
NOVE		1	177	11		3		18				2		1	213
NOVENTA VICENTINA					13				249					15	277
ORGIANO					21				51					11	83
PEDEMONTE											21	1			22
PIANEZZE		3	40	8	1	3		4				7		2	68
PIOVENE ROCCHETTE		1	2	5	1					6	221	34	2	4	276
POIANA MAGGIORE					19				120					9	148
POSINA										1	12	3			16
POVE DEL GRAPPA			137					11							148
POZZOLEONE			105	1				4						17	127
QUINTO VICENTINO			2					1						209	212
RECOARO TERME	1				2					44	62	3	165	2	279
ROANA		153		1	1						10	28		1	194
ROMANO D'EZZELINO			565	4				12							581

4. LA MOBILITA'

segue - Matrice origine-destinazione relativa agli iscritti negli istituti secondari superiori statali della provincia di Vicenza per comune sede di istituto. Anno 2007/2008 (corsi diurni). Valori assoluti

Comune di residenza degli iscritti	comune sede dell'istituto														TOTALE PROVINCIA
	ARZIGNANO	ASIAGO	BASSANO DEL GRAPPA	BREGANZE	LONIGO	MAROSTICA	MONTECCHI O MAGGIORE	NOVE	NOVENTA VICENTINA	RECOARO TERME	SCHIO	THIENE	VALDAGNO	VICENZA	
ROSA'			535	4				35				1		3	578
ROSSANO VENETO			224					10							234
ROTZO		19									2	4			25
SALCEDO		2	5	5				1			1	41			55
SAN GERMANO DEI BERICI					12		1		24	1				14	52
SAN NAZARIO			76					2							78
SAN PIETRO MUSSOLINO	13				1		12			3			8	25	62
SAN VITO DI LEGUZZANO					2					14	155	2	2	8	183
SANDRIGO			176	39				5		5		18		159	402
SANTORSO		1	1	1						8	212	6	5	2	236
SARCEDO		1	29	30	1			11		3	21	130		16	242
SAREGO	1				99		12		21	11			2	89	235
SCHIAVON			71	8		2		5				1		7	94
SCHIO	1		2	3	1			1		83	1.395	29	27	10	1.552
SOLAGNA			74					3							77
SOSSANO					22				111					13	146
SOVIZZO	8						8			7		2	3	227	255
TEZZE SUL BRENTA			433	5				9				1			448
THIENE			4	28	4			12		18	93	717		13	889
TONEZZA DEL CIMONE											35	1			36
TORREBELVICINO			1					2		16	229	4	6	1	259
TORRI DI QUARTESOLO										1		1		421	423
TRISSINO	40				1		32			29	2	3	131	81	319
VALDAGNO	3				2		1			44	184	2	871	13	1.120
VALDASTICO											49	6			55
VALLI DEL PASUBIO										14	102		4		120
VALSTAGNA			58					7							65
VELO D'ASTICO										2	64	4	1		71
VICENZA	1		4	2	17		1	4	3	64	2	8	1	3.975	4.082
VILLAGA					9				36	1				37	83
VILLAVERLA			3	3	4					12	9	134		70	235
ZANE'			3	4				4		7	86	143	1	6	254
ZERMEGHEDO	25				10		11						1	19	66
ZOVENCEDO							2		1	4				27	34
ZUGLIANO		1	10	27	2			10		7	33	178	1	3	272
Provincia di Belluno			4	1				1				1		2	9
Provincia di Padova			324	2	8			10	64	3	1	2		390	804
Provincia di Treviso			714	2				41						4	761
Provincia di Venezia			1												1
Provincia di Verona	22				513		6		33	1			2	49	626
FUORI REGIONE			14		1		3	1	1	1	1	1	1	17	41
Dato mancante	4		3	12	1			1	6		7	7	5	24	70
Totale complessivo	1.244	663	7.383	481	1.339	56	730	462	1.119	843	4.611	2.376	2.029	11.594	34.930

Fonte dati : Sistema Informativo Scolastico Provincia di Vicenza su dati Istituti Superiori Statali.

Tavola 4.23 - Matrice origine-destinazione relativa agli iscritti negli istituti secondari superiori statali della provincia di Vicenza per istituto e area omogenea di residenza. Anno 2007/2008 (corsi diurni). Valori assoluti

Denominazione	Comune	Area di residenza					Dato Mancante o Fuori Provincia	TOTALE
		Alto Vicentino	Area Berica	Area Ovest - Arzignano	Bassano - Altopiano	Vicenza		
I.P.S.I.A. SCOTTON	BREGANZE	229			166	69	17	481
I.P.S. SERV. ALB. E RIST. ARTUSI	RECOARO TERME	457	28	160	2	191	5	843
LICEO CLASSICO ZANELLA	SCHIO	613			3	24	4	644
ISTITUTO MAGISTRALE	SCHIO	517		4	6	25	1	553
LICEO SCIENTIFICO TRON	SCHIO	1134		1		61	1	1197
I.P.S.I.A. GARBIN	SCHIO	574			2	30	2	608
LICEO ARTISTICO STATALE MARTINI	SCHIO	195			6	11		212
I.T. COMM. E GEOM. PASINI	SCHIO	807		4	1	53	1	866
I.T. INDUSTRIALE DE PRETTO	SCHIO	512		1	5	13		531
LICEO CLASSICO CORRADINI	THIENE	785			38	51	7	881
I.P.S.I.A. GARBIN	THIENE	297			3	15	1	316
I.T. COMM. E GEOM. CECCATO	THIENE	634			32	28	2	696
I.T. INDUSTRIALE CHILESOTTI	THIENE	328		5	67	82	1	483
I.P.S.I.A. LUZZATTI	VALDAGNO	435		83			1	519
I.T. COMMERCIALE LUZZATTI	VALDAGNO	237		7		1		245
LICEO ARTISTICO TRISSINO	VALDAGNO	64	1	49		1		115
LICEO CLASSICO TRISSINO	VALDAGNO	620		36		2	4	662
I.T. INDUSTRIALE MARZOTTO	VALDAGNO	403	2	78		2	3	488
I.P.S.I.A. SARTORI	LONIGO		196	76			261	533
I.T. AGRARIO TRENTIN	LONIGO	41	176	95	2	42	157	513
I.T. COMMERCIALE ROSSELLI	LONIGO	1	159	26		2	105	293
LICEO SCIENTIFICO MASOTTO	NOVENTA VICENTINA		426			17	30	473
I.T. COMMERCIALE MASOTTO	NOVENTA VICENTINA		230			9	18	257
I.P.S.I.A. DA VINCI	NOVENTA VICENTINA		286	2		21	53	362
I.T. INDUSTRIALE	NOVENTA VICENTINA		22			2	3	27
LICEO SCIENTIFICO DA VINCI	ARZIGNANO	40		637		8	9	694
I.T.COMMERCIALE DA VINCI	ARZIGNANO	2		142			2	146
I.T. INDUSTRIALE GALILEI	ARZIGNANO	36	3	347		3	15	404

4. LA MOBILITA'

segue Tavola 4.23 - Matrice origine-destinazione relativa agli iscritti negli istituti secondari superiori statali della provincia di Vicenza per istituto e area omogenea di residenza. Anno 2007/2008 (corsi diurni). Valori assoluti

Denominazione	Comune	Area di residenza						TOTALE
		Alto Vicentino	Area Berica	Area Ovest - Arzignano	Bassano - Altopiano	Vicenza	Dato Mancante o Fuori Provincia	
I.P.S.C.T. CECCATO	MONTECCHIO MAGGIORE	19	9	137		7	2	174
I.P.S.I.A. CECCATO	MONTECCHIO MAGGIORE	29	1	155		2	6	193
I.T. COMMERCIALE CECCATO	MONTECCHIO MAGGIORE	12	13	330		7	1	363
LICEO SCIENTIFICO PERTILE	ASIAGO				147			147
I.T. COMMERCIALE PERTILE	ASIAGO				150			150
I.P.S.I.A. LOBBIA	ASIAGO	27			339			366
LICEO CLASSICO BROCCHI	BASSANO DEL GRAPPA	40		1	1.507	93	330	1.971
LICEO SCIENTIFICO DA PONTE	BASSANO DEL GRAPPA	44			1.007	25	98	1.174
I.P.S. AGR. AMBIENTE PAROLINI	BASSANO DEL GRAPPA	47			277	50	73	447
I.P.S.C.T. REMONDINI	BASSANO DEL GRAPPA	56			946	37	243	1.282
I.P.S.I.A. SCOTTON	BASSANO DEL GRAPPA	15		2	388	18	144	567
I.T. INDUSTRIALE FERMI	BASSANO DEL GRAPPA	18			562	4	48	632
I.T. COMM. E GEOM. EINAUDI	BASSANO DEL GRAPPA	44			1.121	21	124	1.310
I.T. COMMERCIALE EINAUDI	MAROSTICA	11			45			56
ISTITUTO D'ARTE STATALE DE FABRIS	NOVE	76		1	313	18	54	462
LICEO CLASSICO PIGAFETTA	VICENZA	29	43	65	6	820	57	1.020
ISTITUTO MAGISTRALE FOGAZZARO	VICENZA	46	43	147	3	1.037	47	1.323
LICEO SCIENTIFICO LIOY	VICENZA	13	19	29	1	640	7	709
LICEO SCIENTIFICO QUADRI	VICENZA	26	36	84	3	1.184	40	1.373
I.P.S.C.T. DA SCHIO	VICENZA	16	17	22		543	25	623
I.P.S. SERV. SOCIALI MONTAGNA	VICENZA	108	41	87	5	691	64	996
I.P.S.I.A. LAMPERTICO	VICENZA	51	27	77	8	682	68	913
LICEO ARTISTICO (EX MARTINI)	VICENZA	7	19	20	1	195	28	270
I.T. COMMERCIALE FUSINIERI	VICENZA	5	23	21		604	29	682
I.T. COMMERCIALE PIOVENE	VICENZA	85	53	62	4	711	28	943
I.T. ATTIVITA' SOCIALI BOSCARDIN	VICENZA	91	58	53	13	934	45	1.194
I.T. INDUSTRIALE ROSSI	VICENZA	41	59	122	7	674	38	941
I.T. GEOMETRI CANOVA	VICENZA	18	17	122	2	438	10	607
TOTALE		9.935	2.007	3.290	7.188	10.198	2.312	34.930

Fonte dati : Sistema Informativo Scolastico Provincia di Vicenza su dati Istituti Superiori Statali.

Tavola 4.24 - Percentuale di studenti provenienti da comuni esterni all'area omogenea ove ha sede l'Istituto. AA.SS. 2001/2002 e 2007/08 (corsi diurni)

ISTITUTO	AREA OMOGENEA	% residenti fuori Area	
		2001/02	2007/08
Cons.Musica ARRIGO PEDROLLO - VICENZA	Vicenza	39,7	-
I.T. AGRARIO TRENTIN - Lonigo	Berica	73,8	65,7
I.P.S.I.A. SARTORI - Lonigo	Berica	65,6	63,2
I.P.S.I.A. SCOTTON - Breganze	Alto Vicentino	41,9	52,4
I.P.S. SERV. ALB. E RIST. ARTUSI - Recoaro Terme	Alto Vicentino	51,9	45,8
I.T. COMMERCIALE ROSSELLI - Lonigo	Berica	45,6	45,7
LICEO ARTISTICO TRISSINO - Valdagno	Alto Vicentino	10,3	44,3
I.P.S. AGR. AMBIENTE PAROLINI - Bassano Del Grappa	Bassano - Altopiano	43,1	38,0
ISTITUTO D'ARTE STATALE DE FABRIS - Nove	Bassano - Altopiano	29,4	32,3
I.T. INDUSTRIALE CHILESOTTI - Thiene	Alto Vicentino	35,3	32,1
I.P.S.I.A. SCOTTON - Bassano Del Grappa	Bassano - Altopiano	30,7	31,6
I.P.S. SERV. SOCIALI MONTAGNA - Vicenza	Vicenza	42,9	30,6
I.T. INDUSTRIALE ROSSI - Vicenza	Vicenza	31,4	28,4
I.T. GEOMETRI CANOVA - Vicenza	Vicenza	31,7	27,8
LICEO ARTISTICO (EX MARTINI) - Vicenza	Vicenza	22,3	27,8
I.P.S.C.T. REMONDINI - Bassano Del Grappa	Bassano - Altopiano	25,2	26,2
I.P.S.I.A. LAMPERTICO - Vicenza	Vicenza	34,1	25,3
I.T. COMMERCIALE PIOVENE - Vicenza	Vicenza	24,4	24,6
LICEO CLASSICO BROCCHI - Bassano Del Grappa	Bassano - Altopiano	18,7	23,5
I.T. ATTIVITA' SOCIALI BOSCARDIN - Vicenza	Vicenza	23,7	21,8
ISTITUTO MAGISTRALE FOGAZZARO - Vicenza	Vicenza	27,1	21,6
I.P.S.C.T. CECCATO - Montecchio Maggiore	Ovest	9,2	21,3
I.P.S.I.A. DA VINCI - Noventa Vicentina	Berica	25,1	21,0
I.P.S.I.A. CECCATO - Montecchio Maggiore	Ovest	3,2	19,7
LICEO CLASSICO PIGAFETTA - Vicenza	Vicenza	19,5	19,6
I.T. INDUSTRIALE DA VINCI - Noventa Vicentina	Berica	0,0	18,5
I.T. INDUSTRIALE MARZOTTO - Valdagno	Alto Vicentino	1,7	17,4
I.P.S.I.A. LUZZATTI - Valdagno	Alto Vicentino	0,0	16,2
I.T. COMMERCIALE EINAUDI - Bassano / Marostica	Bassano - Altopiano	23,0	14,6
LICEO SCIENTIFICO DA PONTE - Bassano Del Grappa	Bassano - Altopiano	17,4	14,2
I.T. INDUSTRIALE GALILEI - Arzignano	Ovest	4,5	14,1
LICEO SCIENTIFICO QUADRI - Vicenza	Vicenza	11,1	13,8
I.P.S.C.T. DA SCHIO - Vicenza	Vicenza	20,6	12,8
I.T. COMMERCIALE FUSINIERI - Vicenza	Vicenza	14,2	11,4
I.T. INDUSTRIALE FERMI - Bassano Del Grappa	Bassano - Altopiano	15,5	11,1
LICEO CLASSICO CORRADINI - Thiene	Alto Vicentino	13,3	10,9
I.T. COMMERCIALE MASOTTO - Noventa Vicentina	Berica	12,0	10,5
LICEO SCIENTIFICO MASOTTO - Noventa Vicentina	Berica	8,1	9,9
LICEO SCIENTIFICO LIOY - Vicenza	Vicenza	13,9	9,7
I.T. COMMERCIALE CECCATO - Montecchio Maggiore	Ovest	2,8	9,1
I.T. COMM. E GEOM. CECCATO - Thiene	Alto Vicentino	13,2	8,9
LICEO SCIENTIFICO DA VINCI - Arzignano	Ovest	2,5	8,2
LICEO ARTISTICO STATALE MARTINI - Schio	Alto Vicentino	11,6	8,0
I.P.S.I.A. LOBBIA - Asiago	Bassano - Altopiano	11,2	7,4
I.T. COMM. E GEOM. PASINI - Schio	Alto Vicentino	11,5	6,8
ISTITUTO MAGISTRALE - Schio	Alto Vicentino	0,0	6,5
LICEO CLASSICO TRISSINO - Valdagno	Alto Vicentino	0,6	6,3
I.P.S.I.A. GARBIN - Schio/Thiene	Alto Vicentino	6,7	5,7
LICEO SCIENTIFICO TRON - Schio	Alto Vicentino	9,9	5,3
LICEO CLASSICO ZANELLA - Schio	Alto Vicentino	12,4	4,8
I.T. INDUSTRIALE DE PRETTO - Schio	Alto Vicentino	13,9	3,6
I.T. COMMERCIALE LUZZATTI - Valdagno	Alto Vicentino	0,0	3,3
I.T.COMMERCIALE DA VINCI - Arzignano	Ovest	1,9	2,7
LICEO SCIENTIFICO PERTILE - Asiago	Bassano - Altopiano	0,0	0,0
I.T. COMMERCIALE PERTILE - Asiago	Bassano - Altopiano	0,0	0,0

Fonte dati : Sistema Informativo Scolastico Provincia di Vicenza su dati Istituti Superiori Statali.

4. L'OFFERTA SCOLASTICA

Tavola 4.25 - Indirizzi di studio attivati negli istituti secondari superiori della provincia di Vicenza per area omogenea. A.S. 2007/2008 (corsi diurni)

Corsi di Studio	ALTO VICENTINO	AREA BERICA	AREA OVEST- ARZIGNANO	BASSANO- ALTOPIANO	VICENZA	TOTALE PROVINCIA
INDIRIZZO LICEALE						
Artistico	5				4	9
Classico	2			2	1	5
Classico - Scientifico				2		2
Classico linguistico	2			1	1	4
Classico/Magistrale Scienze soc.	1			1	2	4
Liceo Musicale Sperimentale					1	1
Magistrale - linguistico					1	1
Magistrale - Scientifico tecn.					1	1
Scientifico	1	1	1	1	1	5
Scientifico - PNI	2				1	3
Scientifico - Tecnologico "Brocca"	2		1		1	4
Scientifico linguistico	1		1	1	1	4
TOTALE INDIRIZZO LICEALE	16	1	3	8	15	43
INDIRIZZO TECNICO						
Tecnico Agrario		3				3
Tecnico Attività Sociali - Artistico					1	1
Tecnico Attività Sociali - Biologico					1	1
Tecnico Commerciale	4	2	2	3	3	14
Tecnico Industriale	7	1	2	4	5	19
Tecnico per Geometri	3			2	4	9
Ist. Arte				8		8
TOTALE INDIRIZZO TECNICO	14	6	4	17	14	55
INDIRIZZO PROFESSIONALE						
Professionale - Abbigliamento e Moda	3	3			3	9
Professionale - Agrario				4		4
Professionale - Chimico Biologico					3	3
Professionale - Econ. Aziend. e turistico	7	3	4	6	6	26
Professionale - Elettrico Elettronico	5	5	4	5	5	24
Professionale - Grafico Pubblicitario	2				3	5
Professionale - Meccanico Termico	5	5		5	5	20
Professionale - Mobile e Arredamento				2		2
Professionale - Odontotecnico					2	2
Professionale - Orafo				1	1	2
Professionale - Serv.Alberg. e Ristoraz.	5			4		9
Professionale - Servizi sociali	3	1		2	3	9
TOTALE INDIRIZZO TECNICO	30	17	8	29	31	115
TOTALE INDIRIZZI ATTIVATI	60	24	15	54	60	213

Fonte dati : Sistema Informativo Scolastico Provincia di Vicenza su dati Istituti Superiori Statali

Tavola 4.26 - Studenti iscritti agli istituti secondari superiori statali della provincia di Vicenza per indirizzo di studi. A.S. 2007/08 (corsi diurni)

Corsi di Studio	ALTO VICENTINO	AREA BERICA	AREA OVEST- ARZIGNANO	BASSANO- ALTOPIANO	VICENZA	TOTALE PROVINCIA
INDIRIZZO LICEALE						
Artistico	327				270	597
Classico	509			364	470	1.343
Classico - Scientifico				664		664
Classico linguistico	877			472	458	1.807
Liceo Musicale Sperimentale	553			471	731	1.755
Magistrale - linguistico					92	92
Magistrale - Scientifico tecn.					422	422
Classico/Magistrale Scienze soc.					170	170
Scientifico	562	473	233	1.287	953	3.508
Scientifico - PNI	471				459	930
Scientifico - Tecnologico "Brocca"	896		271		301	1.468
Scientifico linguistico	122		190	34	369	715
INDIRIZZO TECNICO						
Tecnico Agrario		513				513
Tecnico Attività Sociali - Artistico					492	492
Tecnico Attività Sociali - Biologico					702	702
Tecnico Commerciale	1.260	550	509	1.226	1.625	5.170
Tecnico Industriale	1.449	27	404	632	941	3.453
Tecnico per Geometri	547			290	607	1.444
Ist. Arte				462		462
INDIRIZZO PROFESSIONALE						
Professionale - Abbigliamento e Moda	187	125			156	468
Professionale - Agrario				446		446
Professionale - Chimico Biologico					130	130
Professionale - Econ. Aziend. e turistico	582	104	174	932	623	2.415
Professionale - Elettrico Elettronico	207	394	193	300	355	1.449
Professionale - Grafico Pubblicitario	165				341	506
Professionale - Meccanico Termico	519	197		253	241	1.210
Professionale - Mobile e Arredamento				67		67
Professionale - Odontotecnico					163	163
Professionale - Orafo				23	24	47
Professionale - Serv.Alberg. e Ristoraz.	799			164		963
Professionale - Servizi sociali	308	75		477	499	1.359
TOTALE INDIRIZZI ATTIVATI	10.340	2.458	1.974	8.564	11.594	34.930

Fonte dati : Sistema Informativo Scolastico Provincia di Vicenza su dati Istituti Superiori Statali

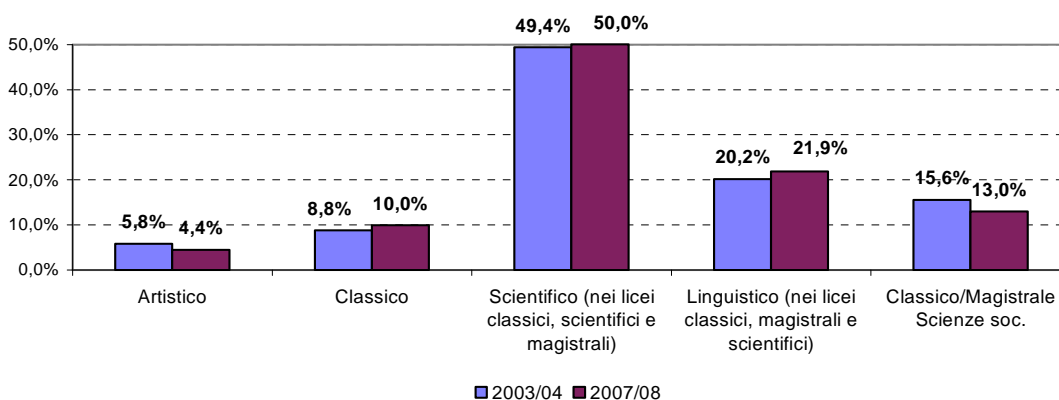
4. L'OFFERTA SCOLASTICA

Tavola 4.27 - Studenti iscritti agli istituti secondari superiori statali della provincia di Vicenza per indirizzo di studi e area omogenea. AA.SS. 2003/04-2007/08 (corsi diurni)

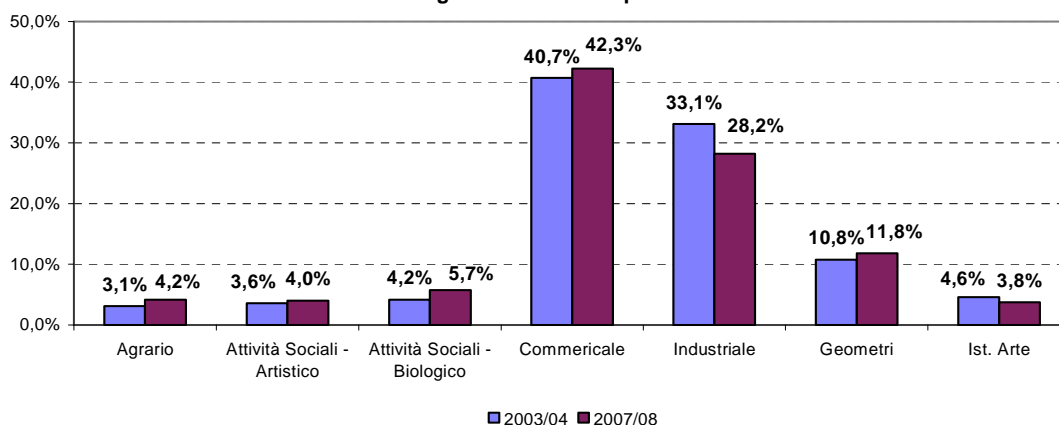
Corsi di Studio	2003/04	2004/05	2005/06	2006/07	2007/08
INDIRIZZO LICEALE					
Artistico	650	666	678	630	597
Classico	988	1.087	1.165	1.275	1.343
Classico - Scientifico	1.026	1.096	1.159	594	664
Classico linguistico	1.532	1.585	1.670	1.780	1.807
Classico/Magistrale Scienze soc.	1.750	1.749	1.827	1.894	1.755
Liceo Musicale Sperimentale	27	29	62	65	92
Magistrale - linguistico	419	413	429	441	422
Magistrale - Scientifico tecn.	125	133	158	185	170
Scientifico	3.421	2.812	3.139	3.406	3.508
Scientifico - PNI	259	728	802	863	930
Scientifico - Tecnologico "Brocca"	718	860	956	1.372	1.468
Scientifico linguistico	316	636	648	700	715
TOTALE ISCRITTI INDIRIZZO LICEALE	11.231	11.794	12.693	13.205	13.471
INDIRIZZO TECNICO					
Tecnico Agrario	367	398	425	481	513
Tecnico Attività Sociali - Artistico	422	464	506	488	492
Tecnico Attività Sociali - Biologico	489	545	603	611	702
Tecnico Commerciale	4.780	4.767	4.916	4.992	5.170
Tecnico Industriale	3.895	3.704	3.611	3.559	3.453
Tecnico per Geometri	1.264	1.257	1.385	1.423	1.444
Ist. Arte	540	516	487	481	462
TOTALE ISCRITTI INDIRIZZO TECNICO	11.757	11.651	11.933	12.035	12.236
INDIRIZZO PROFESSIONALE					
Professionale - Abbigliamento e Moda	439	377	381	416	468
Professionale - Agrario	304	348	388	407	446
Professionale - Chimico Biologico	136	133	143	125	130
Professionale - Econ. Aziend. e turistico	2.634	2.618	2.639	2.515	2.415
Professionale - Elettrico Elettronico	1.649	1.577	1.596	1.533	1.449
Professionale - Grafico Pubblicitario	490	458	484	464	506
Professionale - Meccanico Termico	1.525	1.406	1.372	1.221	1.210
Professionale - Mobile e Arredamento	84	74	71	70	67
Professionale - Odontotecnico	130	138	141	157	163
Professionale - Orafo	234	169	135	82	47
Professionale - Serv.Alberg. e Ristoraz.	714	772	881	959	963
Professionale - Servizi sociali	1.133	1.143	1.207	1.262	1.359
TOTALE ISCRITTI INDIRIZZO PROFESSIONALE	9.472	9.213	9.438	9.211	9.223
TOTALE ISCRITTI ISTITUTI SUPERIORI	32.460	32.658	34.064	34.451	34.930

Fonte dati : Sistema Informativo Scolastico Provincia di Vicenza su dati Istituti Superiori Statali

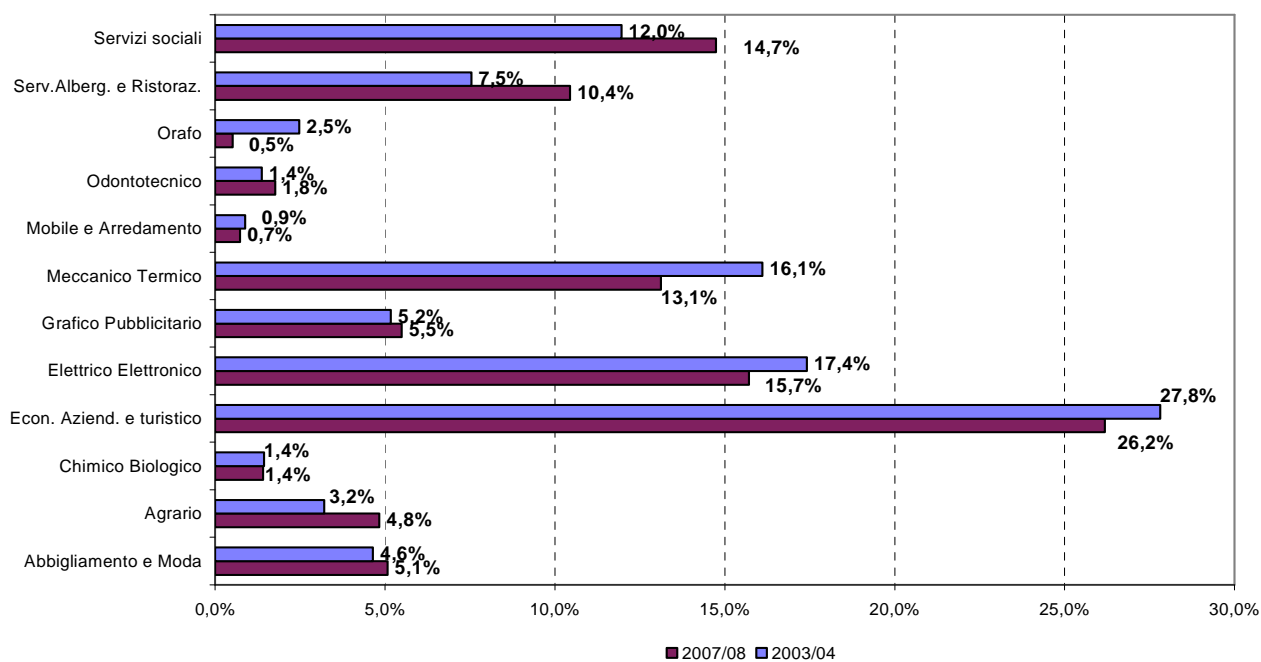
Distribuzione percentuale degli iscritti ai Licei per indirizzo



Distribuzione percentuale degli iscritti agli Istituti Tecnici per indirizzo



Distribuzione percentuale degli iscritti agli Istituti Professionali per indirizzo



**I vicentini all'Università.
L'Università a Vicenza**

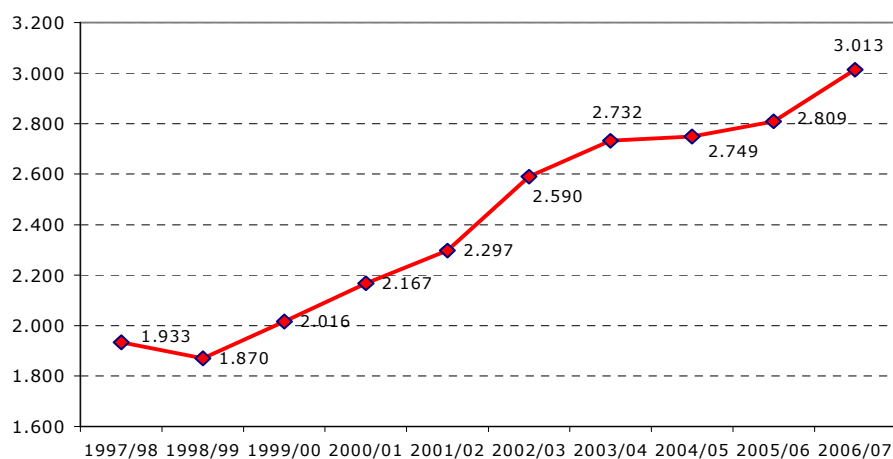
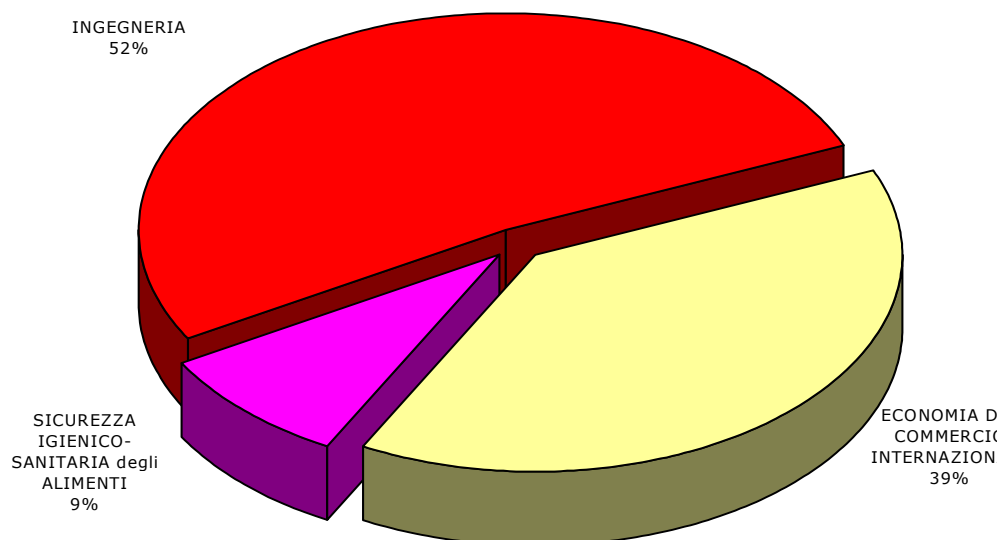
INDICE DELLE TAVOLE

	Pag.
TAVOLA 5.1 - SEDE UNIVERSITARIA DI VICENZA: ISCRIZIONI NEL PERIODO 1997/98-2006/07 PER CORSO DI LAUREA.	65
TAVOLA 5.2 - ISCRITTI E IMMATRICOLATI PER CORSO DI LAUREA NELLA SEDE UNIVERSITARIA DI VICENZA. A.A. 2006/07	66
TAVOLA 5.3 - STUDENTI RESIDENTI IN PROVINCIA DI VICENZA ISCRITTI AGLI ATENEI UNIVERSITARI ITALIANI. AA.AA. DAL 2002/03 AL 2006/07	67
TAVOLA 5.4 - STUDENTI RESIDENTI IN PROVINCIA DI VICENZA IMMATRICOLATI AGLI ATENEI UNIVERSITARI ITALIANI. AA.AA. DAL 2002/03 AL 2006/07	68
TAVOLA 5.5 - STUDENTI RESIDENTI IN PROVINCIA DI VICENZA IMMATRICOLATI AGLI ATENEI UNIVERSITARI ITALIANI PER FACOLTA' . AA.AA. DAL 2002/03 AL 2006/07	69
TAVOLA 5.6 - STUDENTI RESIDENTI IN PROVINCIA DI VICENZA IMMATRICOLATI AGLI ATENEI UNIVERSITARI ITALIANI PER FACOLTA' . AA.AA. DAL 2002/03 AL 2006/07.	70
TAVOLA 5.7 - LAUREATI NELLA SEDE UNIVERSITARIA DI VICENZA DAL 1997 AL 2006	71
TAVOLA 5.8 - LAUREATI RESIDENTI A VICENZA PER TIPOLOGIA DI LAUREA. ANNI SOLARI DAL 2002 AL 2006	72
TAVOLA 5.9 - LAUREATI RESIDENTI A VICENZA PER FACOLTÀ. ANNI SOLARI DAL 2002 AL 2006	73
TAVOLA 5.10 - LAUREATI RESIDENTI A VICENZA PER FACOLTÀ E TIPOLOGIA DI LAUREA. ANNO SOLARE 2006	74

Tavola 5.1 - Sede Universitaria di Vicenza: iscrizioni nel periodo 1997/98-2006/07 per corso di laurea.

ANNO ACCADEMICO	INGEGNERIA	ECONOMIA DEL COMMERCIO INTERNAZIONALE	SICUREZZA IGIENICO-SANITARIA degli ALIMENTI	TOTALE
1997/1998	1.933	-	-	1.933
1998/1999	1.870	-	-	1.870
1999/2000	1.872	144	-	2.016
2000/2001	1.854	313	-	2.167
2001/2002	1.806	491	-	2.297
2002/2003	1.851	673	66	2.590
2003/2004	1.775	791	166	2.732
2004/2005	1.622	875	252	2.749
2005/2006	1.530	1.004	275	2.809
2006/2007	1.563	1.178	272	3.013

Fonte: Fondazione Studi Universitari di Vicenza

Serie storica degli iscritti nella Sede Universitaria di Vicenza**Anno accademico 2006/2007**

5. UNIVERSITA'

Tavola 5.2 - Iscritti e immatricolati per corso di laurea nella Sede Universitaria di Vicenza. A.A. 2006/07

ANNO ACCADEMICO	totale iscritti	iscritti al 1° anno	tasso di femminizzazione (% donne sul totale)
<i>POLO INGEGNERIA</i>	<i>1.563</i>	<i>488</i>	<i>19,3%</i>
- Ingegneria gestionale	777	214	22,4%
- Ingegneria meccanica	213	56	2,8%
- Ingegneria mecatronica	208	86	4,8%
- Laurea Magistrale in ingegneria gestionale	365	132	30,4%
<i>POLO ECONOMIA</i>	<i>1.178</i>	<i>409</i>	<i>53,9%</i>
- Economia del Commercio Internazionale	678	199	54,0%
- Economia e Amministrazione delle Imprese	405	169	52,8%
- Laurea Magistrale in Economia Internazionale	95	41	57,9%
<i>POLO MEDICINA VETERINARIA</i>	<i>272</i>	<i>90</i>	<i>58,8%</i>
- Sicurezza Igienico sanitaria degli alimenti	272	90	58,8%

Fonte: Fondazione Studi Universitari di Vicenza

Tavola 5.3 - Studenti residenti in provincia di Vicenza iscritti agli Atenei Universitari italiani. AAAA. Dal 2002/03 al 2006/07

ATENEIO	2002/03		2003/04		2004/05		2005/06		2006/07	
	V.A.	%	V.A.	%	V.A.	%	V.A.	%	V.A.	%
Padova	8.392	50,0%	8.830	50,7%	8.876	50,5%	8.819	49,6%	9.125	51,1%
Verona	2.788	16,6%	3.054	17,5%	3.148	17,9%	3.291	18,5%	3.147	17,6%
Venezia Cà Foscari	1.204	7,2%	1.204	6,9%	1.156	6,6%	1.187	6,7%	1.164	6,5%
Trento	982	5,8%	1.112	6,4%	1.119	6,4%	1.157	6,5%	1.159	6,5%
Venezia Iuav	928	5,5%	874	5,0%	879	5,0%	845	4,7%	830	4,7%
Bologna	656	3,9%	632	3,6%	640	3,6%	613	3,4%	552	3,1%
Ferrara	269	1,6%	277	1,6%	288	1,6%	296	1,7%	272	1,5%
Trieste	269	1,6%	254	1,5%	229	1,3%	196	1,1%	188	1,1%
Milano Bocconi	109	0,6%	118	0,7%	121	0,7%	138	0,8%	144	0,8%
Milano Politecnico	80	0,5%	80	0,5%	96	0,5%	94	0,5%	103	0,6%
Parma	197	1,2%	158	0,9%	146	0,8%	120	0,7%	99	0,6%
Urbino	95	0,6%	97	0,6%	92	0,5%	88	0,5%	91	0,5%
Milano Cattolica	78	0,5%	77	0,4%	72	0,4%	76	0,4%	83	0,5%
Udine	159	0,9%	137	0,8%	109	0,6%	92	0,5%	80	0,4%
Milano	61	0,4%	42	0,2%	61	0,3%	62	0,3%	71	0,4%
Modena e Reggio E.	63	0,4%	48	0,3%	46	0,3%	46	0,3%	59	0,3%
Milano IULM	152	0,9%	129	0,7%	93	0,5%	76	0,4%	58	0,3%
Firenze	29	0,2%	39	0,2%	46	0,3%	48	0,3%	48	0,3%
Roma La Sapienza	12	0,1%	11	0,1%	21	0,1%	31	0,2%	42	0,2%
Roma San Pio V	1	0,0%	4	0,0%	32	0,2%	89	0,5%	40	0,2%
Pisa	23	0,1%	22	0,1%	24	0,1%	24	0,1%	29	0,2%
Chieti	5	0,0%	7	0,0%	21	0,1%	41	0,2%	25	0,1%
Torino	16	0,1%	12	0,1%	22	0,1%	19	0,1%	23	0,1%
Altri Atenei	221	1,3%	191	1,1%	238	1,4%	348	2,0%	409	2,3%
Totale	16.789	100%	17.409	100%	17.575	100%	17.796	100%	17.841	100%

NOTE:

1. Ultimo aggiornamento dati: 21/12/2006

2. La data di riferimento è il 31 luglio di ciascun anno

3. STUDENTE ISCRITTO: studente che alla data della rilevazione risulta essere in regola con i tutti i pagamenti relativi alle tasse di iscrizione, cioè risulta aver pagato l'ultima rata di iscrizione.

FONTE DATI: MIUR-URST, Ufficio di Statistica - Indagine sull'Istruzione Universitaria

5. UNIVERSITA'

Tavola 5.4 - Studenti residenti in provincia di Vicenza immatricolati agli Atenei Universitari italiani. AA.AA. Dal 2002/03 al 2006/07

ATENEIO	2002/03		2003/04		2004/05		2005/06		2006/07	
	V.A.	%	V.A.	%	V.A.	%	V.A.	%	V.A.	%
Padova	1.621	48,6%	1.682	48,3%	1.681	48,5%	1.593	45,3%	1.585	50,4%
Verona	766	23,0%	827	23,7%	780	22,5%	815	23,2%	669	21,3%
Venezia Cà Foscari	194	5,8%	228	6,5%	210	6,1%	235	6,7%	195	6,2%
Trento	217	6,5%	214	6,1%	197	5,7%	226	6,4%	173	5,5%
Venezia Iuav	145	4,3%	113	3,2%	139	4,0%	126	3,6%	126	4,0%
Bologna	126	3,8%	128	3,7%	119	3,4%	101	2,9%	53	1,7%
Ferrara	37	1,1%	66	1,9%	49	1,4%	55	1,6%	41	1,3%
Trieste	32	1,0%	31	0,9%	27	0,8%	28	0,8%	35	1,1%
Milano Bocconi	21	0,6%	28	0,8%	35	1,0%	27	0,8%	25	0,8%
Milano Politecnico	18	0,5%	15	0,4%	21	0,6%	22	0,6%	20	0,6%
Milano Cattolica	12	0,4%	6	0,2%	10	0,3%	14	0,4%	20	0,6%
Milano	14	0,4%	10	0,3%	16	0,5%	12	0,3%	18	0,6%
Milano IULM	24	0,7%	21	0,6%	15	0,4%	19	0,5%	11	0,3%
Roma San Pio V	1	0,0%	2	0,1%	27	0,8%	31	0,9%	11	0,3%
Urbino	9	0,3%	22	0,6%	11	0,3%	9	0,3%	10	0,3%
Altri Atenei	100	3,0%	91	2,6%	129	3,7%	206	5,9%	154	4,9%
Totale	3.337	100%	3.484	100%	3.466	100%	3.519	100%	3.146	100%

NOTE:

1. Ultimo aggiornamento dati: 17/12/2007

2. La data di riferimento è il 31 luglio di ciascun anno

3. STUDENTE IMMATRICOLATO : studente che nell'anno accademico di riferimento si è iscritto per la prima volta nella sua vita ad un corso di studi presso una delle università italiane.

FONTE DATI: MIUR-URST, Ufficio di Statistica - Indagine sull'Istruzione Universitaria

Tavola 5.5 - Studenti residenti in provincia di Vicenza immatricolati agli Atenei Universitari italiani per FACOLTA' . AA.AA. Dal 2002/03 al 2006/07

Facoltà	2002/03		2003/04		2004/05		2005/06		2006/07	
	V.A.	%	V.A.	%	V.A.	%	V.A.	%	V.A.	%
INGEGNERIA	2.484	14,8%	2.531	14,5%	2.500	14,2%	2.389	13,4%	2.441	13,7%
ECONOMIA	2.329	13,9%	2.332	13,4%	2.397	13,6%	2.573	14,5%	2.441	13,7%
LETTERE E FILOSOFIA	2.070	12,3%	2.177	12,5%	2.167	12,3%	2.200	12,4%	2.177	12,2%
GIURISPRUDENZA	1.540	9,2%	1.605	9,2%	1.588	9,0%	1.560	8,8%	1.522	8,5%
MEDICINA E CHIRURGIA	1.244	7,4%	1.191	6,8%	1.211	6,9%	1.302	7,3%	1.310	7,3%
SCIENZE DELLA FORMAZIONE	1.233	7,3%	1.249	7,2%	1.169	6,7%	1.077	6,1%	1.125	6,3%
SCIENZE MM. FF. NN.	967	5,8%	989	5,7%	1.053	6,0%	1.130	6,3%	1.121	6,3%
SCIENZE POLITICHE	921	5,5%	977	5,6%	931	5,3%	930	5,2%	944	5,3%
INTERFACOLTA'	307	1,8%	534	3,1%	645	3,7%	737	4,1%	792	4,4%
PSICOLOGIA	655	3,9%	722	4,1%	764	4,3%	749	4,2%	768	4,3%
LINGUE E LETT. STRANIERE	650	3,9%	677	3,9%	633	3,6%	674	3,8%	722	4,0%
ARCHITETTURA	872	5,2%	809	4,6%	815	4,6%	756	4,2%	708	4,0%
FARMACIA	368	2,2%	400	2,3%	447	2,5%	422	2,4%	406	2,3%
AGRARIA	288	1,7%	334	1,9%	345	2,0%	340	1,9%	349	2,0%
MEDICINA VETERINARIA	137	0,8%	148	0,9%	165	0,9%	167	0,9%	175	1,0%
SOCIOLOGIA	178	1,1%	185	1,1%	171	1,0%	172	1,0%	168	0,9%
DESIGN E ARTE	68	0,4%	83	0,5%	98	0,6%	127	0,7%	167	0,9%
SCIENZE MOTORIE	90	0,5%	109	0,6%	118	0,7%	126	0,7%	127	0,7%
SCIENZE STATISTICHE	113	0,7%	106	0,6%	97	0,6%	108	0,6%	109	0,6%
SCIENZE COMUNICAZIONE	140	0,8%	123	0,7%	98	0,6%	85	0,5%	80	0,4%
PIANIFICAZIONE TERRITORIO	53	0,3%	54	0,3%	60	0,3%	63	0,4%	67	0,4%
SCUOLA SUP. INT. E TRADUTT.	48	0,3%	42	0,2%	38	0,2%	37	0,2%	30	0,2%
altre Facoltà	34	0,2%	32	0,2%	55	0,3%	72	0,4%	92	0,5%
Totale	16.789	100%	17.409	100%	17.565	100%	17.796	100%	17.841	100%

NOTE:

1. Ultimo aggiornamento dati: 21/12/2006

2. La data di riferimento è il 31 luglio di ciascun anno

3. STUDENTE ISCRITTO: studente che alla data della rilevazione risulta essere in regola con i tutti i pagamenti relativi alle tasse di iscrizione, cioè risulta aver pagato l'ultima rata di iscrizione.

4. STUDENTE IMMATRICOLATO : studente che nell'anno accademico di riferimento si è iscritto per la prima volta nella sua vita ad un corso di studi presso una delle università italiane.

FONTE DATI: MIUR-URST, Ufficio di Statistica - Indagine sull'Istruzione Universitaria

5. UNIVERSITA'

Tavola 5.6 - Studenti residenti in provincia di Vicenza immatricolati agli Atenei Universitari italiani per FACOLTA' . AAAA. Dal 2002/03 al 2006/07.

Facoltà	2002/03		2003/04		2004/05		2005/06		2006/07	
	V.A.	%	V.A.	%	V.A.	%	V.A.	%	V.A.	%
ECONOMIA	547	16,4%	518	14,9%	549	15,8%	575	16,3%	464	14,7%
INGEGNERIA	429	12,9%	451	12,9%	435	12,6%	418	11,9%	389	12,4%
LETTERE E FILOSOFIA	369	11,1%	428	12,3%	404	11,7%	422	12,0%	363	11,5%
MEDICINA E CHIRURGIA	317	9,5%	317	9,1%	295	8,5%	322	9,2%	265	8,4%
SCIENZE MM.FF.NN.	197	5,9%	191	5,5%	229	6,6%	270	7,7%	219	7,0%
SCIENZE FORMAZIONE	189	5,7%	239	6,9%	201	5,8%	194	5,5%	216	6,9%
GIURISPRUDENZA	263	7,9%	282	8,1%	277	8,0%	280	8,0%	206	6,5%
LINGUE E LETT. STRANIERE	150	4,5%	161	4,6%	143	4,1%	189	5,4%	187	5,9%
SCIENZE POLITICHE	172	5,2%	147	4,2%	137	4,0%	147	4,2%	154	4,9%
INTERFACOLTA'	143	4,3%	169	4,9%	167	4,8%	167	4,7%	140	4,5%
PSICOLOGIA	129	3,9%	135	3,9%	126	3,6%	103	2,9%	93	3,0%
ARCHITETTURA	122	3,7%	96	2,8%	125	3,6%	88	2,5%	87	2,8%
FARMACIA	84	2,5%	104	3,0%	125	3,6%	81	2,3%	75	2,4%
AGRARIA	68	2,0%	61	1,8%	76	2,2%	56	1,6%	71	2,3%
DESIGN E ARTE	26	0,8%	25	0,7%	25	0,7%	32	0,9%	51	1,6%
SCIENZE MOTORIE	17	0,5%	28	0,8%	27	0,8%	27	0,8%	34	1,1%
MEDICINA VETERINARIA	20	0,6%	33	0,9%	28	0,8%	20	0,6%	29	0,9%
SCIENZE STATISTICHE	22	0,7%	14	0,4%	17	0,5%	24	0,7%	27	0,9%
SCIENZE COMUNICAZIONE	25	0,7%	26	0,7%	16	0,5%	21	0,6%	22	0,7%
SOCIOLOGIA	0	0,0%	39	1,1%	23	0,7%	29	0,8%	20	0,6%
Altre Facoltà	48	1,4%	20	0,6%	41	1,2%	54	1,5%	34	1,1%
Totale	3.337	100%	3.484	100%	3.466	100%	3.519	100%	3.146	100%

NOTE:

1. Ultimo aggiornamento dati: 21/12/2006

2. La data di riferimento è il 31 luglio di ciascun anno

3. STUDENTE ISCRITTO: studente che alla data della rilevazione risulta essere in regola con i tutti i pagamenti relativi alle tasse di iscrizione, cioè risulta aver pagato l'ultima rata di iscrizione.

4. STUDENTE IMMATRICOLATO : studente che nell'anno accademico di riferimento si è iscritto per la prima volta nella sua vita ad un corso di studi presso una delle università italiane.

FONTE DATI: MIUR-URST, Ufficio di Statistica - Indagine sull'Istruzione Universitaria

Tavola 5.7 - Laureati nella Sede Universitaria di Vicenza dal 1997 al 2006

Corso	1997	1998	1999	2000	2001	2002	2003	2004	2005	2006
<i>POLO INGEGNERIA</i>	247	252	329	282	326	264	272	415	432	436
- Ingegneria gestionale (vecchio ordinamento)	133	169	188	154	163	150	146	173	188	152
- Ingegneria gestionale (nuovo ordinamento)	-	-	-	-	-	-	-	137	177	161
- Laurea Magistrale in ingegneria gestionale	-	-	-	-	-	-	-	-	-	70
- Ingegneria meccanica	-	-	-	-	-	-	80	56	55	48
- Ingegneria mecatronica	-	-	-	-	-	-	-	-	-	-
- Diploma in meccanica	51	37	56	68	73	45	4	1	-	-
- Diploma in elettronica	57	35	74	48	53	48	32	38	7	1
- Diploma in biomedica	6	11	11	10	26	18	10	10	5	4
- Diploma in chimica	-	-	-	2	11	3	-	-	-	-
<i>POLO ECONOMIA</i>	-	-	-	-	-	-	36	92	161	127
- Economia del Commercio Internazionale	-	-	-	-	-	-	36	92	161	127
- Economia e Amministrazione delle Imprese	-	-	-	-	-	-	-	-	-	-
- Laurea Magistrale in Economia Internazionale	-	-	-	-	-	-	-	-	-	-
<i>POLO MEDICINA VETERINARIA</i>	-	-	-	-	-	-	4	10	23	37
- Sicurezza Igienico sanitaria degli alimenti	-	-	-	-	-	-	4	10	23	37
TOTALE LAUREATI/DIPLOMATI	247	252	329	282	326	264	312	517	616	600

Fonte: Fondazione Studi Universitari di Vicenza

5. UNIVERSITA'

Tavola 5.8 - Laureati residenti a Vicenza per tipologia di laurea. Anni solari dal 2002 al 2006

Tipologia di laurea	2002		2003		2004		2005		2006	
	V.A.	%	V.A.	%	V.A.	%	V.A.	%	V.A.	%
Corso di Laurea vecchio Ordinamento	1.866	75,3%	1.839	63,3%	1.709	50,9%	1.413	38,4%	874	24,8%
Corso di Diploma Universitario vecchio Ordinamento	119	0	62	2,1%	57	1,7%	19	0,5%	8	0,2%
Corso di Laurea Nuovo Ordinamento	489	0	903	31,1%	1.466	43,7%	2.038	55,4%	2.119	60,2%
Corso di Laurea Specialistica (incluso Laurea Specialistica a Ciclo Unico)	5	0	103	3,5%	123	3,7%	206	5,6%	519	14,7%
TOTALE LAUREATI	2.479	100%	2.907	100%	3.355	100%	3.676	100%	3.520	100%

FONTE DATI: MIUR-URST, Ufficio di Statistica - Indagine sull'Istruzione Universitaria

Tavola 5.9 - Laureati residenti a Vicenza per Facoltà. Anni solari dal 2002 al 2006

Facoltà	2002		2003		2004		2005		2006	
	V.A.	%	V.A.	%	V.A.	%	V.A.	%	V.A.	%
INGEGNERIA	300	12,1%	353	12,1%	541	16,1%	595	16,2%	575	16,3%
ECONOMIA	396	16,0%	430	14,8%	483	14,4%	509	13,8%	459	13,0%
LETTERE E FILOSOFIA	284	11,5%	292	10,0%	379	11,3%	413	11,2%	387	11,0%
GIURISPRUD.	206	8,3%	281	9,7%	235	7,0%	277	7,5%	263	7,5%
MEDICINA E CHIRURGIA	278	11,2%	412	14,2%	310	9,2%	305	8,3%	233	6,6%
SCIENZE MM. FF.NN.	146	5,9%	176	6,1%	218	6,5%	235	6,4%	225	6,4%
SCIENZE POLITICHE	116	4,7%	122	4,2%	185	5,5%	179	4,9%	212	6,0%
PSICOLOGIA	65	2,6%	101	3,5%	147	4,4%	169	4,6%	192	5,5%
SCIENZE FORMAZIONE	206	8,3%	210	7,2%	266	7,9%	256	7,0%	192	5,5%
ARCHITETTURA	120	4,8%	129	4,4%	152	4,5%	212	5,8%	178	5,1%
LINGUE E LETT. STRANIERE	67	2,7%	88	3,0%	114	3,4%	150	4,1%	153	4,3%
INTERFACOLTA'	14	0,6%	8	0,3%	48	1,4%	96	2,6%	144	4,1%
Altre Facoltà (<2% sul totale)	281	11,3%	305	10,5%	277	8,3%	280	7,6%	307	8,7%
TOTALE LAUREATI	2.479	100%	2.907	100%	3.355	100%	3.676	100%	3.520	100%

FONTE DATI: MIUR-URST, Ufficio di Statistica - Indagine sull'Istruzione Universitaria

5. UNIVERSITA'

Tavola 5.10 - Laureati residenti a Vicenza per Facoltà e tipologia di laurea. Anno solare 2006

Facoltà	Corso di laurea / Diploma Vecchio Ordinamento		Laurea Triennale (Nuovo Ordinamento)		Laurea Specialistica (inclusa specialistica a ciclo unico)	
	V.A.	%	V.A.	%	V.A.	%
INGEGNERIA	201	22,8%	303	14,3%	71	13,7%
ECONOMIA	68	7,7%	301	14,2%	90	17,3%
LETTERE E FILOSOFIA	124	14,1%	226	10,7%	37	7,1%
GIURISPRUD.	116	13,2%	136	6,4%	11	2,1%
MEDICINA E CHIRURGIA	12	1,4%	157	7,4%	64	12,3%
SCIENZE MM. FF.NN.	41	4,6%	130	6,1%	54	10,4%
SCIENZE POLITICHE	56	6,3%	138	6,5%	18	3,5%
PSICOLOGIA	29	3,3%	125	5,9%	38	7,3%
SCIENZE FORMAZIONE	81	9,2%	107	5,0%	4	0,8%
ARCHITETTURA	84	9,5%	81	3,8%	13	2,5%
LINGUE E LETT. STRANIERE	26	2,9%	119	5,6%	8	1,5%
INTERFACOLTA'	1	0,1%	123	5,8%	20	3,9%
Altre Facoltà (<2% sul totale)	43	4,9%	173	8,2%	91	17,5%
TOTALE LAUREATI	882	100%	2.119	100%	519	100%

FONTE DATI: MIUR-URST, Ufficio di Statistica - Indagine sull'Istruzione Universitaria

**Gli alunni, il
pendolarismo e l'offerta
formativa degli istituti
superiori vicentini**

	Pagina
Istituti Professionali	
I.P.S.A.A. ALBERTO PAROLINI	BASSANO DEL GRAPPA 78
I.P.S.S.C.T. CECCATO (EX DA SCHIO)	MONTECCHIO MAGGIORE 79
I.P.S.S.C.T. GIOVANNI ANTONIO REMONDINI	BASSANO DEL GRAPPA 80
I.P.S.S.C.T. GIOVANNI ANTONIO REMONDINI - Serale	BASSANO DEL GRAPPA 81
I.P.S.S.C.T. ALMERIGO DA SCHIO	VICENZA 82
I.P.S.S.C.T. ALMERIGO DA SCHIO - Serale	VICENZA 83
I.P.S.S.S. BARTOLOMEO MONTAGNA	VICENZA 84
I.P.S.S.S. BARTOLOMEO MONTAGNA - Serale	VICENZA 85
I.P.A.S. PELLEGRINO ARTUSI	RECOARO TERME 86
I.P.S.I.A. LUIGI LUZZATTI	VALDAGNO 87
I.P.S.I.A. CRISTIANO LOBBIA	ASIAGO 88
I.P.S.I.A. CECCATO (EX SARTORI)	MONTECCHIO MAGGIORE 89
I.P.S.I.A. G.B. GARBIN	SCHIO 90
I.P.S.I.A. G.B. GARBIN	THIENE 91
I.P.S.I.A. FEDELE LAMPERTICO	VICENZA 92
I.P.S.I.A. GIUSEPPE SARTORI	LONIGO 94
I.P.S.I.A. ANDREA SCOTTON	BREGANZE 95
I.P.S.I.A. ANDREA SCOTTON	BASSANO DEL GRAPPA 96
I.P.S.I.A. LEONARDO DA VINCI	NOVENTA VICENTINA 97
Istituti Tecnici	
I.T.A. ALBERTO TRENTIN	LONIGO 98
I.T.C. LEONARDO DA VINCI	ARZIGNANO 99
I.T.C. LEONARDO DA VINCI – Serale	ARZIGNANO 99
I.T.C. LUIGI LUZZATTI	VALDAGNO 100
I.T.C. LUIGI LUZZATTI – Serale	VALDAGNO 100
I.T.C. UMBERTO MASOTTO	NOVENTA VICENTINA 101
I.T.C. GIAMBATTISTA PERTILE	ASIAGO 101
I.T.C. CECCATO	MONTECCHIO MAGGIORE 102
I.T.C. AMBROGIO FUSINIERI	VICENZA 102
I.T.C. AMBROGIO FUSINIERI – Serale	VICENZA 103
I.T.C. AULO CECCATO	THIENE 104
I.T.C. LODOVICO E VALENTINO PASINI	SCHIO 105
I.T.C. LUIGI EINAUDI	BASSANO DEL GRAPPA 106
I.T.C. LUIGI EINAUDI	MAROSTICA 107
I.T.C. LUIGI EINAUDI – Serale	BASSANO DEL GRAPPA 107
I.T.C. GUIDO PIOVENE	VICENZA 108
I.T.C. CARLO E NELLO ROSSELLI	LONIGO 109
I.T.A.S. S. BERTILLA BOSCARDIN	VICENZA 110
I.T.I.S. GALILEO GALILEI	ARZIGNANO 111
I.T.I.S. LEONARDO DA VINCI	NOVENTA VICENTINA 111
I.T.I.S. ALESSANDRO ROSSI	VICENZA 112
I.T.I.S. ALESSANDRO ROSSI – Serale	VICENZA 113
I.T.I.S. SILVIO DE PRETTO	SCHIO 114
I.T.I.S. SILVIO DE PRETTO – Serale	SCHIO 114

		Pagina
I.T.I.S. VITTORIO EMANUELE MARZOTTO	VALDAGNO	115
I.T.I.S. ENRICO FERMI	BASSANO DEL GRAPPA	116
I.T.I.S. GIACOMO CHILESOTTI	THIENE	117
I.T.G. ANTONIO CANOVA	VICENZA	118
I.T.G. ANTONIO CANOVA - Serale	VICENZA	119

Licei, Istituti Magistrali e Istituti d'Arte

Lic.Classico GIAN GIORGIO TRISSINO	VALDAGNO	120
Lic.Classico ANTONIO PIGAFETTA	VICENZA	121
Lic.Classico F. CORRADINI	THIENE	122
Lic.Classico G.B. BROCCHI	BASSANO DEL GRAPPA	123
Lic.Classico GIACOMO ZANELLA	SCHIO	124
Ist.Magistrale SCIENZE SOCIALI	SCHIO	125
Ist.Magistrale DON GIUSEPPE FOGAZZARO	VICENZA	126
Lic.Scientifico LEONARDO DA VINCI	ARZIGNANO	127
Lic.Scientifico UMBERTO MASOTTO	NOVENTA VICENTINA	128
Lic.Scientifico GIAMBATTISTA PERTILE	ASIAGO	128
Lic.Scientifico JACOPO DA PONTE	BASSANO DEL GRAPPA	129
Lic.Scientifico PAOLO LIOY	VICENZA	130
Lic.Scientifico NICOLO' TRON	SCHIO	131
Lic.Scientifico GIOVAN BATTISTA QUADRI	VICENZA	132
Ist.Art. GIUSEPPE DE FABRIS	NOVE	133
Lic.Artistico GIAN GIORGIO TRISSINO - U. BOCCIONI	VALDAGNO	134
Lic.Artistico G.G.TRISSINO - U. BOCCIONI - Serale	VALDAGNO	134
Lic.Artistico (ex MARTINI) IIS Boscardin	VICENZA	135
Lic.Artistico (ex MARTINI) – Serale IIS Boscardin	VICENZA	136
Lic.Artistico ARTURO MARTINI	SCHIO	136

APPENDICE

Codice Ministeriale Denominazione Istituto Comune
VIRA02000B **I.P.S.A.A. ALBERTO PAROLINI** **BASSANO DEL GRAPPA**

AnnoScolastico	Alunni	Classi	Iscritti prima classe	Iscritti quinta classe	Iscritti stranieri
2001/2002	279	13	68	47	
2002/2003	287	14	76	43	
2003/2004	304	15	89	40	3
2004/2005	348	17	106	48	1
2005/2006	388	18	118	44	2
2006/2007	407	19	94	58	1
2007/2008	447	21	112	50	2

Indirizzo di Studio AS 2007/08	Alunni	Classi
Professionale – Agrotecnico	132	7
Professionale - Biennio Agrario	205	9
Professionale - Monoennio Operatore Agroambientale	84	4
Professionale - Monoennio Operatore Agroindustriale	26	1

Comune di residenza AS 2007/2008	Alunni	Alunni
ASIAGO (VI)	4	MOLVENA (VI) 3
BASSANO DEL GRAPPA (VI)	62	MONFUMO (TV) 2
BOLZANO VICENTINO (VI)	5	MONTE SANT'ANGELO (FG) 1
BORSO DEL GRAPPA (TV)	6	MONTECCHIO PRECALCINO (VI) 1
BREGANZE (VI)	8	MONTICELLO CONTE OTTO (VI) 6
BRESSANVIDO (VI)	6	MUSSOLENTA (VI) 13
CALDOGNO (VI)	1	NOVE (VI) 8
CALVENE (VI)	1	PADERNO DEL GRAPPA (TV) 3
CAMPO SAN MARTINO (PD)	3	PIANEZZE (VI) 1
CAMPOLONGO SUL BRENTA (VI)	2	PIOVENE ROCCHETTE (VI) 2
CARRE' (VI)	3	POSSAGNO (TV) 1
CARTIGLIANO (VI)	1	POVE DEL GRAPPA (VI) 8
CASSOLA (VI)	25	POZZOLEONE (VI) 7
CASTELCUCCO (TV)	2	PREDAZZO (TN) 1
CAVASO DEL TOMBA (TV)	1	QUINTO VICENTINO (VI) 2
CHIUPPANO (VI)	1	ROMANO D'EZZELINO (VI) 34
CISMON DEL GRAPPA (VI)	1	ROSA' (VI) 16
CITTADELLA (PD)	16	ROSSANO VENETO (VI) 10
CONCO (VI)	2	SALCEDO (VI) 1
COSTABISSARA (VI)	1	SAN GIORGIO IN BOSCO (PD) 9
CRESPANO DEL GRAPPA (TV)	9	SAN NAZARIO (VI) 3
CURTAROLO (PD)	1	SAN PIETRO IN GU (PD) 2
DUEVILLE (VI)	9	SAN ZENONE DEGLI EZZELINI (TV) 5
ENEGO (VI)	1	SANDRIGO (VI) 17
FARA VICENTINO (VI)	3	SANTORSO (VI) 1
FONTANIVA (PD)	1	SARCEDO (VI) 6
FORTE (TV)	2	SCHIAVON (VI) 3
GALLIERA VENETA (PD)	7	SCHIO (VI) 2
GALLIO (VI)	1	SOLAGNA (VI) 3
LORIA (TV)	1	TEZZE SUL BRENTA (VI) 32
LUGO DI VICENZA (VI)	3	THIENE (VI) 1
LUSIANA (VI)	3	VALSTAGNA (VI) 5
MALO (VI)	1	VICENZA (VI) 3

Comune di residenza AS 2007/2008	Alunni	Alunni
MARANO VICENTINO (VI)	2	VILLAVERLA (VI) 3
MAROSTICA (VI)	25	ZANE' (VI) 2
MASON VICENTINO (VI)	4	ZUGLIANO (VI) 6

Codice Ministeriale Denominazione Istituto Comune
VIRC007011 I.P.S.S.C.T. CECCATO (EX DA SCHIO) MONTECCHIO MAGGIORE

AnnoScolastico	Alunni	Classi	Iscritti prima classe	Iscritti quinta classe	Iscritti stranieri
2001/2002	168	7	48	24	14
2002/2003	193	9	62	20	25
2003/2004	199	10	44	17	21
2004/2005	208	11	50	28	29
2005/2006	220	11	61	32	43
2006/2007	183	10	35	38	49
2007/2008	174	9	39	30	48

Indirizzi di Studio AS 2007/2008	Alunni	Classi
Professionale - Biennio Econ. Aziend. e turistico	76	4
Professionale - Monoennio Operatore Gest. Az.	38	2
Professionale - Tecnico Gest. Az. Informatica	16	1
Professionale - Tecnico Gest. Az. Lingua Straniera	44	2

Comune di residenza AS 2007/2008	Alunni	Alunni
ALTISSIMO	1	MONTEBELLO VICENTINO 6
BRENDOLA	5	MONTECCHIA DI CROSARA 1
CASTELGOMBERTO	9	MONTECCHIO MAGGIORE 43
CHIAMPO	63	MONTORSO VICENTINO 7
CORNEDO VICENTINO	2	NOGAROLE VICENTINO 2
CREAZZO	1	RONCA' 1
CRESPADORO	4	SAN PIETRO MUSSOLINO 2
GAMBELLARA	4	SAREGO 7
LONIGO	2	SOVIZZO 6
MONTE DI MALO	1	TRISSINO 7

APPENDICE

Codice Ministeriale Denominazione Istituto Comune
VIRC01000Q **I.P.S.S.C.T. GIOVANNI ANTONIO REMONDINI** **BASSANO DEL GRAPPA**

AnnoScolastico	Alunni	Classi	Iscritti prima classe	Iscritti quinta classe	Iscritti stranieri
2000/2001	1222	51	344	166	12
2001/2002	1219	53	306	172	17
2002/2003	1288	54	331	206	28
2003/2004	1267	54	298	198	29
2004/2005	1301	55	328	231	56
2005/2006	1271	55	263	196	70
2006/2007	1273	54	301	211	103
2007/2008	1282	55	318	210	143

Indirizzi di Studio AS 2007/2008	Alunni	Classi
Professionale - Biennio Econ. Aziend. E turistico	353	14
Professionale - Monoennio Operatore Gest. Az.	101	4
Professionale - Monoennio Operatore Imp. Turistica	53	2
Professionale - Monoennio Operatore serv. Sociali	322	14
Professionale - Tecnico gestione aziend. Informat	165	8
Professionale - Tecnico Servizi sociali	155	7
Professionale - Tecnico Servizi Turistici	133	6

Comune di residenza AS 2007/2008	Alunni	Alunni
ASIAGO (VI)	4	PADERNO DEL GRAPPA (TV) 3
BASSANO DEL GRAPPA (VI)	190	PIANEZZE (VI) 4
BORSO DEL GRAPPA (TV)	28	POVE DEL GRAPPA (VI) 12
BREGANZE (VI)	27	POZZOLEONE (VI) 24
BRESSANVIDO (VI)	7	ROMANO D'EZZELINO (VI) 91
CAMPO SAN MARTINO (PD)	5	ROSA' (VI) 96
CAMPOLONGO SUL BRENTA (VI)	9	ROSSANO VENETO (VI) 39
CARTIGLIANO (VI)	29	SALCEDO (VI) 1
CASSOLA (VI)	82	SAN GIORGIO IN BOSCO (PD) 25
CASTELCUCCO (TV)	5	SAN NAZARIO (VI) 16
CAVASO DEL TOMBA (TV)	1	SAN ZENONE DEGLI EZZELINI (TV) 35
CHIUPPANO (VI)	3	SANDRIGO (VI) 28
CISMON DEL GRAPPA (VI)	12	SARCEDO (VI) 9
CITTADELLA (PD)	36	SCHIAVON (VI) 9
CONCO (VI)	4	SOLAGNA (VI) 13
CRESPANO DEL GRAPPA (TV)	19	TEZZE SUL BRENTA (VI) 99
CURTAROLO (PD)	4	THIENE (VI) 2
DUEVILLE (VI)	1	VALSTAGNA (VI) 13
ENEGO (VI)	11	ZUGLIANO (VI) 1
FARA VICENTINO (VI)	12	MONTE DI MALO (VI) 1
FONTANIVA (PD)	12	CARMIGNANO DI BRENTA (PD) 6
FONTE (TV)	26	TOMBOLO (PD) 1
GALLIERA VENETA (PD)	13	MASER (TV) 2
LORIA (TV)	11	VILLA DEL CONTE (PD) 3
LUSIANA (VI)	8	PEDEROBBA (TV) 4
MAROSTICA (VI)	70	ASOLO (TV) 2
MASON VICENTINO (VI)	28	CAMISANO VICENTINO (VI) 1
MOLVENA (VI)	20	CASTELFRANCO VENETO (TV) 1
MUSSOLENTI (VI)	32	RIESE PIO X (TV) 1
NOVE (VI)	31	

Codice Ministeriale Denominazione Istituto Comune
VIRC010505 I.P.S.S.C.T. GIOVANNI ANTONIO REMONDINI - Serale BASSANO DEL GRAPPA

AnnoScolastico	Alunni	Classi	Iscritti prima classe	Iscritti quinta classe	Iscritti stranieri
2001/2002	92	6	27	26	1
2002/2003	102	4	0	10	4
2003/2004	82	6	0	17	8
2004/2005	121	6	0	27	14
2005/2006	114	6	0	11	9
2006/2007	115	7	0	28	8
2007/2008	131	8	0	26	20

Indirizzi di Studio AS 2007/2008	Alunni	Classi
Professionale - Biennio Econ. Aziend. e turistico	25	1
Professionale - Monoennio Operatore Gest. Az.	23	1
Professionale - Monoennio Operatore Imp. Turistica	9	1
Professionale - Tecnico gestione aziend. Informat	25	2
Professionale - Tecnico Servizi Turistici	23	2
Professionale - Monoennio Operatore serv. Sociali	26	1

Comune di residenza AS 2007/2008	Alunni	Alunni
BASSANO DEL GRAPPA (VI)	28	ROMANO D'EZZELINO (VI) 11
BORSO DEL GRAPPA (TV)	5	ROSA' (VI) 9
BREGANZE (VI)	2	ROSSANO VENETO (VI) 5
CAMPO SAN MARTINO (PD)	1	SAN GIORGIO IN BOSCO (PD) 1
CAMPOLONGO SUL BRENTA (VI)	2	SAN NAZARIO (VI) 2
CARTIGLIANO (VI)	2	SAN ZENONE DEGLI EZZELINI (TV) 1
CASSOLA (VI)	12	SARCEDO (VI) 1
CASTELCUCCO (TV)	1	SCHIAVON (VI) 1
CAVASO DEL TOMBA (TV)	1	SOLAGNA (VI) 1
CITTADELLA (PD)	2	TEZZE SUL BRENTA (VI) 7
FONTANIVA (PD)	1	VALSTAGNA (VI) 1
GALLIERA VENETA (PD)	1	ZUGLIANO (VI) 1
MAROSTICA (VI)	9	MONTECCHIO MAGGIORE (VI) 1
MASON VICENTINO (VI)	2	SAN MARTINO DI LUPARI (PD) 4
MUSSOLENTE (VI)	4	SAN GIORGIO DELLE PERTICHE (PD) 1
NOVE (VI)	5	RESANA (TV) 1
POSSAGNO (TV)	1	SEGUSINO (TV) 1
POVE DEL GRAPPA (VI)	1	CASTELLO DI GODEGO (TV) 1
QUINTO VICENTINO (VI)	1	

APPENDICE

Codice Ministeriale Denominazione Istituto Comune
VIRC02000A **I.P.S.S.C.T. ALMERIGO DA SCHIO** **VICENZA**

AnnoScolastico	Alunni	Classi	Iscritti prima classe	Iscritti quinta classe	Iscritti stranieri
2001/2002	718	32	178	129	35
2002/2003	690	31	186	95	43
2003/2004	673	29	145	108	59
2004/2005	707	31	188	108	103
2005/2006	699	32	173	96	123
2006/2007	708	32	170	123	141
2007/2008	623	32	144	95	136

Indirizzi di Studio AS 2007/2008	Alunni	Classi
Professionale - Biennio Econ. Aziend. e turistico	275	14
Professionale - Monoennio Operatore Gest. Az.	78	4
Professionale - Monoennio Operatore Imp. Turistica	65	3
Professionale - Tecnico Gest. Az. Informatica	67	4
Professionale - Tecnico Gest. Az. Lingua Straniera	45	2
Professionale - Tecnico Servizi Turistici	93	5

Comune di residenza AS 2007/2008	Alunni	Alunni
BOLZANO VICENTINO (VI)	17	CARMIGNANO DI BRENTA (PD) 8
BREGANZE (VI)	1	CAMISANO VICENTINO (VI) 14
BRESSANVIDO (VI)	4	GAMBUGLIANO (VI) 6
CALDOGNO (VI)	21	ALTAVILLA VICENTINA (VI) 29
CITTADELLA (PD)	1	LONGARE (VI) 11
COSTABISSARA (VI)	16	ARCUGNANO (VI) 19
DUEVILLE (VI)	28	GRISIGNANO DI ZOCCO (VI) 7
MONTECCHIO PRECALCINO (VI)	1	GRUMOLO DELLE ABBADESSE (VI) 14
MONTICELLO CONTE OTTO (VI)	26	CASTEGNERO (VI) 8
QUINTO VICENTINO (VI)	11	TORRI DI QUARTESOLO (VI) 18
SAN PIETRO IN GU (PD)	8	ISOLA VICENTINA (VI) 7
SANDRIGO (VI)	7	BARBARANO VICENTINO (VI) 6
VICENZA (VI)	238	MONTEGALDELLA (VI) 2
VILLAVERLA (VI)	4	NOVENTA VICENTINA (VI) 1
SAREGO (VI)	3	CAMISANO (CR) 1
LONIGO (VI)	2	NANTO (VI) 5
MONTE DI MALO (VI)	1	GRANTORTO (PD) 2
MONTORSO VICENTINO (VI)	1	AGUGLIARO (VI) 1
MONTECCHIO MAGGIORE (VI)	9	ARZIGNANO (VI) 5
MONTEBELLO VICENTINO (VI)	3	MONTEVIALE (VI) 4
SOVIZZO (VI)	7	GAZZO (PD) 4
TRISSINO (VI)	2	MOSSANO (VI) 1
CASTELGOMBERTO (VI)	5	MONTEGALDA (VI) 1
BRENDOLA (VI)	2	CASTELSARDO (SS) 1
CRESPADORO (VI)	1	CAMPIGLIA DEI BERICI (VI) 1
GAMBELLARA (VI)	1	VILLAGA (VI) 1
CORNEDO VICENTINO (VI)	1	ZOVENCEDO (VI) 1
CREAZZO (VI)	23	BROGLIANO (VI) 1

Codice Ministeriale Denominazione Istituto Comune
VIRC02050Q I.P.S.S.C.T. ALMERIGO DA SCHIO - Serale VICENZA

AnnoScolastico	Alunni	Classi	Iscritti prima classe	Iscritti quinta classe	Iscritti stranieri
2001/2002	113	7	34	19	11
2002/2003	100	5	32	10	19
2003/2004	110	4	0	14	21
2004/2005	127	4	35	31	24
2005/2006	136	4	47	18	30
2006/2007	123	5	39	19	28
2007/2008	105	7	37	15	21

Indirizzi di Studio AS 2007/2008	Alunni	Classi
Professionale - Biennio Econ. Aziend. e turistico	37	1
Professionale - Monoennio Operatore Gest. Az.	20	1
Professionale - Monoennio Operatore Imp. Turistica	14	1
Professionale - Tecnico Gest. Az. Informatica	21	2
Professionale - Tecnico Servizi Turistici	13	2

Comune di residenza AS 2007/2008	Alunni	Alunni
CALDOGNO (VI)	3	CARMIGNANO DI BRENTA (PD) 1
COSTABISSARA (VI)	3	CAMISANO VICENTINO (VI) 1
DUEVILLE (VI)	3	ALTAVILLA VICENTINA (VI) 2
MONTICELLO CONTE OTTO (VI)	3	LONGARE (VI) 1
PIOVENE ROCCHETTE (VI)	1	ARCUGNANO (VI) 2
SAN PIETRO IN GU (PD)	1	GRISIGNANO DI ZOCCO (VI) 2
SANDRIGO (VI)	1	TORRI DI QUARTESOLO (VI) 9
SCHIO (VI)	1	ISOLA VICENTINA (VI) 1
VICENZA (VI)	51	GRANTORTO (PD) 1
VILLAVERLA (VI)	1	MONTEVIALE (VI) 3
MONTE DI MALO (VI)	1	MONTEGALDA (VI) 1
MONTECCHIO MAGGIORE (VI)	2	PIAZZOLA SUL BRENTA (PD) 1
SOVIZZO (VI)	3	MESTRINO (PD) 1
BRENDOLA (VI)	1	VELO D'ASTICO (VI) 1
CREAZZO (VI)	2	ALTAVILLA IRPINA (AV) 1

APPENDICE

Codice Ministeriale Denominazione Istituto Comune
VIRF01000D **I.P.S.S.S. BARTOLOMEO MONTAGNA** **VICENZA**

AnnoScolastico	Alunni	Classi	Iscritti prima classe	Iscritti quinta classe	Iscritti stranieri
2001/2002	992	51	237	159	22
2002/2003	959	45	240	140	19
2003/2004	959	44	257	157	43
2004/2005	964	45	268	151	36
2005/2006	969	46	244	131	20
2006/2007	909	46	215	99	79
2007/2008	996	47	232	141	92

Indirizzi di Studio AS 2007/2008	Alunni	Classi
Professionale - Biennio Abbigliamento e Moda	79	4
Professionale - Biennio Grafico	147	7
Professionale - Biennio Servizi sociali	221	10
Professionale - Monoennio Operatore Grafica Pubbl.	79	4
Professionale - Monoennio Operatore Moda	25	1
Professionale - Monoennio Operatore serv. Sociali	101	5
Professionale - Tecnico Abbigliamento e Moda	52	2
Professionale - Tecnico Grafica Pubblicitaria	115	5
Professionale - Tecnico Servizi Sociali	177	9

Comune di residenza AS 2007/2008	Alunni	Alunni
BOLZANO VICENTINO (VI)	17	COGOLLO DEL CENGIO (VI) 1
BREGANZE (VI)	8	ARSIERO (VI) 1
BRESSANVIDO (VI)	6	CARMIGNANO DI BRENTA (PD) 11
CALDOGNO (VI)	26	CAMISANO VICENTINO (VI) 19
CALVENE (VI)	1	GAMBUGLIANO (VI) 4
COSTABISSARA (VI)	20	ALTAVILLA VICENTINA (VI) 33
DUEVILLE (VI)	49	LONGARE (VI) 14
FONTANIVA (PD)	3	ARCUGNANO (VI) 25
LUGO DI VICENZA (VI)	1	GRISIGNANO DI ZOCCO (VI) 10
MALO (VI)	14	GRUMOLO DELLE ABBADESSE (VI) 9
MARANO VICENTINO (VI)	4	CASTEGNERO (VI) 3
MAROSTICA (VI)	2	TORRI DI QUARTESOLO (VI) 26
MONTECCHIO PRECALCINO (VI)	11	ISOLA VICENTINA (VI) 19
MONTICELLO CONTE OTTO (VI)	27	BARBARANO VICENTINO (VI) 6
PIOVENE ROCCHETTE (VI)	3	MONTEGALDELLA (VI) 5
POZZOLEONE (VI)	1	NOVENTA VICENTINA (VI) 1
QUINTO VICENTINO (VI)	17	NANTO (VI) 6
ROSA' (VI)	1	GRANTORTO (PD) 5
SAN PIETRO IN GU (PD)	12	AGUGLIARO (VI) 1
SANDRIGO (VI)	18	ARZIGNANO (VI) 13
SANTORSO (VI)	1	MONTEVIALE (VI) 7
SARCEDO (VI)	6	GAZZO (PD) 20
SCHIAVON (VI)	1	MOSSANO (VI) 5
SCHIO (VI)	1	MONTEGALDA (VI) 10
THIENE (VI)	4	VILLAGA (VI) 3
VICENZA (VI)	271	BROGLIANO (VI) 3
VILLAVERLA (VI)	16	PIAZZOLA SUL BRENTA (PD) 1
ZANE' (VI)	2	SAN GERMANO DEI BERICI (VI) 1
ZUGLIANO (VI)	1	SAN VITO DI LEGUZZANO (VI) 8
SAREGO (VI)	8	SOSSANO (VI) 2
CHIAMPO (VI)	6	ARCOLE (VR) 2
LONIGO (VI)	2	SAN BONIFACIO (VR) 3

Comune di residenza AS 2007/2008	Alunni	Alunni	
MONTECORVO VICENTINO (VI)	2	VALDAGNO (VI)	5
MONTECCHIO MAGGIORE (VI)	34	ZIMELLA (VR)	1
MONTEBELLO VICENTINO (VI)	13	ALBETTONE (VI)	4
RONCA' (VR)	1	POIANA MAGGIORE (VI)	2
SOVIZZO (VI)	20	TORREBELVICINO (VI)	1
TRISSINO (VI)	6	ORGIANO (VI)	2
CASTELGOMBERTO (VI)	7	SANTA LUCIA DI PIAVE (TV)	1
ALTISSIMO (VI)	3	ALONTE (VI)	1
BRENDOLA (VI)	9	ROVOLON (PD)	1
GAMBELLARA (VI)	5	GRANCONA (VI)	3
SAN PIETRO MUSSOLINO (VI)	2	MONTECCHIA DI CROSARA (VR)	1
CORNEDO VICENTINO (VI)	3	SOAVE (VR)	1
CREAZZO (VI)	30	CAMPODORO (PD)	1

Codice Ministeriale Denominazione Istituto Comune
VIRF01050V **I.P.S.S.S. BARTOLOMEO MONTAGNA – Serale** **VICENZA**

AnnoScolastico	Alunni	Classi	Iscritti prima classe	Iscritti quinta classe	Iscritti stranieri
2001/2002	85	4	20	22	6
2002/2003	90	4	27	18	8
2003/2004	105	4	31	22	12
2004/2005	97	4	24	24	12
2005/2006	89	4	18	27	2
2006/2007	75	4	22	19	12
2007/2008	67	4	19	17	11

Indirizzi di Studio AS 2007/2008	Alunni	Classi
Professionale - Biennio Servizi sociali	21	2
Professionale - Monoennio Oper. Servizi sociali	14	1
Professionale - Tecnico Servizi Sociali	32	2

Comune di residenza AS 2007/2008	Alunni	Alunni	
CALDOGNO (VI)	4	MONTECCHIO MAGGIORE (VI)	2
COSTABISSARA (VI)	3	CREAZZO (VI)	4
DUEVILLE (VI)	1	CARMIGNANO DI BRENTA (PD)	1
MALO (VI)	3	CAMISANO VICENTINO (VI)	5
MARANO VICENTINO (VI)	2	ALTAVILLA VICENTINA (VI)	1
MONTICELLO CONTE OTTO (VI)	5	CASTEGNERO (VI)	1
POZZOLEONE (VI)	1	TORRI DI QUARTESOLO (VI)	3
QUINTO VICENTINO (VI)	1	GAZZO (PD)	3
SAN PIETRO IN GU (PD)	1	MONTEFORTE D'ALPONE (VR)	1
VICENZA (VI)	17	VIGONOVO (VE)	1
VILLAVERLA (VI)	2	STRA (VE)	1
ZANE' (VI)	1	CERVARESE SANTA CROCE (PD)	1
LONIGO (VI)	1	n.d.	1

APPENDICE

Codice Ministeriale Denominazione Istituto Comune
VIRH010001 I.P.A.S. PELLEGRINO ARTUSI RECOARO TERME

AnnoScolastico	Alunni	Classi	Iscritti prima classe	Iscritti quinta classe	Iscritti stranieri
2001/2002	565	24	177	60	15
2002/2003	605	27	182	75	22
2003/2004	667	30	190	93	23
2004/2005	689	29	204	77	36
2005/2006	774	32	209	96	48
2006/2007	840	35	243	108	57
2007/2008	843	35	197	119	55

Indirizzi di Studio AS 2007/2008		Alunni	Classi
Professionale - Biennio Serv.Alberg. e Ristoraz.		391	16
Professionale - Monoennio Operatore S. Segr. Ricev		33	2
Professionale - Monoennio Operatore Serv. Cucina		103	4
Professionale - Monoennio Operatore Serv. Sala Bar		47	2
Professionale - Tecnico Servizi Ristorazione		225	9
Professionale - Tecnico Servizi Turistici		44	2
Comune di residenza AS 2007/2008		Alunni	Alunni
BOLZANO VICENTINO (VI)	5	CRESPADORO (VI)	2
BREGANZE (VI)	14	GAMBELLARA (VI)	3
CALDOGNO (VI)	20	SAN PIETRO MUSSOLINO (VI)	3
COSTABISSARA (VI)	3	CORNEDO VICENTINO (VI)	21
DUEVILLE (VI)	13	CREAZZO (VI)	10
FARA VICENTINO (VI)	2	CALTRANO (VI)	1
LUGO DI VICENZA (VI)	5	COGOLLO DEL CENGIO (VI)	1
MALO (VI)	35	ARSIERO (VI)	1
MARANO VICENTINO (VI)	13	CAMISANO VICENTINO (VI)	6
MAROSTICA (VI)	1	GAMBUGLIANO (VI)	1
MASON VICENTINO (VI)	1	ALTAVILLA VICENTINA (VI)	8
MONTECCHIO PRECALCINO (VI)	4	LONGARE (VI)	9
MONTICELLO CONTE OTTO (VI)	12	ARCUGNANO (VI)	8
PIOVENE ROCCHETTE (VI)	6	GRUMOLO DELLE ABBADESSE (VI)	3
SANDRIGO (VI)	5	CASTEGNERO (VI)	2
SANTORSO (VI)	8	TORRI DI QUARTESOLO (VI)	1
SARCEDO (VI)	3	ISOLA VICENTINA (VI)	11
SCHIO (VI)	83	NANTO (VI)	1
THIENE (VI)	18	ARZIGNANO (VI)	40
VICENZA (VI)	64	GAZZO (PD)	3
VILLAVERLA (VI)	12	MONTEGALDA (VI)	2
ZANE' (VI)	7	VILLAGA (VI)	1
ZUGLIANO (VI)	7	ZOVENCEDO (VI)	4
SAREGO (VI)	11	BROGLIANO (VI)	12
CHIAMPO (VI)	24	VELO D'ASTICO (VI)	2
LONIGO (VI)	5	SAN GERMANO DEI BERICI (VI)	1
MONTE DI MALO (VI)	11	SAN VITO DI LEGUZZANO (VI)	14
MONTORSO VICENTINO (VI)	5	SAN BONIFACIO (VR)	1
MONTECCHIO MAGGIORE (VI)	56	VALDAGNO (VI)	44
MONTEBELLO VICENTINO (VI)	9	TORREBELVICINO (VI)	16
NOGAROLE VICENTINO (VI)	5	ALONTE (VI)	2
SOVIZZO (VI)	7	GRANCONA (VI)	4
TRISSINO (VI)	29	RECOARO TERME (VI)	44
CASTELGOMBERTO (VI)	29	VALLI DEL PASUBIO (VI)	14
ALTISSIMO (VI)	7	ISPICA (RG)	1
BRENDOLA (VI)	6	POSINA (VI)	1

Codice Ministeriale Denominazione Istituto Comune
VIRI00301A **I.P.S.I.A. LUIGI LUZZATTI** **VALDAGNO**

Anno Scolastico	Alunni	Classi	Iscritti prima classe	Iscritti quinta classe	Iscritti stranieri
2001/2002	324	19	67	38	2
2002/2003	342	18	95	34	11
2003/2004	396	18	122	63	22
2004/2005	420	21	119	57	33
2005/2006	504	23	172	47	53
2006/2007	471	24	122	53	59
2007/2008	519	27	132	68	77

Indirizzi di Studio AS 2007/2008	Alunni	Classi
Professionale - Biennio Meccanico Termico	73	3
Professionale - Biennio Servizi sociali	184	9
Professionale - Monoennio Operatore Gest. Az.	19	1
Professionale - Monoennio Operatore serv. Sociali	56	3
Professionale - Monoennio Operatore termico	41	2
Professionale - Tecnico gestione aziend. Informat	21	2
Professionale - Tecnico Industrie Meccaniche	29	2
Professionale - Tecnico Servizi Sociali	68	4
Professionale - Tecnico Sistemi Energetici	28	2

Comune di residenza AS 2007/2008	Alunni
CARRE' (VI)	2
MALO (VI)	2
PIOVENE ROCCHETTE (VI)	2
SANTORSO (VI)	5
SCHIO (VI)	23
ZANE' (VI)	1
CHIAMPO (VI)	18
MONTE DI MALO (VI)	1
MONTECCHIO MAGGIORE (VI)	9
NOGAROLE VICENTINO (VI)	7
TRISSINO (VI)	31
CASTELGOMBERTO (VI)	27
ALTISSIMO (VI)	7
BRENDOLA (VI)	2
CRESPADORO (VI)	3
SAN PIETRO MUSSOLINO (VI)	6
CORNEDO VICENTINO (VI)	91
ARZIGNANO (VI)	30
BROGLIANO (VI)	24
SAN VITO DI LEGUZZANO (VI)	2
VALDAGNO (VI)	168
TORREBELVICINO (VI)	5
RECOARO TERME (VI)	50
VALLI DEL PASUBIO (VI)	1
MEZZANE DI SOTTO (VR)	1
ZERMEGHEDO (VI)	1

APPENDICE

Codice Ministeriale Denominazione Istituto Comune
VIRI00601T **I.P.S.I.A. CRISTIANO LOBBIA** **ASIAGO**

AnnoScolastico	Alunni	Classi	Iscritti prima classe	Iscritti quinta classe	Iscritti stranieri
2001/2002	329	19	64	39	1
2002/2003	345	16	80	52	
2003/2004	341	16	78	60	2
2004/2005	339	16	92	63	6
2005/2006	351	16	101	42	5
2006/2007	362	18	93	50	18
2007/2008	366	18	90	47	22

Indirizzi di Studio AS 2007/2008	Alunni	Classi
Professionale - Biennio Econ. Aziend. e turistico	58	3
Professionale - Biennio Elettrico Elettronico	38	2
Professionale - Biennio Meccanico Termico	7	1
Professionale - Biennio Serv.Alberg. e Ristoraz.	74	4
Professionale - Monoennio Operatore Gest. Az.	17	1
Professionale - Monoennio Operatore Imp. Turistica	10	1
Professionale - Monoennio Operatore meccanico	14	1
Professionale - Monoennio Operatore Serv. Cucina	29	2
Professionale - Monoennio Operatore Serv. Sala Bar	12	1
Professionale - Tecnico Gest. Az. Informatica	33	2
Professionale - Tecnico Industrie Meccaniche	17	2
Professionale - Tecnico Servizi Ristorazione	48	3
Professionale - Tecnico Servizi Turistici	9	1

Comune di residenza AS 2007/2008	Alunni
ASIAGO (VI)	114
BASSANO DEL GRAPPA (VI)	3
CARRE' (VI)	11
CHIUPPANO (VI)	3
CONCO (VI)	26
ENEGO (VI)	10
GALLIO (VI)	38
LUSIANA (VI)	12
MAROSTICA (VI)	23
MASON VICENTINO (VI)	2
NOVE (VI)	1
PIANEZZE (VI)	3
PIOVENE ROCCHETTE (VI)	1
SALCEDO (VI)	2
SANTORSO (VI)	1
SARCEDO (VI)	1
ZUGLIANO (VI)	1
CALTRANO (VI)	2
COGOLLO DEL CENGIO (VI)	2
ARSIERO (VI)	3
ROANA (VI)	83
FOZA (VI)	18
ROTZO (VI)	6

Codice Ministeriale Denominazione Istituto Comune
VIRI00701N **I.P.S.I.A. CECCATO (EX SARTORI)** **MONTECCHIO MAGGIORE**

AnnoScolastico	Alunni	Classi	Iscritti prima classe	Iscritti quinta classe	Iscritti stranieri
2001/2002	177	9	95	0	5
2002/2003	223	10	104	16	4
2003/2004	171	10	36	29	9
2004/2005	156	9	57	20	12
2005/2006	173	8	46	15	19
2006/2007	180	8	54	19	24
2007/2008	193	8	55	20	30

Indirizzi di Studio AS 2007/2008	Alunni	Classi
Professionale - Biennio Elettrico Elettronico	101	4
Professionale - Monoennio Operatore elettrico	31	1
Professionale - Tecnico Industrie elettriche	41	2
Professionale - Tecnico Industrie elettroniche	20	1

Comune di residenza AS 2007/2008	Alunni	Alunni
AGRIGENTO	1	MONTECCHIO MAGGIORE 48
ALTISSIMO	4	MONTECORSONE 4
BRENDOLA	9	NOGAROLE VICENTINO 2
BROGLIANO	3	RIBERA 1
CASTELGOMBERTO	2	SAN PIETRO MUSSOLINO 3
CHIAMPO	75	SAREGO 1
CORNEDO VICENTINO	5	TRISSINO 17
CREAZZO	2	VALDAGNO 1
CRESPADORO	5	VESTENANOVA 4
MALO	1	ZERMEGHEDO 1
MONTEBELLO VICENTINO	4	

APPENDICE

Codice Ministeriale Denominazione Istituto Comune
VIRI03000N **I.P.S.I.A. G.B. GARBIN** **SCHIO**

Anno Scolastico	Alunni	Classi	Iscritti prima classe	Iscritti quinta classe	Iscritti stranieri
2001/2002	798	35	222	106	26
2002/2003	839	38	205	133	42
2003/2004	831	36	208	137	60
2004/2005	797	36	206	91	78
2005/2006	756	35	165	111	79
2006/2007	666	34	158	115	102
2007/2008	608	30	139	86	122

Indirizzi di Studio AS 2007/2008	Alunni	Classi
Professionale - Biennio Econ. Aziend. e turistico	131	6
Professionale - Biennio Elettrico Elettronico	91	4
Professionale - Biennio Meccanico Termico	42	2
Professionale - Monoennio Operatore elettrico	27	1
Professionale - Monoennio Operatore elettron. Ind.	16	1
Professionale - Monoennio Operatore Gest. Az.	50	2
Professionale - Monoennio Operatore Imp. Turistica	25	1
Professionale - Monoennio Operatore meccanico	16	1
Professionale - Tecnico Gest. Az. Informatica	28	2
Professionale - Tecnico gestione aziend. Informat	39	2
Professionale - Tecnico Industrie elettriche	46	2
Professionale - Tecnico Industrie elettroniche	27	2
Professionale - Tecnico Industrie Meccaniche	40	2
Professionale - Tecnico Servizi Turistici	30	2

Comune di residenza AS 2007/2008	Alunni	Alunni
BREGANZE (VI)	1	CORNEDO VICENTINO (VI) 3
CARRE' (VI)	9	CALTRANO (VI) 11
CHIUPPANO (VI)	2	COGOLLO DEL CENGIO (VI) 13
DUEVILLE (VI)	5	ARSIERO (VI) 24
FARA VICENTINO (VI)	2	ROANA (VI) 1
LUGO DI VICENZA (VI)	2	ISOLA VICENTINA (VI) 25
LUSIANA (VI)	1	BROGLIANO (VI) 1
MALO (VI)	65	VELO D'ASTICO (VI) 9
MARANO VICENTINO (VI)	23	SAN VITO DI LEGUZZANO (VI) 16
PIOVENE ROCCHETTE (VI)	41	VALDAGNO (VI) 10
SALCEDO (VI)	1	TORREBELVICINO (VI) 27
SANTORSO (VI)	30	RECOARO TERME (VI) 10
SARCEDO (VI)	2	VALLI DEL PASUBIO (VI) 19
SCHIO (VI)	183	POSINA (VI) 4
THIENE (VI)	13	VALDASTICO (VI) 12
VILLAVERLA (VI)	1	TONEZZA DEL CIMONE (VI) 5
ZANE' (VI)	14	PEDEMONTE (VI) 3
ZUGLIANO (VI)	8	LASTEBASSE (VI) 2
MONTE DI MALO (VI)	7	n.d. 2
CASTELGOMBERTO (VI)	1	

Codice Ministeriale Denominazione Istituto Comune
VIRI03002Q **I.P.S.I.A. G.B. GARBIN** **THIENE**

Anno Scolastico	Alunni	Classi	Iscritti prima classe	Iscritti quinta classe	Iscritti stranieri
2001/2002	391	20	107	55	11
2002/2003	413	20	125	66	21
2003/2004	373	17	68	69	30
2004/2005	242	15	67	0	33
2005/2006	300	18	61	52	35
2006/2007	325	18	107	62	47
2007/2008	316	18	85	39	53

Indirizzi di Studio AS 2007/2008	Alunni	Classi
Professionale - Biennio Abbigliamento e Moda	37	2
Professionale - Biennio Econ. Aziend. e turistico	107	5
Professionale - Biennio Meccanico Termico	34	2
Professionale - Monoennio Operatore Gest. Az. Ser.	31	2
Professionale - Monoennio Operatore meccanico	13	1
Professionale - Monoennio Operatore Moda	14	1
Professionale - Tecnico Abbigliamento e Moda	23	2
Professionale - Tecnico Gest. Az. Informatica	27	1
Professionale - Tecnico gestione aziend. Informat	30	2

Comune di residenza AS 2007/2008	Alunni	Alunni
BREGANZE (VI)	10	THIENE (VI) 102
CALVENE (VI)	7	VILLAVERLA (VI) 27
CARRE' (VI)	5	ZANE' (VI) 10
CHIUPPANO (VI)	1	ZUGLIANO (VI) 29
COSTABISSARA (VI)	1	TRISSINO (VI) 2
DUEVILLE (VI)	11	CALTRANO (VI) 5
FARA VICENTINO (VI)	12	COGOLLO DEL CENGIO (VI) 2
LUGO DI VICENZA (VI)	17	ARSIERO (VI) 6
LUSIANA (VI)	2	ROANA (VI) 1
MALO (VI)	3	ARCUGNANO (VI) 1
MARANO VICENTINO (VI)	4	VELO D'ASTICO (VI) 2
MONTECCHIO PRECALCINO (VI)	8	SAN VITO DI LEGUZZANO (VI) 2
MONTICELLO CONTE OTTO (VI)	2	VALDAGNO (VI) 1
PIOVENE ROCCHETTE (VI)	14	TORREBELVICINO (VI) 2
SALCEDO (VI)	1	RECOARO TERME (VI) 1
SANTORSO (VI)	2	VALDASTICO (VI) 2
SARCEDO (VI)	10	TONEZZA DEL CIMONE (VI) 1
SCHIO (VI)	9	PADOVA (PD) 1

APPENDICE

Codice Ministeriale Denominazione Istituto Comune
VIRI05000V **I.P.S.I.A. FEDELE LAMPERTICO** **VICENZA**

AnnoScolastico	Alunni	Classi	Iscritti prima classe	Iscritti quinta classe	Iscritti stranieri
2001/2002	1421	69	428	160	44
2002/2003	1385	70	372	206	54
2003/2004	1179	62	301	174	68
2004/2005	1166	59	298	193	87
2005/2006	1096	53	256	192	130
2006/2007	969	51	218	158	136
2007/2008	913	49	203	136	159

Indirizzi di Studio AS 2007/2008	Alunni	Classi
Professionale - Biennio Chimico Biologico	59	3
Professionale - Biennio Elettrico Elettronico	144	7
Professionale - Biennio Meccanico Termico	118	6
Professionale - Monoennio Oper. Chimico Biologico	22	1
Professionale - Monoennio Operatore elettrico	58	3
Professionale - Monoennio Operatore elettron. Ind.	28	1
Professionale - Monoennio Operatore meccanico	32	2
Professionale - Monoennio Operatore termico	23	1
Professionale - Odontotecnico Biennio post qualif.	50	2
Professionale - Odontotecnico I	113	6
Professionale - Tecnico Chimico Biologico	49	2
Professionale - Tecnico Industria Orafa	24	2
Professionale - Tecnico Industrie elettriche	64	3
Professionale - Tecnico Industrie elettroniche	61	4
Professionale - Tecnico Industrie Meccaniche	46	4
Professionale - Tecnico Sistemi Energetici	22	2

Comune di residenza AS 2007/2008	Alunni	Alunni
BASSANO DEL GRAPPA (VI)	3	CORNEDO VICENTINO (VI) 1
BOLZANO VICENTINO (VI)	36	CREAZZO (VI) 27
BREGANZE (VI)	4	CARMIGNANO DI BRENTA (PD) 12
BRESSANVIDO (VI)	9	ROANA (VI) 1
CALDOGNO (VI)	26	CAMISANO VICENTINO (VI) 29
CASSOLA (VI)	1	GAMBUGLIANO (VI) 2
CITTADELLA (PD)	3	ALTAVILLA VICENTINA (VI) 27
COSTABISSARA (VI)	20	LONGARE (VI) 21
DUEVILLE (VI)	28	ARCUGNANO (VI) 35
FONTANIVA (PD)	1	GRISIGNANO DI ZOCCO (VI) 27
MALO (VI)	3	GRUMOLO DELLE ABBADESSE (VI) 7
MAROSTICA (VI)	1	CASTEGNERO (VI) 6
MASON VICENTINO (VI)	1	TORRI DI QUARTESOLO (VI) 34
MONTECCHIO PRECALCINO (VI)	6	ISOLA VICENTINA (VI) 15
MONTICELLO CONTE OTTO (VI)	26	BARBARANO VICENTINO (VI) 5
PIANEZZE (VI)	1	MONTEGALDELLA (VI) 6
PIOVENE ROCCHETTE (VI)	1	NANTO (VI) 13
QUINTO VICENTINO (VI)	11	GRANTORTO (PD) 5
SAN GIORGIO IN BOSCO (PD)	1	ARZIGNANO (VI) 19
SAN PIETRO IN GU (PD)	17	MONTEVIALE (VI) 4
SANDRIGO (VI)	12	GAZZO (PD) 18
SCHIO (VI)	7	MOSSANO (VI) 7
THIENE (VI)	2	MONTEGALDA (VI) 8
VICENZA (VI)	244	CAMPIGLIA DEI BERICI (VI) 1
VILLAVERLA (VI)	8	VILLAGA (VI) 2
ZANE' (VI)	1	ZOVENCEDO (VI) 2

Comune di residenza AS 2007/2008	Alunni		Alunni
SAREGO (VI)	4	BROGLIANO (VI)	2
CHIAMPO (VI)	9	SAN BONIFACIO (VR)	2
LONIGO (VI)	2	VALDAGNO (VI)	1
MONTE DI MALO (VI)	2	ORGIANO (VI)	2
MONTORSO VICENTINO (VI)	2	GRANCONA (VI)	2
MONTECCHIO MAGGIORE (VI)	22	CAMPODORO (PD)	1
MONTEBELLO VICENTINO (VI)	5	RECOARO TERME (VI)	2
NOGAROLE VICENTINO (VI)	1	RIBERA (AG)	1
SOVIZZO (VI)	9	CAMPOSAMPIERO (PD)	1
TRISSINO (VI)	4	NOICATTARO (BA)	1
CASTELGOMBERTO (VI)	7	LOCRI (RC)	1
BRENDOLA (VI)	9	CATANIA (CT)	1
CRESPADORO (VI)	1	GRAVINA DI CATANIA (CT)	1
GAMBELLARA (VI)	2	n.d.	2
SAN PIETRO MUSSOLINO (VI)	7		

APPENDICE

Codice Ministeriale Denominazione Istituto Comune
VIRI011019 **I.P.S.I.A. GIUSEPPE SARTORI** **LONIGO**

AnnoScolastico	Alunni	Classi	Iscritti prima classe	Iscritti quinta classe	Iscritti stranieri
2001/2002	438	24	132	67	21
2002/2003	438	23	132	49	
2003/2004	446	23	129	64	31
2004/2005	424	21	65	67	42
2005/2006	444	21	135	56	54
2006/2007	481	23	143	50	77
2007/2008	533	23	132	75	106

Indirizzi di Studio AS 2007/2008	Alunni	Classi
Professionale - Biennio Abbigliamento e Moda	28	1
Professionale - Biennio Meccanico Termico	26	2
Professionale - Monoennio Operatore elettrico	25	1
Professionale - Monoennio Operatore elettron. Ind.	123	5
Professionale - Monoennio Operatore meccanico	15	1
Professionale - Monoennio Operatore Moda	47	2
Professionale - Monoennio Operatore serv. Sociali	75	3
Professionale - Monoennio Operatore termico	47	2
Professionale - Tecnico Abbigliamento e Moda	50	2
Professionale - Tecnico Industrie elettriche	38	2
Professionale - Tecnico Industrie elettroniche	43	2
Professionale - Tecnico Sistemi Energetici	16	1

Comune di residenza AS 2007/2008	Alunni	Alunni	
SAREGO (VI)	41	ALONTE (VI)	14
CHIAMPO (VI)	2	GRANCONA (VI)	8
LONIGO (VI)	95	MONTECCHIA DI CROSARA (VR)	21
MONTORSO VICENTINO (VI)	4	SOAVE (VR)	6
MONTECCHIO MAGGIORE (VI)	6	MONTEFORTE D'ALPONE (VR)	18
MONTEBELLO VICENTINO (VI)	21	ZERMEGHEDO (VI)	6
RONCA' (VR)	15	VESTENANOVA (VR)	13
BRENDOLA (VI)	11	SAN GIOVANNI ILARIONE (VR)	30
GAMBELLARA (VI)	16	SELVA DI PROGNO (VR)	3
BARBARANO VICENTINO (VI)	1	VERONELLA (VR)	21
NOVENTA VICENTINA (VI)	6	COLOGNA VENETA (VR)	15
ARZIGNANO (VI)	10	ASIGLIANO VENETO (VI)	1
VILLAGA (VI)	3	MINERBE (VR)	3
SAN GERMANO DEI BERICI (VI)	4	RONCO ALL'ADIGE (VR)	2
SOSSANO (VI)	8	MONTAGNANA (PD)	1
ARCOLE (VR)	28	ALBAREDO D'ADIGE (VR)	7
SAN BONIFACIO (VR)	44	ROVEREDO DI GUA' (VR)	3
ZIMELLA (VR)	25	PRESSANA (VR)	3
POIANA MAGGIORE (VI)	6	CASALEONE (VR)	1
ORGIANO (VI)	9	BEVILACQUA (VR)	2

Codice Ministeriale Denominazione Istituto Comune
VIRI070004 **I.P.S.I.A. ANDREA SCOTTON** **BREGANZE**

Anno Scolastico	Alunni	Classi	Iscritti prima classe	Iscritti quinta classe	Iscritti stranieri
2001/2002	500	28	115	75	15
2002/2003	484	25	125	71	8
2003/2004	446	23	80	76	15
2004/2005	398	23	102	52	23
2005/2006	403	25	105	42	17
2006/2007	443	25	125	70	32
2007/2008	481	27	124	51	47

Indirizzi di Studio AS 2007/2008	Alunni	Classi
Professionale - Biennio Abbigliamento e Moda	80	5
Professionale - Biennio Grafico	109	6
Professionale - Biennio Meccanico Termico	119	6
Professionale - Monoennio Operatore meccanico	17	1
Professionale - Monoennio Operatore termico	19	1
Professionale - Tecnico Abbigliamento e Moda	33	2
Professionale - Tecnico Ind. Grafica	56	3
Professionale - Tecnico Industrie Meccaniche	21	2
Professionale - Tecnico Sistemi Energetici	27	3

Comune di residenza AS 2007/2008	Alunni	Alunni
ASIAGO (VI)	1	NOVE (VI) 11
BASSANO DEL GRAPPA (VI)	27	PIANEZZE (VI) 8
BOLZANO VICENTINO (VI)	1	PIOVENE ROCCHETTE (VI) 5
BORSO DEL GRAPPA (TV)	1	POZZOLEONE (VI) 1
BREGANZE (VI)	44	ROMANO D'EZZELINO (VI) 4
BRESSANVIDO (VI)	4	ROSA' (VI) 4
CALVENE (VI)	7	SALCEDO (VI) 5
CARRE' (VI)	7	SAN ZENONE DEGLI EZZELINI (TV) 1
CARTIGLIANO (VI)	4	SANDRIGO (VI) 39
CASSOLA (VI)	8	SANTORSO (VI) 1
CHIUPPANO (VI)	3	SARCEDO (VI) 30
CITTADELLA (PD)	1	SCHIAVON (VI) 8
CONCO (VI)	6	SCHIO (VI) 3
DUEVILLE (VI)	20	TEZZE SUL BRENTA (VI) 5
FARA VICENTINO (VI)	22	THIENE (VI) 28
LUGO DI VICENZA (VI)	8	VICENZA (VI) 2
LUSIANA (VI)	9	VILLAVERLA (VI) 3
MALO (VI)	1	ZANE' (VI) 4
MARANO VICENTINO (VI)	11	ZUGLIANO (VI) 27
MAROSTICA (VI)	42	CALTRANO (VI) 3
MASON VICENTINO (VI)	15	COGOLLO DEL CENGIO (VI) 1
MOLVENA (VI)	11	ARSIERO (VI) 1
MONTECCHIO PRECALCINO (VI)	15	SEDICO (BL) 1
MONTICELLO CONTE OTTO (VI)	3	CARMIGNANO DI BRENTA (PD) 1
MUSSOLENTE (VI)	1	ROANA (VI) 1
n.d.	12	

APPENDICE

Codice Ministeriale Denominazione Istituto Comune
VIRI070015 **I.P.S.I.A. ANDREA SCOTTON** **BASSANO DEL GRAPPA**

AnnoScolastico	Alunni	Classi	Iscritti prima classe	Iscritti quinta classe	Iscritti stranieri
2001/2002	812	42	236	71	22
2002/2003	778	39	206	94	24
2003/2004	738	38	178	123	35
2004/2005	609	32	149	67	67
2005/2006	624	35	188	65	52
2006/2007	579	33	127	78	82
2007/2008	567	31	142	80	92

Indirizzi di Studio AS 2007/2008	Alunni	Classi
Professionale - Biennio Elettrico Elettronico	103	5
Professionale - Biennio Legno	38	3
Professionale - Biennio Meccanico Termico	119	5
Professionale - Monoennio Operatore elettrico	39	2
Professionale - Monoennio Operatore elettron. Ind.	20	1
Professionale - Monoennio Operatore meccanico	36	2
Professionale - Monoennio Operatore termico	6	1
Professionale - Tecnico Ind. Mobile e Arredamento	29	2
Professionale - Tecnico Industria Orafa	23	2
Professionale - Tecnico Industrie elettriche	62	3
Professionale - Tecnico Industrie elettroniche	38	3
Professionale - Tecnico Industrie Meccaniche	32	3
Professionale - Tecnico Sistemi Energetici	22	2

Comune di residenza AS 2007/2008	Alunni	Alunni
BASSANO DEL GRAPPA (VI)	83	POSSAGNO (TV) 1
BOLZANO VICENTINO (VI)	1	POVE DEL GRAPPA (VI) 4
BORSO DEL GRAPPA (TV)	8	POZZOLEONE (VI) 7
BREGANZE (VI)	9	ROMANO D'EZZELINO (VI) 26
BRESSANVIDO (VI)	3	ROSA' (VI) 37
CAMPO SAN MARTINO (PD)	10	ROSSANO VENETO (VI) 8
CAMPOLONGO SUL BRENTA (VI)	2	SALCEDO (VI) 1
CARTIGLIANO (VI)	16	SAN GIORGIO IN BOSCO (PD) 8
CASSOLA (VI)	53	SAN NAZARIO (VI) 6
CASTELCUCCO (TV)	1	SAN ZENONE DEGLI EZZELINI (TV) 16
CAVASO DEL TOMBA (TV)	2	SANDRIGO (VI) 14
CISMON DEL GRAPPA (VI)	3	SARCEDO (VI) 1
CITTADELLA (PD)	22	SCHIAVON (VI) 5
CONCO (VI)	3	SOLAGNA (VI) 11
CRESPANO DEL GRAPPA (TV)	8	TEZZE SUL BRENTA (VI) 39
CURTAROLO (PD)	5	VALSTAGNA (VI) 2
ENEGO (VI)	4	ZUGLIANO (VI) 1
FONTANIVA (PD)	8	MONTECCHIO MAGGIORE (VI) 1
FONTE (TV)	10	BRENDOLA (VI) 1
GALLIERA VENETA (PD)	4	CARMIGNANO DI BRENTA (PD) 1
LORIA (TV)	16	MASER (TV) 1
LUGO DI VICENZA (VI)	1	VILLA DEL CONTE (PD) 1
LUSIANA (VI)	2	ASOLO (TV) 4
MARANO VICENTINO (VI)	1	RIESE PIO X (TV) 1
MAROSTICA (VI)	29	SAN MARTINO DI LUPARI (PD) 1
MASON VICENTINO (VI)	7	CASTELLO DI GODEGO (TV) 1
MOLVENA (VI)	8	GRANTORTO (PD) 1
MONFUMO (TV)	1	CROCETTA DEL MONTELLO (TV) 1
MONTECCHIO PRECALCINO (VI)	1	CORNUDA (TV) 1

Comune di residenza AS 2007/2008	Alunni		Alunni
MUSSOLENTE (VI)	21	NOVENTA DI PIAVE (VE)	1
NOVE (VI)	12	TREBASELEGHE (PD)	2
PADERNO DEL GRAPPA (TV)	5	NOVALEDO (TN)	1
n.d.	2		

Codice Ministeriale	Denominazione Istituto	Comune
VIRI012015	I.P.S.I.A. LEONARDO DA VINCI	NOVENTA VICENTINA

Anno Scolastico	Alunni	Classi	Iscritti prima classe	Iscritti quinta classe	Iscritti stranieri
2001/2002	400	26	101	47	16
2002/2003	455	24	124	56	29
2003/2004	482	29	132	81	35
2004/2005	445	24	103	51	44
2005/2006	466	25	124	58	52
2006/2007	415	24	89	65	56
2007/2008*	362	21	86	53	48

Indirizzi di Studio AS 2007/2008	Alunni	Classi
Professionale - Biennio Econ. Aziend. e turistico	43	2
Professionale - Biennio Elettrico Elettronico	89	4
Professionale - Biennio Meccanico Termico	32	2
Professionale - Monoennio Operatore elettrico	26	2
Professionale - Monoennio Operatore elettron. Ind.	9	1
Professionale - Monoennio Operatore Gest. Az.	29	2
Professionale - Monoennio Operatore meccanico	27	2
Professionale - Tecnico Gest. Az. Lingua Straniera	32	2
Professionale - Tecnico Industrie elettriche	26	2
Professionale - Tecnico Industrie elettroniche	15	2
Professionale - Tecnico Industrie Meccaniche	34	2

Comune di residenza AS 2007/2008	Alunni		Alunni
AGUGLIARO	11	NANTO	9
ALBETTONE	21	NOVENTA VICENTINA	62
ALONTE	3	ORGIANO	22
ASIGLIANO VENETO	6	POIANA MAGGIORE	32
BARBARANO VICENTINO	23	PRESSANA	3
BRENDOLA	2	ROVEREDO DI GUA'	5
CAMPIGLIA DEI BERICI	17	SAN GERMANO DEI BERICI	9
CASTEGNERO	7	SAREGO	7
CINTO EUGANEO	2	SOSSANO	31
COLOGNA VENETA	11	TEOLO	1
GRANCONA	4	URBANA	1
LONGARE	2	VERONELLA	1
LONIGO	11	VILLAGA	17
LOZZO ATESTINO	2	VO	12
MONTAGNANA	9	ZOVENCEDO	1
MONTEGALDELLA	3	n.d.	6
MOSSANO	9		

APPENDICE

Codice Ministeriale Denominazione Istituto Comune
VITA01000L **I.T.A. ALBERTO TRENTIN** **LONIGO**

AnnoScolastico	Alunni	Classi	Iscritti prima classe	Iscritti quinta classe	Iscritti stranieri
2001/2002	314	15	78	52	
2002/2003	335	15	85	58	
2003/2004	367	16	102	61	
2004/2005	398	18	117	52	
2005/2006	425	19	123	62	2
2006/2007	481	22	151	60	2
2007/2008	513	23	129	64	3

Indirizzi di Studio AS 2007/2008	Alunni	Classi
Tecnico Agrario - Cerere Unitario - Mod Agro-Amb	357	15
Tecnico Agrario - Cerere Unitario - Mod Agro-Ind	42	2
Tecnico Agrario - Quinquennio Biologico	114	6

Comune di residenza AS 2007/2008	Alunni	Alunni	
BOLZANO VICENTINO (VI)	1	MONTEGALDA (VI)	1
BRESSANVIDO (VI)	1	VILLAGA (VI)	4
CALDOGNO (VI)	2	BROGLIANO (VI)	2
DUEVILLE (VI)	1	SAN GERMANO DEI BERICI (VI)	3
MALO (VI)	6	SAN VITO DI LEGUZZANO (VI)	2
MARANO VICENTINO (VI)	3	SOSSANO (VI)	9
MONTICELLO CONTE OTTO (VI)	1	ARCOLE (VR)	3
PIANEZZE (VI)	1	SAN BONIFACIO (VR)	23
PIOVENE ROCCHETTE (VI)	1	VALDAGNO (VI)	2
SAN PIETRO IN GU (PD)	1	ZIMELLA (VR)	6
SARCEDO (VI)	1	ALBETTONE (VI)	4
SCHIO (VI)	1	POIANA MAGGIORE (VI)	12
THIENE (VI)	4	ORGIANO (VI)	9
VICENZA (VI)	17	ALONTE (VI)	11
VILLAVERLA (VI)	4	GRANCONA (VI)	8
ZUGLIANO (VI)	2	MONTECCHIA DI CROSARA (VR)	9
SAREGO (VI)	31	SOAVE (VR)	9
CHIAMPO (VI)	8	MONTEFORTE D'ALPONE (VR)	16
LONIGO (VI)	67	RECOARO TERME (VI)	2
MONTORSO VICENTINO (VI)	3	ZERMEGHEDO (VI)	2
MONTECCHIO MAGGIORE (VI)	30	VESTENANOVA (VR)	5
MONTEBELLO VICENTINO (VI)	14	SAN GIOVANNI ILARIONE (VR)	16
RONCA' (VR)	7	VERONELLA (VR)	6
TRISSINO (VI)	1	COLOGNA VENETA (VR)	10
CASTELGOMBERTO (VI)	3	ASIGLIANO VENETO (VI)	5
ALTISSIMO (VI)	5	MINERBE (VR)	2
BRENDOLA (VI)	11	MONTAGNANA (PD)	4
GAMBELLARA (VI)	10	ALBAREDO D'ADIGE (VR)	5
SAN PIETRO MUSSOLINO (VI)	1	ROVEREDO DI GUA' (VR)	2
CORNEDO VICENTINO (VI)	7	PRESSANA (VR)	2
CREAZZO (VI)	4	LOZZO ATESTINO (PD)	1
ROANA (VI)	1	URBANA (PD)	1
ALTAVILLA VICENTINA (VI)	3	LEGNAGO (VR)	3
LONGARE (VI)	1	BADIA CALAVENA (VR)	3
ARCUGNANO (VI)	4	CAZZANO DI TRAMIGNA (VR)	1
ISOLA VICENTINA (VI)	5	ILLASI (VR)	5
BARBARANO VICENTINO (VI)	4	COLOGNOLA AI COLLI (VR)	4
NOVENTA VICENTINA (VI)	4	TREGNAGO (VR)	5
NANTO (VI)	1	BELFIORE (VR)	5

Comune di residenza AS 2007/2008	Alunni		Alunni
AGUGLIARO (VI)	2	MANTOVA (MN)	1
ARZIGNANO (VI)	11	BOSCHI SANT'ANNA (VR)	1
MOSSANO (VI)	3	n.d.	1

Codice Ministeriale	Denominazione Istituto	Comune
VITD002015	I.T.C. LEONARDO DA VINCI	ARZIGNANO

AnnoScolastico	Alunni	Classi	Iscritti prima classe	Iscritti quinta classe	Iscritti stranieri
2001/2002	258	12	70	52	
2002/2003	258	12	81	41	8
2003/2004	253	11	52	48	13
2004/2005	205	11	37	31	13
2005/2006	204	11	40	33	18
2006/2007	172	9	42	30	21
2007/2008	146	8	41	30	15

Indirizzi di Studio AS 2007/2008	Alunni	Classi
Tecnico Commerciale - Giur. Econ. Aziendale (IGEIA)	146	9

Comune di residenza AS 2007/2008	Alunni		Alunni
ALTISSIMO	6	MONTECCHIO MAGGIORE	1
ARZIGNANO	85	MONTORSO VICENTINO	6
BROGLIANO	1	NOGAROLE VICENTINO	8
CHIAMPO	27	TRISSINO	1
CRESPADORO	2	VESTENANOVA	2
GAMBELLARA	1	ZERMEGHEDO	2
MONTEBELLO VICENTINO	4		

Codice Ministeriale	Denominazione Istituto	Comune
VITD00251E	I.T.C. LEONARDO DA VINCI - Serale	ARZIGNANO

AnnoScolastico	Alunni	Classi	Iscritti prima classe	Iscritti quinta classe	Iscritti stranieri
2001/2002	19	1	0	0	
2002/2003	16	1	0	16	
2003/2004	20	1	0	0	11
2004/2005	51	2	0	23	3
2005/2006	40	2	0	0	7
2006/2007	27	1	0	27	4
2007/2008	50	2	0	25	7

Indirizzi di Studio AS 2007/2008	Alunni	Classi
Tecnico Commerciale - Giur. Ec. "Sirio" (Serale)	50	2

Comune di residenza AS 2007/2008	Alunni		Alunni
ALTAVILLA VICENTINA	1	MONTORSO VICENTINO	1
ARZIGNANO	16	RONCA'	1
CHIAMPO	7	SAN PIETRO MUSSOLINO	2
COLOGNOLA AI COLLI	1	VALDAGNO	2
CORNEDO VICENTINO	2	ZIMELLA	1
MONTEBELLO VICENTINO	1	n.d.	8
MONTECCHIO MAGGIORE	7		

APPENDICE

Codice Ministeriale Denominazione Istituto Comune
VITD003011 **I.T.C. LUIGI LUZZATTI** **VALDAGNO**

AnnoScolastico	Alunni	Classi	Iscritti prima classe	Iscritti quinta classe	Iscritti stranieri
2001/2002	233	12	42	51	6
2002/2003	230	11	52	41	8
2003/2004	233	11	60	52	12
2004/2005	223	11	40	37	13
2005/2006	245	13	63	34	20
2006/2007	245	13	47	47	23
2007/2008	245	13	58	49	24

Indirizzi di Studio AS 2007/2008	Alunni	Classi
Tecnico Commerciale - Ragionieri Programmatori	49	3
Tecnico Commerciale - Giur. Econ. Aziendale (IGEA)	196	10

Comune di residenza AS 2007/2008	Alunni
CHIAMPO (VI)	1
TRISSINO (VI)	23
CASTELGOMBERTO (VI)	18
ALTISSIMO (VI)	4
SAN PIETRO MUSSOLINO (VI)	1
CORNEDO VICENTINO (VI)	63
ALTAVILLA VICENTINA (VI)	1
ARZIGNANO (VI)	1
BROGLIANO (VI)	24
VALDAGNO (VI)	95
RECOARO TERME (VI)	14

Codice Ministeriale Denominazione Istituto Comune
VITD00351A **I.T.C. LUIGI LUZZATTI - Serale** **VALDAGNO**

AnnoScolastico	Alunni	Classi	Iscritti prima classe	Iscritti quinta classe	Iscritti stranieri
2001/2002	14	1	0	0	
2002/2003	18	1	0	0	1
2003/2004	28	1	0	28	
2004/2005	25	1	0	0	2
2005/2006	23	1	0	0	2
2006/2007	22	1	0	22	1
2007/2008	0	0	0	0	0

Codice Ministeriale Denominazione Istituto Comune
VITD00401R I.T.C. UMBERTO MASOTTO NOVENTA VICENTINA

AnnoScolastico	Alunni	Classi	Iscritti prima classe	Iscritti quinta classe	Iscritti stranieri
2001/2002	203	10	43	39	2
2002/2003	223	11	66	41	2
2003/2004	233	11	53	39	2
2004/2005	238	11	48	32	2
2005/2006	253	12	61	39	5
2006/2007	252	12	48	51	8
2007/2008	257	11	49	51	15

Indirizzi di Studio AS 2007/2008	Alunni	Classi
Tecnico Commerciale - Giur. Econ. Aziendale (IGEA)	257	11

Comune di residenza AS 2007/2008	Alunni	Alunni
SAREGO (VI)	2	SOSSANO (VI) 34
LONIGO (VI)	4	ZIMELLA (VR) 1
CASTEGNERO (VI)	4	ALBETTONE (VI) 18
BARBARANO VICENTINO (VI)	26	POIANA MAGGIORE (VI) 31
MONTEGALDELLA (VI)	1	ORGIANO (VI) 2
NOVENTA VICENTINA (VI)	64	ALONTE (VI) 2
NANTO (VI)	3	GRANCONA (VI) 3
AGUGLIARO (VI)	9	COLOGNA VENETA (VR) 7
MOSSANO (VI)	5	ASIGLIANO VENETO (VI) 2
MONTEGALDA (VI)	1	ROVEREDO DI GUA' (VR) 2
CAMPIGLIA DEI BERICI (VI)	15	LOZZO ATESTINO (PD) 2
VILLAGA (VI)	8	VO (PD) 6
SAN GERMANO DEI BERICI (VI)	5	

Codice Ministeriale Denominazione Istituto Comune
VITD00601C I.T.C. GIAMBATTISTA PERTILE ASIAGO

AnnoScolastico	Alunni	Classi	Iscritti prima classe	Iscritti quinta classe	Iscritti stranieri
2001/2002	157	8	29	40	
2002/2003	136	7	26	33	
2003/2004	127	6	36	24	
2004/2005	120	6	25	21	1
2005/2006	123	6	24	19	1
2006/2007	144	7	43	24	2
2007/2008	150	8	43	24	3

Indirizzi di Studio AS 2007/2008	Alunni	Classi
Tecnico Commerciale - Giur. Econ. Aziendale (IGEA)	150	8

Comune di residenza AS 2007/2008	Alunni	Alunni
ASIAGO (VI)	65	LUSIANA (VI) 6
CONCO (VI)	10	ROANA (VI) 36
ENEGO (VI)	4	FOZA (VI) 5
GALLIO (VI)	21	ROTZO (VI) 3

APPENDICE

Codice Ministeriale Denominazione Istituto Comune
VITD007018 **I.T.C. CECCATO** **MONTECCHIO MAGGIORE**

AnnoScolastico	Alunni	Classi	Iscritti prima classe	Iscritti quinta classe	Iscritti stranieri
2001/2002	224	11	58	35	6
2002/2003	236	12	53	33	6
2003/2004	272	12	80	36	10
2004/2005	295	13	67	53	12
2005/2006	315	15	69	53	28
2006/2007	333	16	86	41	32
2007/2008	363	17	79	79	41

Indirizzi di Studio AS 2007/2008	Alunni	Classi
Tecnico Commerciale - Ragionieri Programmatori	95	5
Tecnico Commerciale - Giur. Econ. Aziendale (IGEA)	268	12

Comune di residenza AS 2007/2008	Alunni	Alunni
BREGANZE (VI)	1	34
VICENZA (VI)	1	1
SAREGO (VI)	4	4
CHIAMPO (VI)	103	7
LONIGO (VI)	2	2
MONTECORVO VICENTINO (VI)	7	4
MONTECCHIO MAGGIORE (VI)	131	2
MONTEBELLO VICENTINO (VI)	28	1
SOVISSO (VI)	2	4
TRISSINO (VI)	8	10
CASTELGOMBERTO (VI)	1	1
ALTISSIMO (VI)	5	

Codice Ministeriale Denominazione Istituto Comune
VITD010003 **I.T.C. AMBROGIO FUSINIERI** **VICENZA**

AnnoScolastico	Alunni	Classi	Iscritti prima classe	Iscritti quinta classe	Iscritti stranieri
2001/2002	778	33	190	146	23
2002/2003	765	33	181	127	25
2003/2004	742	32	161	128	21
2004/2005	738	31	168	118	20
2005/2006	719	31	164	133	32
2006/2007	664	30	138	119	44
2007/2008	682	30	184	112	55

Indirizzi di Studio AS 2007/2008	Alunni	Classi
Tecnico Commerciale - Ragionieri Programmatori	258	12
Tecnico Commerciale - Giur. Econ. Aziendale (IGEA)	424	18

Comune di residenza AS 2007/2008	Alunni	Alunni
ALBETTONE (VI)	1	10
ALTAVILLA VICENTINA (VI)	28	4
ARCUGNANO (VI)	14	22
BARBARANO VICENTINO (VI)	3	4

Comune di residenza AS 2007/2008	Alunni	Alunni	
BOLZANO VICENTINO (VI)	13	MONTECCHIO MAGGIORE (VI)	10
BREGANZE (VI)	1	MONTECCHIO PRECALCINO (VI)	2
BRENDOLA (VI)	4	MONTEGALDA (VI)	7
BRESSANVIDO (VI)	9	MONTEGALDELLA (VI)	2
CALDOGNO (VI)	14	MONTEVIALE (VI)	5
CAMISANO VICENTINO (VI)	15	MONTICELLO CONTE OTTO (VI)	10
CARMIGNANO DI BRENTA (PD)	2	MOSSANO (VI)	5
CASAVATORE (NA)	1	NANTO (VI)	5
CASTEGNERO (VI)	11	ORGIANO (VI)	1
CASTELGOMBERTO (VI)	2	PIAZZOLA SUL BRENTA (PD)	1
COSTABISSARA (VI)	10	QUINTO VICENTINO (VI)	19
CREAZZO (VI)	36	SAN GIOVANNI ILARIONE (VR)	1
CRESPADORO (VI)	1	SAN PIETRO IN GU (PD)	13
DUEVILLE (VI)	26	SANDRIGO (VI)	1
GAMBELLARA (VI)	2	SAREGO (VI)	2
GAMBUGLIANO (VI)	7	SOVIZZO (VI)	17
GAZZO (PD)	9	TORRI DI QUARTESOLO (VI)	44
GRANCONA (VI)	1	VICENZA (VI)	261
GRANTORTO (PD)	2	VILLAGA (VI)	4
GRISIGNANO DI ZOCCO (VI)	14	ZOVENCEDO (VI)	6

Codice Ministeriale Denominazione Istituto Comune

VITD01050C I.T.C. AMBROGIO FUSINIERI - Serale VICENZA

AnnoScolastico	Alunni	Classi	Iscritti prima classe	Iscritti quinta classe	Iscritti stranieri
2001/2002	114	5	0	46	5
2002/2003	131	5	0	47	10
2003/2004	146	6	0	52	8
2004/2005	170	6	0	49	10
2005/2006	137	5	0	53	15
2006/2007	138	5	0	55	21
2007/2008	119	4	0	51	14

Indirizzi di Studio AS 2007/2008	Alunni	Classi
Tecnico Commerciale - Giur. Ec. Sirio (Serale)	119	4

Comune di residenza AS 2007/2008	Alunni	Alunni	
ALTAVILLA IRPINA	1	MALO	1
ALTAVILLA VICENTINA	5	MONTECCHIO MAGGIORE	1
ARCUGNANO	2	MONTEGALDA	1
ARSIERO	1	MONTEGALDELLA	1
BARBARANO VICENTINO	1	MONTEVIALE	1
BOLZANO VICENTINO	3	MONTICELLO CONTE OTTO	3
BREGANZE	1	NANTO	1
BRENDOLA	2	POZZOLEONE	1
BRESSANVIDO	1	SAN PIETRO IN GU	1
BROGLIANO	1	SANDRIGO	1
CALDOGNO	4	SAREGO	1
CAMPODARSEGO	1	SCHIO	1
CARMIGNANO DI BRENTA	1	SOVIZZO	3
CASTEGNERO	2	THIENE	1
COSTABISSARA	2	TORRI DI QUARTESOLO	2
CREAZZO	5	URGNANO	1
DUEVILLE	5	VALDAGNO	1
GRUMOLO DELLE ABBADESSE	2	VICENZA	42
ISOLA VICENTINA	2	VILLAGA	1

APPENDICE

Comune di residenza AS 2007/2008	Alunni		Alunni
LONGARE	2	VILLAVERLA	1
LONIGO	2	ZANE'	1
LUGO DI VICENZA	1	n.d.	5

Codice Ministeriale Denominazione Istituto Comune
VITD02000N **I.T.C. AULO CECCATO** **THIENE**

AnnoScolastico	Alunni	Classi	Iscritti prima classe	Iscritti quinta classe	Iscritti stranieri
2001/2002	505	25	101	87	4
2002/2003	562	24	155	107	14
2003/2004	607	26	175	105	17
2004/2005	594	26	142	85	20
2005/2006	618	28	146	86	24
2006/2007	666	28	164	128	32
2007/2008	696	31	190	126	34

Indirizzi di Studio AS 2007/2008	Alunni	Classi
Tecnico Commerciale - Linguistico az. Erica	76	3
Tecnico Commerciale - Per Geometri	129	6
Tecnico Commerciale - Sez. Geometri - Biennio	103	4
Tecnico Commerciale - Giur. Econ. Aziendale (IGEA)	278	13
Tecnico Commerciale - Programmatori Mercurio	110	5

Comune di residenza AS 2007/2008	Alunni		Alunni
ASIAGO (VI)	6	SALCEDO (VI)	19
BREGANZE (VI)	29	SANDRIGO (VI)	1
CALDOGNO (VI)	4	SARCEDO (VI)	40
CALVENE (VI)	7	SCHIO (VI)	4
CARRE' (VI)	15	THIENE (VI)	208
CHIUPPANO (VI)	13	VILLAVERLA (VI)	37
COSTABISSARA (VI)	3	ZANE' (VI)	49
DUEVILLE (VI)	17	ZUGLIANO (VI)	58
FARA VICENTINO (VI)	43	CALTRANO (VI)	4
GALLIO (VI)	4	COGOLLO DEL CENGIO (VI)	5
LUGO DI VICENZA (VI)	35	ARSIERO (VI)	2
LUSIANA (VI)	10	ROANA (VI)	7
MALO (VI)	8	ISOLA VICENTINA (VI)	2
MARANO VICENTINO (VI)	13	BROGLIANO (VI)	1
MASON VICENTINO (VI)	2	TORREBELVICINO (VI)	1
MOLVENA (VI)	3	POSINA (VI)	2
MONTECCHIO PRECALCINO (VI)	35	VALDASTICO (VI)	1
MONTICELLO CONTE OTTO (VI)	1	n.d.	2
PIOVENE ROCCHETTE (VI)	5		

Codice Ministeriale Denominazione Istituto Comune
VITD030008 I.T.C. LODOVICO E VALENTINO PASINI SCHIO

AnnoScolastico	Alunni	Classi	Iscritti prima classe	Iscritti quinta classe	Iscritti stranieri
2001/2002	566	28	142	118	6
2002/2003	570	28	164	92	7
2003/2004	586	29	161	78	13
2004/2005	634	29	166	83	26
2005/2006	697	33	189	91	42
2006/2007	772	34	222	105	59
2007/2008	866	36	248	111	68

Indirizzi di Studio AS 2007/2008	Alunni	Classi
Tecnico Commerciale - Geometri prosec. L. Str.	315	13
Tecnico Commerciale - Linguistico az. Erica	211	9
Tecnico Commerciale - Ragionieri Programmatori	109	5
Tecnico Commerciale - Giur. Econ. Aziendale (IGEA)	231	9

Comune di residenza AS 2007/2008	Alunni	Alunni
BREGANZE (VI)	1	CORNEDO VICENTINO (VI) 7
CALDOGNO (VI)	1	CALTRANO (VI) 18
CARRE' (VI)	8	COGOLLO DEL CENGIO (VI) 34
CHIUPPANO (VI)	2	ARSIERO (VI) 16
FARA VICENTINO (VI)	1	ALTAVILLA VICENTINA (VI) 1
LUGO DI VICENZA (VI)	1	ISOLA VICENTINA (VI) 50
MALO (VI)	119	BROGLIANO (VI) 1
MARANO VICENTINO (VI)	38	VELO D'ASTICO (VI) 16
MAROSTICA (VI)	1	SAN VITO DI LEGUZZANO (VI) 18
PIOVENE ROCCHETTE (VI)	39	VALDAGNO (VI) 32
SANTORSO (VI)	41	TORREBELVICINO (VI) 68
SCHIO (VI)	242	RECOARO TERME (VI) 9
THIENE (VI)	1	VALLI DEL PASUBIO (VI) 35
VICENZA (VI)	1	POSINA (VI) 4
ZANE' (VI)	10	VALDASTICO (VI) 6
MONTE DI MALO (VI)	23	TONEZZA DEL CIMONE (VI) 12
TRISSINO (VI)	1	PEDEMONTE (VI) 1
CASTELGOMBERTO (VI)	1	LAGHI (VI) 2
ALTISSIMO (VI)	4	n.d. 1

APPENDICE

Codice Ministeriale Denominazione Istituto Comune
VITD05000D **I.T.C. LUIGI EINAUDI** **BASSANO DEL GRAPPA**

AnnoScolastico	Alunni	Classi	Iscritti prima classe	Iscritti quinta classe	Iscritti stranieri
2001/2002	1063	48	237	167	9
2002/2003	1080	48	259	194	16
2003/2004	1085	48	266	205	25
2004/2005	1113	50	257	197	35
2005/2006	1175	52	301	181	41
2006/2007	1219	55	277	199	55
2007/2008	1310	57	319	222	58

Indirizzi di Studio AS 2007/2008	Alunni	Classi
Tecnico Commerciale - Linguistico az. Erica	478	20
Tecnico Commerciale - Per Geometri	106	5
Tecnico Commerciale - Sper Edile Territ. Amb.5	184	9
Tecnico Commerciale - Giur. Econ. Aziendale (IGEA)	403	17
Tecnico Commerciale - Programmatori Mercurio	139	6

Comune di residenza AS 2007/2008	Alunni	Alunni
BASSANO DEL GRAPPA (VI)	216	PADERNO DEL GRAPPA (TV) 9
BORSO DEL GRAPPA (TV)	18	PIANEZZE (VI) 6
BREGANZE (VI)	36	POSSAGNO (TV) 5
BRESSANVIDO (VI)	2	POVE DEL GRAPPA (VI) 26
CAMPOLONGO SUL BRENTA (VI)	10	POZZOLEONE (VI) 23
CARTIGLIANO (VI)	26	ROMANO D'EZZELINO (VI) 134
CASSOLA (VI)	96	ROSA' (VI) 130
CASTELCUCCO (TV)	3	ROSSANO VENETO (VI) 53
CISMON DEL GRAPPA (VI)	7	SALCEDO (VI) 1
CITTADELLA (PD)	4	SAN GIORGIO IN BOSCO (PD) 1
CONCO (VI)	6	SAN NAZARIO (VI) 9
CRESPANO DEL GRAPPA (TV)	17	SAN ZENONE DEGLI EZZELINI (TV) 33
ENEGO (VI)	9	SANDRIGO (VI) 19
FARA VICENTINO (VI)	1	SARCEDO (VI) 5
FONTE (TV)	18	SCHIAVON (VI) 23
GALLIERA VENETA (PD)	1	SOLAGNA (VI) 9
LORIA (TV)	7	TEZZE SUL BRENTA (VI) 75
LUSIANA (VI)	6	VALSTAGNA (VI) 7
MAROSTICA (VI)	88	ZANE' (VI) 1
MASON VICENTINO (VI)	26	MASER (TV) 1
MOLVENA (VI)	24	ASOLO (TV) 3
MONFUMO (TV)	2	CASTELFRANCO VENETO (TV) 1
MUSSOLENTE (VI)	64	RIESE PIO X (TV) 1
NOVE (VI)	48	

Codice Ministeriale Denominazione Istituto Comune
VITD05001E I.T.C. LUIGI EINAUDI MAROSTICA

AnnoScolastico	Alunni	Classi	Iscritti prima classe	Iscritti quinta classe	Iscritti stranieri
2001/2002	139	6	28	21	
2002/2003	128	6	19	24	3
2003/2004	131	8	32	28	2
2004/2005	131	7	27	24	2
2005/2006	120	6	22	30	3
2006/2007	77	4	0	13	2
2007/2008	56	3	0	23	0

Indirizzi di Studio AS 2007/2008	Alunni	Classi
Tecnico Commerciale - Giur. Econ. Aziendale (IGEA)	56	3

Comune di residenza AS 2007/2008	Alunni	Alunni
BREGANZE (VI)	9	MASON VICENTINO (VI) 8
CONCO (VI)	1	MOLVENA (VI) 6
FARA VICENTINO (VI)	2	NOVE (VI) 3
LUSIANA (VI)	1	PIANEZZE (VI) 3
MAROSTICA (VI)	21	SCHIAVON (VI) 2

Codice Ministeriale Denominazione Istituto Comune
VITD05050V I.T.C. LUIGI EINAUDI – Serale BASSANO DEL GRAPPA

AnnoScolastico	Alunni	Classi	Iscritti prima classe	Iscritti quinta classe	Iscritti stranieri
2001/2002	56	3	0	21	5
2002/2003	72	3	0	27	5
2003/2004	66	3	0	20	5
2004/2005	74	3	0	21	6
2005/2006	57	3	0	23	4
2006/2007	64	4	0	25	7
2007/2008	54	3	0	16	7

Indirizzi di Studio AS 2007/2008	Alunni	Classi
Tecnico Commerciale - Giur. Ec. "Sirio" (Serale)	54	3

Comune di residenza AS 2007/2008	Alunni	Alunni
BASSANO DEL GRAPPA (VI)	6	ROMANO D'EZZELINO (VI) 6
BORSO DEL GRAPPA (TV)	1	ROSA' (VI) 3
BREGANZE (VI)	2	ROSSANO VENETO (VI) 1
CARTIGLIANO (VI)	5	SAN NAZARIO (VI) 1
CASSOLA (VI)	5	SAN ZENONE DEGLI EZZELINI (TV) 1
CASTELCUCCO (TV)	1	SOLAGNA (VI) 2
CITTADELLA (PD)	2	TEZZE SUL BRENTA (VI) 1
FONTE (TV)	4	TOMBOLO (PD) 1
GALLIERA VENETA (PD)	2	ASOLO (TV) 1
MAROSTICA (VI)	3	RIESE PIO X (TV) 2
MUSSOLENTE (VI)	2	SAN MARTINO DI LUPARI (PD) 1
NOVE (VI)	1	

APPENDICE

Codice Ministeriale Denominazione Istituto Comune
VITD09000X **I.T.C. GUIDO PIOVENE** **VICENZA**

Anno Scolastico	Alunni	Classi	Iscritti prima classe	Iscritti quinta classe	Iscritti stranieri
2000/2001	712	31	136	162	
2001/2002	650	30	123	121	16
2002/2003	682	30	173	141	18
2003/2004	740	32	231	118	37
2004/2005	780	32	199	114	48
2005/2006	831	34	207	104	66
2006/2007	900	38	225	136	84
2007/2008	943	41	243	173	104

Indirizzi di Studio AS 2007/2008	Alunni	Classi
Tecnico Commerciale - Giur. Econ. Aziendale (IGEA)	393	17
Tecnico Commerciale - Quinquennio Turistico "Iter"	550	24

Comune di residenza AS 2007/2008	Alunni	Alunni
BOLZANO VICENTINO (VI)	12	BRENDOLA (VI) 3
BREGANZE (VI)	3	GAMBELLARA (VI) 12
BRESSANVIDO (VI)	14	CORNEDO VICENTINO (VI) 4
CALDOGNO (VI)	44	CREAZZO (VI) 44
CARRE' (VI)	1	CAMISANO VICENTINO (VI) 18
CHIUPPANO (VI)	1	GAMBUGLIANO (VI) 2
COSTABISSARA (VI)	17	ALTAVILLA VICENTINA (VI) 60
DUEVILLE (VI)	46	LONGARE (VI) 18
FONTANIVA (PD)	1	ARCUGNANO (VI) 26
MALO (VI)	5	GRISIGNANO DI ZOCCO (VI) 14
MARANO VICENTINO (VI)	2	GRUMOLO DELLE ABBADESSE (VI) 12
MONTECCHIO PRECALCINO (VI)	10	CASTEGNERO (VI) 14
MONTICELLO CONTE OTTO (VI)	17	TORRI DI QUARTESOLO (VI) 31
POZZOLEONE (VI)	2	ISOLA VICENTINA (VI) 19
QUINTO VICENTINO (VI)	17	BARBARANO VICENTINO (VI) 10
SAN PIETRO IN GU (PD)	13	MONTEGALDELLA (VI) 8
SANDRIGO (VI)	26	NANTO (VI) 14
SARCEDO (VI)	3	GRANTORTO (PD) 1
SCHIAVON (VI)	2	AGUGLIARO (VI) 2
SCHIO (VI)	1	ARZIGNANO (VI) 4
THIENE (VI)	3	MONTEVIALE (VI) 7
VICENZA (VI)	195	GAZZO (PD) 9
VILLAVERLA (VI)	9	MOSSANO (VI) 3
ZUGLIANO (VI)	1	MONTEGALDA (VI) 13
SAREGO (VI)	18	VILLAGA (VI) 3
CHIAMPO (VI)	1	ZOVENCEDO (VI) 5
LONIGO (VI)	1	BROGLIANO (VI) 3
MONTECORSO VICENTINO (VI)	7	SAN GERMANO DEI BERICI (VI) 3
MONTECCHIO MAGGIORE (VI)	29	SOSSANO (VI) 2
MONTEBELLO VICENTINO (VI)	6	SAN BONIFACIO (VR) 2
RONCA' (VR)	1	VALDAGNO (VI) 1
SOVIZZO (VI)	23	ALBETTONE (VI) 3
TRISSINO (VI)	7	GRANCONA (VI) 3
CASTELGOMBERTO (VI)	31	PONTE DI PIAVE (TV) 1

Codice Ministeriale Denominazione Istituto Comune
VITD01101X **I.T.C. CARLO E NELLO ROSSELLI** **LONIGO**

Anno Scolastico	Alunni	Classi	Iscritti prima classe	Iscritti quinta classe	Iscritti stranieri
2000/2001	447	20	108	85	11
2001/2002	430	20	85	83	12
2002/2003	428	20	102	73	14
2003/2004	436	20	115	76	20
2004/2005	391	18	52	79	28
2005/2006	352	17	55	71	26
2006/2007	341	15	72	75	29
2007/2008	293	15	38	81	28

Indirizzi di Studio AS 2007/2008	Alunni	Classi
Tecnico Commerciale - Giur. Econ. Aziendale (IGEA)	174	8
Tecnico Commerciale - Programmatori "Mercurio"	119	7

Comune di residenza AS 2007/2008	Alunni	Alunni
SAREGO (VI)	27	ZIMELLA (VR) 16
CHIAMPO (VI)	2	ALBETTONE (VI) 3
LONIGO (VI)	93	POIANA MAGGIORE (VI) 1
MONTORSO VICENTINO (VI)	1	ORGIANO (VI) 3
MONTEBELLO VICENTINO (VI)	4	ALONTE (VI) 10
RONCA' (VR)	10	GRANCONA (VI) 6
CASTELGOMBERTO (VI)	1	MONTECCHIA DI CROSARA (VR) 7
BRENDOLA (VI)	3	SOAVE (VR) 8
GAMBELLARA (VI)	13	MONTEFORTE D'ALPONE (VR) 11
CREAZZO (VI)	1	ZERMEGHEDO (VI) 2
CASTEGNERO (VI)	1	VESTENANOVA (VR) 14
NOVENTA VICENTINA (VI)	3	SAN GIOVANNI ILARIONE (VR) 3
ARZIGNANO (VI)	1	VERONELLA (VR) 8
VILLAGA (VI)	2	COLOGNA VENETA (VR) 6
SAN GERMANO DEI BERICI (VI)	5	ASIGLIANO VENETO (VI) 1
SOSSANO (VI)	5	PRESSANA (VR) 3
ARCOLE (VR)	6	COLOGNOLA AI COLLI (VR) 1
SAN BONIFACIO (VR)	12	

APPENDICE

Codice Ministeriale Denominazione Istituto Comune
VITE00801G I.T.A.S. S. BERTILLA BOSCARDIN VICENZA

AnnoScolastico	Alunni	Classi	Iscritti prima classe	Iscritti quinta classe	Iscritti stranieri
2000/2001	781	35	185	145	11
2001/2002	762	36	183	120	11
2002/2003	824	37	217	138	12
2003/2004	911	41	279	140	11
2004/2005	1009	45	315	132	20
2005/2006	1109	45	306	136	37
2006/2007	1099	49	275	155	38
2007/2008	1194	51	285	194	46

Indirizzi di Studio AS 2007/2008	Alunni	Classi
Tecnico Attività Sociali - Artistico Triennio	492	21
Tecnico Attività Sociali - Biologico	702	30

Comune di residenza AS 2007/2008	Alunni	Alunni	
ALONTE (VI)	1	MONTECCHIO MAGGIORE (VI)	28
ALTAVILLA VICENTINA (VI)	53	MONTECCHIO PRECALCINO (VI)	10
ALTISSIMO (VI)	1	MONTEGALDA (VI)	6
ARCUGNANO (VI)	51	MONTEGALDELLA (VI)	7
ARZIGNANO (VI)	6	MONTEVIALE (VI)	9
ASIGLIANO VENETO (VI)	1	MONTICELLO CONTE OTTO (VI)	50
BARBARANO VICENTINO (VI)	16	MONTORSO VICENTINO (VI)	3
BASSANO DEL GRAPPA (VI)	1	MOSSANO (VI)	5
BOLZANO VICENTINO (VI)	35	NANTO (VI)	4
BREGANZE (VI)	12	NOVE (VI)	1
BRENDOLA (VI)	5	NOVENTA VICENTINA (VI)	2
BRESSANVIDO (VI)	6	ORGIANO (VI)	2
BROGLIANO (VI)	1	PIANEZZE (VI)	1
CALDOGNO (VI)	57	POIANA MAGGIORE (VI)	3
CAMISANO VICENTINO (VI)	29	POZZOLEONE (VI)	1
CAMPIGLIA DEI BERICI (VI)	2	QUINTO VICENTINO (VI)	16
CAMPODORO (PD)	1	ROSA' (VI)	1
CARMIGNANO DI BRENTA (PD)	13	SAN BONIFACIO (VR)	2
CARTIGLIANO (VI)	2	SAN GERMANO DEI BERICI (VI)	1
CASTEGNERO (VI)	3	SAN PIETRO IN GU (PD)	14
CASTELGOMBERTO (VI)	10	SANDRIGO (VI)	21
CHIAMPO (VI)	2	SANTORSO (VI)	1
CITTADELLA (PD)	1	SARCEDO (VI)	1
CORNEDO VICENTINO (VI)	3	SAREGO (VI)	7
COSTABISSARA (VI)	14	SCHIAVON (VI)	1
CREAZZO (VI)	30	SOSSANO (VI)	2
DUEVILLE (VI)	55	SOVIZZO (VI)	21
GAZZO (PD)	8	THIENE (VI)	1
GRANCONA (VI)	1	TORRI DI QUARTESOLO (VI)	52
GRANTORTO (PD)	4	TRISSINO (VI)	18
GRISIGNANO DI ZOCCO (VI)	10	VICENZA (VI)	368
GRUMOLO DELLE ABBADESSE (VI)	7	VILLAGA (VI)	6
ISOLA VICENTINA (VI)	10	VILLAVERLA (VI)	19
LONGARE (VI)	20	ZANE' (VI)	2
LONIGO (VI)	5	ZERMEGHEDO (VI)	4
LUGO DI VICENZA (VI)	4	ZIMELLA (VR)	1
MALO (VI)	8	ZOVENCEDO (VI)	4
MAROSTICA (VI)	3	ZUGLIANO (VI)	1
MOLVENA (VI)	2	n.d.	1
MONTEBELLO VICENTINO (VI)	4		

Codice Ministeriale Denominazione Istituto Comune
VITF010009 **I.T.I.S. GALILEO GALILEI** **ARZIGNANO**

AnnoScolastico	Alunni	Classi	Iscritti prima classe	Iscritti quinta classe	Iscritti stranieri
2000/2001	350	17	70	74	2
2001/2002	335	17	89	52	7
2002/2003	346	17	87	73	13
2003/2004	369	19	120	64	18
2004/2005	357	18	80	43	16
2005/2006	381	19	89	56	22
2006/2007	402	19	90	66	23
2007/2008	404	18	76	94	21

Indirizzi di Studio AS 2007/2008	Alunni	Classi
Tecnico Industriale - Chimica conciaria sper.	141	7
Tecnico Industriale - Quinquennio Biologico	263	13

Comune di residenza AS 2007/2008	Alunni	Alunni	
ALTISSIMO (VI)	5	NOGAROLE VICENTINO (VI)	7
ARCUGNANO (VI)	1	RECOARO TERME (VI)	1
ARZIGNANO (VI)	165	RONCA' (VR)	5
CASTELGOMBERTO (VI)	4	RONCO ALL'ADIGE (VR)	1
CHIAMPO (VI)	79	SAN GIOVANNI ILARIONE (VR)	3
CORNEDO VICENTINO (VI)	18	SAN PIETRO MUSSOLINO (VI)	2
CREAZZO (VI)	1	SAREGO (VI)	1
CRESPIADORO (VI)	2	SCHIO (VI)	1
GAMBELLARA (VI)	3	SOVIZZO (VI)	1
GRANCONA (VI)	1	TRISSINO (VI)	11
LONIGO (VI)	1	VALDAGNO (VI)	1
MONTEBELLO VICENTINO (VI)	14	VESTENANOVA (VR)	4
MONTECCHIO MAGGIORE (VI)	46	ZERMEGHEDO (VI)	8
MONTORSO VICENTINO (VI)	16	n.d.	2

Codice Ministeriale Denominazione Istituto Comune
VITF012012 **I.T.I.S. LEONARDO DA VINCI** **NOVENTA VICENTINA**

AnnoScolastico	Alunni	Classi	Iscritti prima classe	Iscritti quinta classe	Iscritti stranieri
2007/2008	27	1	27	0	2

Indirizzi di Studio AS 2007/2008	Alunni	Classi
Tecnico Industriale - Biennio Nuovi Programmi	27	1

Comune di residenza AS 2007/2008	Alunni	Alunni	
AGUGLIARO	1	MONTEGALDELLA	1
ASIGLIANO VENETO	1	NOVENTA VICENTINA	5
CAMPIGLIA DEI BERICI	3	ORGIANO	1
GRANCONA	3	POIANA MAGGIORE	3
LONGARE	1	ROVEREDO DI GUA'	1
LONIGO	1	SAN GERMANO DEI BERICI	2
MEGLIADINO SAN FIDENZIO	1	SAREGO	1
MONTAGNANA	1	SOSSANO	1

APPENDICE

Codice Ministeriale Denominazione Istituto Comune
VITF02000X **I.T.I.S. ALESSANDRO ROSSI** **VICENZA**

Anno Scolastico	Alunni	Classi	Iscritti prima classe	Iscritti quinta classe	Iscritti stranieri
2000/2001	1384	61	303	214	4
2001/2002	1319	58	281	225	
2002/2003	1270	56	311	211	18
2003/2004	1231	55	282	244	25
2004/2005	1142	51	257	204	44
2005/2006	1102	50	257	174	55
2006/2007	1093	50	266	195	54
2007/2008	941	44	197	160	55

Indirizzi di Studio AS 2007/2008	Alunni	Classi
Tecnico Industriale - Biennio Nuovi Programmi	431	18
Tecnico Industriale - Elettronica e Telecom.	146	8
Tecnico Industriale - Elettrotec. ed Automazione	120	6
Tecnico Industriale - Meccanica	221	10
Tecnico Industriale - Metallurgia	23	2

Comune di residenza AS 2007/2008	Alunni	Alunni
ALBETTONE	5	MONTECCHIO PRECALCINO 3
ALTAVILLA VICENTINA	22	MONTEGALDA 11
ALTISSIMO	1	MONTEGALDELLA 10
ARCOLE	1	MONTEVIALE 6
ARCUGNANO	25	MONTICELLO CONTE OTTO 29
ARZIGNANO	13	MONTORSO VICENTINO 11
BARBARANO VICENTINO	10	MOSSANO 2
BOLZANO VICENTINO	32	NANTO 12
BREGANZE	3	NOGAROLE VICENTINO 1
BRENDOLA	12	NOVENTA VICENTINA 5
BRESSANVIDO	14	ORGIANO 2
BROGLIANO	2	PIANCOGNO 1
CALDOGNO	25	PIAZZOLA SUL BRENTA 1
CAMISANO VICENTINO	32	POIANA MAGGIORE 2
CAMPIGLIA DEI BERICI	3	POZZOLEONE 4
CAMPODORO	2	QUINTO VICENTINO 22
CANALE D'AGORDO	1	ROVOLON 1
CANEVA	1	SAN BONIFACIO 1
CARMIGNANO DI BRENTA	4	SAN GERMANO DEI BERICI 1
CASTEGNERO	14	SAN MARTINO DI LUPARI 1
CASTELGOMBERTO	14	SAN PIETRO IN GU 3
CHIAMPO	21	SAN PIETRO MUSSOLINO 3
CORNEDO VICENTINO	2	SANDRIGO 17
COSTABISSARA	23	SAREGO 8
CREAZZO	39	SCHIAVON 2
DUEVILLE	25	SOSSANO 4
FONTANIVA	2	SOVIZZO 17
GAMBELLARA	4	THIENE 1
GAMBUGLIANO	4	TORRI DI QUARTESOLO 32
GRANCONA	2	TRISSINO 14
GRANTORTO	6	VALDAGNO 1
GRISIGNANO DI ZOCCO	10	VICENZA 226
GRUMOLO DELLE ABBADESSE	4	VILLAGA 6
ISOLA VICENTINA	6	VILLAVERLA 1
LONGARE	17	ZERMEGHEDO 5
LONIGO	7	ZIMELLA 2

Comune di residenza AS 2007/2008	Alunni		Alunni
MAROSTICA	1	ZOVENCEDO	2
MONTEBELLO VICENTINO	13	n.d.	11
MONTECCHIO MAGGIORE	38		

Codice Ministeriale Denominazione Istituto Comune
VITF020509 **I.T.I.S. ALESSANDRO ROSSI - Serale** **VICENZA**

Anno Scolastico	Alunni	Classi	Iscritti prima classe	Iscritti quinta classe	Iscritti stranieri
2000/2001	125	5	24	29	8
2001/2002	169	7	58	48	
2002/2003	218	9	78	46	10
2003/2004	222	8	55	53	16
2004/2005	215	8	44	65	
2005/2006	213	9	53	66	19
2006/2007	216	9	50	70	36
2007/2008	160	7	30	45	33

Indirizzi di Studio AS 2006/2007	Alunni	Classi
Tecnico Industriale - Biennio Nuovi Programmi	32	2
Tecnico Industriale - Elettrotecnica "Sirio"	75	3
Tecnico Industriale - Meccanica "Sirio"	55	3

Comune di residenza AS 2007/2008	Alunni		Alunni
ALTAVILLA VICENTINA	4	MONTEGALDELLA	2
ARCUGNANO	6	MONTEVIALE	2
ARZIGNANO	2	MONTICELLO CONTE OTTO	4
BARBARANO VICENTINO	1	MONTORSO VICENTINO	2
BASSANO DEL GRAPPA	1	MOSSANO	1
BREGANZE	1	NANTO	2
BRENDOLA	1	ORGIANO	1
BROGLIANO	2	PIOVENE ROCCHETTE	3
CALDOGNO	5	QUINTO VICENTINO	1
CALTRANO	1	SAN PIETRO IN GU	1
CAMISANO VICENTINO	2	SANDRIGO	3
CASTELGOMBERTO	4	SAREGO	1
CHIAMPO	1	SCHIO	2
CITTADELLA	1	SOVIZZO	1
CORNEDO VICENTINO	1	TEZZE SUL BRENTA	1
COSTABISSARA	2	THIENE	2
CREAZZO	8	TORREBELVICINO	1
DOLO	1	TORRI DI QUARTESOLO	4
DUEVILLE	1	TRIBANO	1
GALLIERA VENETA	1	TRICASE	1
ISOLA VICENTINA	5	TRISSINO	4
LONGARE	2	VALDAGNO	2
MALO	1	VICENZA	51
MASON VICENTINO	1	VILLAVERLA	3
MONTEBELLO VICENTINO	2	ZANE'	1
MONTECCHIO MAGGIORE	1	ZUGLIANO	1
MONTEGALDA	2	n.d.	2

APPENDICE

Codice Ministeriale Denominazione Istituto Comune
VITF03000E I.T.I.S. SILVIO DE PRETTO SCHIO

AnnoScolastico	Alunni	Classi	Iscritti prima classe	Iscritti quinta classe	Iscritti stranieri
2000/2001	471	22	79	77	6
2001/2002	472	24	106	74	7
2002/2003	493	22	123	96	6
2003/2004	494	23	143	83	9
2004/2005	475	21	115	61	8
2005/2006	508	23	127	78	10
2006/2007	507	22	138	76	13
2007/2008	531	23	147	86	20

Indirizzi di Studio AS 2007/2008	Alunni	Classi
Scientifico - Tecnologico Brocca	53	3
Tecnico Industriale - Biennio Nuovi Programmi	214	9
Tecnico Industriale - Elettrotec. ed Automazione	92	5
Tecnico Industriale - Meccanica	172	8

Comune di residenza AS 2007/2008	Alunni	Alunni
ARSIERO (VI)	9	RECOARO TERME (VI) 11
BROGLIANO (VI)	4	ROANA (VI) 3
CALTRANO (VI)	8	ROTZO (VI) 2
CARRE' (VI)	3	SAN VITO DI LEGUZZANO (VI) 28
CHIUPPANO (VI)	5	SANTORSO (VI) 26
COGOLLO DEL CENGIO (VI)	8	SARCEDO (VI) 6
CORNEDO VICENTINO (VI)	15	SCHIO (VI) 154
ISOLA VICENTINA (VI)	13	THIENE (VI) 2
LASTEBASSE (VI)	2	TONEZZA DEL CIMONE (VI) 3
LUGO DI VICENZA (VI)	2	TORREBELVICINO (VI) 26
MALO (VI)	40	TRISSINO (VI) 1
MARANO VICENTINO (VI)	46	VALDAGNO (VI) 23
MONTE DI MALO (VI)	13	VALDASTICO (VI) 3
MONTECCHIO MAGGIORE (VI)	1	VALLI DEL PASUBIO (VI) 22
MONTECCHIO PRECALCINO (VI)	1	VELO D'ASTICO (VI) 12
PEDEMONTE (VI)	4	VILLAVERLA (VI) 3
PIOVENE ROCCHETTE (VI)	25	ZANE' (VI) 3
POSINA (VI)	1	ZUGLIANO (VI) 3

Codice Ministeriale Denominazione Istituto Comune
VITF03050X I.T.I.S. SILVIO DE PRETTO - Serale SCHIO

AnnoScolastico	Alunni	Classi	Iscritti prima classe	Iscritti quinta classe	Iscritti stranieri
2000/2001	92	4	12	30	
2001/2002	99	4	31	22	8
2002/2003	101	4	26	27	10
2003/2004	63	3	0	27	5
2004/2005	32	3	0	11	2
2005/2006	23	2	0	23	
2006/2007	0	0	0	0	0
2007/2008	0	0	0	0	0

Codice Ministeriale Denominazione Istituto Comune
VITF040005 **I.T.I.S. VITTORIO EMANUELE MARZOTTO** **VALDAGNO**

AnnoScolastico	Alunni	Classi	Iscritti prima classe	Iscritti quinta classe	Iscritti stranieri
2000/2001	370	18	99	61	3
2001/2002	356	18	87	49	
2002/2003	409	19	128	64	4
2003/2004	444	22	134	54	14
2004/2005	483	24	130	61	18
2005/2006	484	25	128	58	21
2006/2007	476	25	116	89	32
2007/2008	488	26	137	81	31

Indirizzi di Studio AS 2007/2008	Alunni	Classi
Tecnico Industriale - Biennio Nuovi Programmi	226	9
Tecnico Industriale - Chimico	103	6
Tecnico Industriale - Elettronica e Telecom.	40	2
Tecnico Industriale - Informatica Abacus	71	4
Tecnico Industriale - Tessile	48	3

Comune di residenza AS 2007/2008	Alunni	Alunni
ALTISSIMO (VI)	9	4
ARSIERO (VI)	1	1
ARZIGNANO (VI)	15	2
BRENDOLA (VI)	2	38
BROGLIANO (VI)	14	1
CASTELGOMBERTO (VI)	23	1
CHIAMPO (VI)	9	2
COGOLLO DEL CENGIO (VI)	1	1
CORNEDO VICENTINO (VI)	68	1
CREAZZO (VI)	1	30
CRESPADORO (VI)	2	220
FARA VICENTINO (VI)	1	2
GAMBELLARA (VI)	1	1
MONTEBELLO VICENTINO (VI)	3	1
MONTECCHIO MAGGIORE (VI)	31	2
		n.d.

APPENDICE

Codice Ministeriale Denominazione Istituto Comune
VITF05000Q **I.T.I.S. ENRICO FERMI** **BASSANO DEL GRAPPA**

Anno Scolastico	Alunni	Classi	Iscritti prima classe	Iscritti quinta classe	Iscritti stranieri
2000/2001	718	30	188	114	4
2001/2002	672	29	155	125	6
2002/2003	644	27	153	111	8
2003/2004	633	28	155	103	10
2004/2005	588	28	130	115	22
2005/2006	572	26	141	99	23
2006/2007	593	26	141	115	27
2007/2008	632	27	193	81	35

Indirizzi di Studio AS 2007/2008	Alunni	Classi
Tecnico Industriale - Biennio Nuovi Programmi	316	14
Tecnico Industriale - Elettrotec. ed Automazione	90	4
Tecnico Industriale - Informatica Abacus	32	2
Tecnico Industriale - Meccanica	194	7

Comune di residenza AS 2007/2008	Alunni	Alunni
BASSANO DEL GRAPPA (VI)	137	MUSSOLENTE (VI) 32
BORSO DEL GRAPPA (TV)	23	NOVE (VI) 8
BREGANZE (VI)	17	PADERNO DEL GRAPPA (TV) 2
BRESSANVIDO (VI)	2	PEDEROBBA (TV) 1
CAMPOLONGO SUL BRENTA (VI)	5	PIANEZZE (VI) 4
CARTIGLIANO (VI)	23	POVE DEL GRAPPA (VI) 19
CASSOLA (VI)	56	POZZOLEONE (VI) 12
CASTELCUCCO (TV)	2	ROMANO D'EZZELINO (VI) 51
CISMON DEL GRAPPA (VI)	2	ROSA' (VI) 56
CITTADELLA (PD)	1	ROSSANO VENETO (VI) 27
CONCO (VI)	5	SAN GIORGIO IN BOSCO (PD) 1
CRESPANO DEL GRAPPA (TV)	3	SAN NAZARIO (VI) 10
FONTANIVA (PD)	1	SAN ZENONE DEGLI EZZELINI (TV) 9
FONTE (TV)	1	SANDRIGO (VI) 2
GALLIERA VENETA (PD)	2	SCHIAVON (VI) 7
GALLIO (VI)	1	SOLAGNA (VI) 6
LORIA (TV)	1	TEZZE SUL BRENTA (VI) 46
MAROSTICA (VI)	34	VALSTAGNA (VI) 5
MASON VICENTINO (VI)	7	ZUGLIANO (VI) 1
MOLVENA (VI)	9	n.d. 1

Codice Ministeriale Denominazione Istituto Comune
VITF06000A **I.T.I.S. GIACOMO CHILESOTTI** **THIENE**

Anno Scolastico	Alunni	Classi	Iscritti prima classe	Iscritti quinta classe	Iscritti stranieri
2000/2001	811	33	345	76	6
2001/2002	857	35	305	107	6
2002/2003	842	33	252	123	19
2003/2004	724	31	157	108	14
2004/2005	659	31	136	155	8
2005/2006	564	26	121	128	5
2006/2007	514	23	131	101	11
2007/2008	483	23	105	96	16

Indirizzi di Studio AS 2007/2008	Alunni	Classi
Tecnico Industriale - Biennio Nuovi Programmi	210	10
Tecnico Industriale - Elettronica e Telecom.	121	6
Tecnico Industriale - Informatica Abacus	152	7

Comune di residenza AS 2007/2008	Alunni	Alunni
ALTAVILLA VICENTINA (VI)	1	MONTICELLO CONTE OTTO (VI) 7
ARZIGNANO (VI)	5	NANTO (VI) 1
ASIAGO (VI)	1	NOVE (VI) 1
BASSANO DEL GRAPPA (VI)	3	PEDEMONTE (VI) 1
BREGANZE (VI)	9	PIANEZZE (VI) 7
BROGLIANO (VI)	2	PIOVENE ROCCHETTE (VI) 7
CALDOGNO (VI)	2	POSINA (VI) 1
CALTRANO (VI)	6	RECOARO TERME (VI) 2
CALVENE (VI)	4	ROANA (VI) 7
CARRE' (VI)	11	ROSA' (VI) 1
CASSOLA (VI)	1	ROTZO (VI) 1
CASTELGOMBERTO (VI)	3	SALCEDO (VI) 5
CHIUPPANO (VI)	6	SANDRIGO (VI) 14
COGOLLO DEL CENGIO (VI)	4	SANTORSO (VI) 4
CONCO (VI)	2	SARCEDO (VI) 27
CORNEDO VICENTINO (VI)	2	SCHIAVON (VI) 1
COSTABISSARA (VI)	4	SCHIO (VI) 13
CREAZZO (VI)	4	SOVIZZO (VI) 2
DUEVILLE (VI)	25	TEZZE SUL BRENTA (VI) 1
FARA VICENTINO (VI)	2	THIENE (VI) 82
GALLIO (VI)	3	TORREBELVICINO (VI) 1
ISOLA VICENTINA (VI)	14	TORRI DI QUARTESOLO (VI) 1
LUGO DI VICENZA (VI)	20	TRISSINO (VI) 1
LUSIANA (VI)	7	VALDASTICO (VI) 3
MALO (VI)	16	VELO D'ASTICO (VI) 1
MARANO VICENTINO (VI)	15	VICENZA (VI) 7
MAROSTICA (VI)	24	VILLAVERLA (VI) 19
MASON VICENTINO (VI)	4	ZANE' (VI) 26
MOLVENA (VI)	3	ZUGLIANO (VI) 22
MONTE DI MALO (VI)	4	n.d. 1
MONTECCHIO PRECALCINO (VI)	9	

APPENDICE

Codice Ministeriale Denominazione Istituto Comune
VITL01000D **I.T.G. ANTONIO CANOVA** **VICENZA**

Anno Scolastico	Alunni	Classi	Iscritti prima classe	Iscritti quinta classe	Iscritti stranieri
2000/2001	566	26	126	103	11
2001/2002	562	25	135	98	14
2002/2003	549	25	135	80	15
2003/2004	599	26	159	108	24
2004/2005	562	26	142	76	25
2005/2006	649	28	170	99	31
2006/2007	630	29	178	102	14
2007/2008	607	27	114	94	32

Indirizzi di Studio AS 2007/2008	Alunni	Classi
Tecnico per Geometri - Generale	126	5
Tecnico per Geometri - P.N.I.	71	3
Tecnico per Geometri - Sper Edile Territ. Amb. 5	340	16
Tecnico per Geometri - Triennio prosec. L. Str.	70	3

Comune di residenza AS 2007/2008	Alunni	Alunni	
ALTAVILLA VICENTINA	26	LONGARE	2
ALTISSIMO	1	MONTEBELLO VICENTINO	2
ARCUGNANO	17	MONTECCHIO MAGGIORE	25
ARZIGNANO	28	MONTEGALDA	8
BARBARANO VICENTINO	3	MONTEGALDELLA	1
BOLZANO VICENTINO	12	MONTEVIALE	5
BREGANZE	3	MONTICELLO CONTE OTTO	13
BRENDOLA	18	MONTORSO VICENTINO	6
BRESSANVIDO	6	MOSSANO	2
BROGLIANO	1	NANTO	3
CALDOGNO	18	NOGAROLE VICENTINO	1
CAMISANO VICENTINO	14	POZZOLEONE	1
CAMPIGLIA DEI BERICI	2	QUINTO VICENTINO	12
CARMIGNANO DI BRENTA	2	SAN PIETRO IN GU	4
CASTEGNERO	5	SAN PIETRO MUSSOLINO	4
CASTELGOMBERTO	9	SANDRIGO	16
CHIAMPO	26	SAREGO	4
CITTADELLA	2	SCHIAVON	1
COSTABISSARA	14	SOVICO	1
CREAZZO	10	SOVIZZO	24
CRESPADORO	5	TOMBOLO	1
DUEVILLE	10	TORRI DI QUARTESOLO	29
GAMBELLARA	4	TRISSINO	4
GAMBUGLIANO	2	VALDAGNO	1
GRANCONA	4	VICENZA	172
GRISIGNANO DI ZOCCO	10	VILLAGA	2
GRUMOLO DELLE ABBADESSE	7	ZERMEGHEDO	2
ISOLA VICENTINA	2		

Codice Ministeriale Denominazione Istituto Comune
VITL01050V I.T.G. ANTONIO CANOVA - Serale VICENZA

AnnoScolastico	Alunni	Classi	Iscritti prima classe	Iscritti quinta classe	Iscritti stranieri
2000/2001	46	4	0	11	2
2001/2002	73	4	0	42	3
2002/2003	59	4	0	26	3
2003/2004	49	3	0	15	3
2004/2005	70	3	0	21	5
2005/2006	79	3	0	28	6
2006/2007	58	3	0	23	4
2007/2008	71	3	0	23	7

Indirizzi di Studio AS 2007/2008	Alunni	Classi
Tecnico per Geometri - "Sirio" per Geometri	71	3

Comune di residenza AS 2007/2008	Alunni	Alunni
ALTAVILLA VICENTINA	3	ISOLA VICENTINA 1
ARZIGNANO	2	MALO 2
BASSANO DEL GRAPPA	1	MARANO VICENTINO 1
BOLZANO VICENTINO	1	MONTEBELLO VICENTINO 1
BRENDOLA	1	MONTECCHIO MAGGIORE 1
BRESSANVIDO	1	MONTECCHIO PRECALCINO 1
BROGLIANO	1	MONTEGALDA 1
CALTRANO	1	MONTICELLO CONTE OTTO 1
CAMISANO VICENTINO	1	SAN GERMANO DEI BERICI 1
CARMIGNANO DI BRENTA	1	SAN PIETRO IN GU 1
CHIAMPO	1	SANDRIGO 1
COGOLLO DEL CENGIO	1	SAREGO 1
CORNEDO VICENTINO	1	SCHIO 1
CREAZZO	2	SOVIZZO 1
DUEVILLE	5	TEZZE SUL BRENTA 1
FARA VICENTINO	1	VICENZA 31

APPENDICE

Codice Ministeriale Denominazione Istituto Comune
VIPC00101A **Lic.Classico GIAN GIORGIO TRISSINO** **VALDAGNO**

Anno Scolastico	Alunni	Classi	Iscritti prima classe	Iscritti quinta classe	Iscritti stranieri
2000/2001	346	18	60	58	
2001/2002	356	19	71	63	
2002/2003	398	21	108	85	4
2003/2004	423	22	123	70	8
2004/2005	467	24	135	53	11
2005/2006	552	26	150	73	15
2006/2007	617	29	165	88	15
2007/2008	662	31	149	94	16

Indirizzi di Studio AS 2007/2008	Alunni	Classi
Classico	140	8
Classico - Linguistico Brocca	225	10
Scientifico - Matematica PNI	297	13

Comune di residenza AS 2007/2008	Alunni
ALTISSIMO (VI)	6
ARZIGNANO (VI)	14
BROGLIANO (VI)	30
CAPRAIA ISOLA (LI)	1
CASTELGOMBERTO (VI)	31
CHIAMPO (VI)	6
CORNEDO VICENTINO (VI)	103
CRESPADORO (VI)	1
MONTE DI MALO (VI)	1
MONTECCHIO MAGGIORE (VI)	8
RECOARO TERME (VI)	57
SAN PIETRO MUSSOLINO (VI)	1
SCHIO (VI)	2
SOVIZZO (VI)	1
TRISSINO (VI)	43
VALDAGNO (VI)	353
VICENZA (VI)	1
n.d.	3

Codice Ministeriale Denominazione Istituto Comune
VIPC010004 **Lic.Classico ANTONIO PIGAFETTA** **VICENZA**

AnnoScolastico	Alunni	Classi	Iscritti prima classe	Iscritti quinta classe	Iscritti stranieri
2000/2001	666	29	149	105	2
2001/2002	678	30	157	135	5
2002/2003	707	31	192	125	4
2003/2004	729	32	199	110	3
2004/2005	806	30	213	121	7
2005/2006	855	32	205	123	7
2006/2007	935	35	239	151	18
2007/2008	1020	38	259	157	19

Indirizzi di Studio AS 2007/2008	Alunni	Classi
Classico	470	16
Classico - Linguistico C.M. 27/91	458	18
Liceo Musicale Sperimentale	92	4

Comune di residenza AS 2007/2008	Alunni	Alunni
ALONTE (VI)	2	MONTECCHIO PRECALCINO (VI) 3
ALTAVILLA VICENTINA (VI)	31	MONTEFORTE D'ALPONE (VR) 2
ARCOLE (VR)	1	MONTEGALDA (VI) 3
ARCUGNANO (VI)	33	MONTEGALDELLA (VI) 2
ARZIGNANO (VI)	7	MONTEVIALE (VI) 10
BARBARANO VICENTINO (VI)	5	MONTICELLO CONTE OTTO (VI) 26
BASSANO DEL GRAPPA (VI)	2	MOSSANO (VI) 1
BOLZANO VICENTINO (VI)	15	NANTO (VI) 1
BREGANZE (VI)	1	NOVENTA VICENTINA (VI) 2
BRENDOLA (VI)	21	ORGIANO (VI) 2
BRESSANVIDO (VI)	2	PALERMO (PA) 1
BROGLIANO (VI)	2	PEDARA (CT) 1
CALDOGNO (VI)	32	PIAZZOLA SUL BRENTA (PD) 1
CAMISANO VICENTINO (VI)	17	POZZOLEONE (VI) 3
CAMPODORO (PD)	1	QUINTO VICENTINO (VI) 17
CARMIGNANO DI BRENTA (PD)	10	RONCA' (VR) 1
CASTEGNERO (VI)	3	SAN BONIFACIO (VR) 5
CASTELFRANCO VENETO (TV)	1	SAN GERMANO DEI BERICI (VI) 1
CASTELGOMBERTO (VI)	8	SAN GIORGIO IN BOSCO (PD) 1
CHIAMPO (VI)	4	SAN PIETRO IN GU (PD) 11
COLLESALVETTI (LI)	1	SAN PIETRO MUSSOLINO (VI) 3
COSTABISSARA (VI)	24	SANDRIGO (VI) 7
CREAZZO (VI)	48	SAREGO (VI) 6
DUEVILLE (VI)	27	SOAVE (VR) 1
FONTANIVA (PD)	2	SOSSANO (VI) 1
GAMBELLARA (VI)	4	SOVIZZO (VI) 28
GAZZO (PD)	7	THIENE (VI) 1
GRANCONA (VI)	4	TORRI DI QUARTESOLO (VI) 34
GRANTORTO (PD)	2	TRISSINO (VI) 9
GRISIGNANO DI ZOCCO (VI)	12	VALDAGNO (VI) 1
GRUMOLO DELLE ABBADESSE (VI)	5	VICENZA (VI) 428
ISOLA VICENTINA (VI)	5	VILLAGA (VI) 3
LONGARE (VI)	10	VILLAVERLA (VI) 1
LONIGO (VI)	15	ZANE' (VI) 1
MALO (VI)	2	ZERMEGHEDO (VI) 3
MAROSTICA (VI)	1	ZOVENCEDO (VI) 1
MONTEBELLO VICENTINO (VI)	8	n.d. 8
MONTECCHIO MAGGIORE (VI)	15	

APPENDICE

Codice Ministeriale Denominazione Istituto Comune
VIPC02000P **Lic.Classico F. CORRADINI** **THIENE**

AnnoScolastico	Alunni	Classi	Iscritti prima classe	Iscritti quinta classe	Iscritti stranieri
2000/2001	709	34	178	104	3
2001/2002	696	33	145	126	4
2002/2003	697	34	185	93	8
2003/2004	706	36	146	129	10
2004/2005	751	36	185	128	12
2005/2006	750	33	172	117	11
2006/2007	847	39	220	158	23
2007/2008	881	40	253	114	31

Indirizzi di Studio AS 2007/2008	Alunni	Classi
Classico	166	10
Classico - Linguistico Brocca	211	10
Scientifico	305	12
Scientifico - Matematica Fisica PNI	104	5
Scientifico - Tecnologico Brocca	95	4

Comune di residenza AS 2007/2008	Alunni	Alunni
ARSIERO (VI)	4	MAROSTICA (VI) 1
ASIAGO (VI)	5	MOLVENA (VI) 1
BASSANO DEL GRAPPA (VI)	1	MONTECCHIO PRECALCINO (VI) 32
BREGANZE (VI)	28	MONTICELLO CONTE OTTO (VI) 1
CALDOGNO (VI)	2	NOVE (VI) 1
CALTRANO (VI)	2	PADOVA (PD) 1
CALVENE (VI)	13	PIOVENE ROCCHETTE (VI) 8
CARRE' (VI)	15	ROANA (VI) 13
CHIUPPANO (VI)	11	ROTZO (VI) 3
COGOLLO DEL CENGIO (VI)	1	SALCEDO (VI) 16
COSTABISSARA (VI)	2	SANDRIGO (VI) 3
DUEVILLE (VI)	39	SARCEDO (VI) 53
FARA VICENTINO (VI)	33	SCHIO (VI) 3
FOSSOMBRONE (PU)	1	THIENE (VI) 325
GALLIO (VI)	3	VALDAGNO (VI) 1
ISOLA VICENTINA (VI)	3	VELO D'ASTICO (VI) 1
LONGARONE (BL)	1	VICENZA (VI) 1
LUGO DI VICENZA (VI)	35	VILLAVERLA (VI) 51
LUSIANA (VI)	10	ZANE' (VI) 58
MALO (VI)	7	ZUGLIANO (VI) 69
MARANO VICENTINO (VI)	19	n.d. 4

Codice Ministeriale Denominazione Istituto Comune
VIPC04000X **Lic. Classico G.B. BROCCHI** **BASSANO DEL GRAPPA**

Anno Scolastico	Alunni	Classi	Iscritti prima classe	Iscritti quinta classe	Iscritti stranieri
2000/2001	1558	60	359	315	8
2001/2002	1527	61	351	317	12
2002/2003	1560	65	402	259	8
2003/2004	1585	67	355	241	18
2004/2005	1632	70	368	290	22
2005/2006	1780	76	463	286	36
2006/2007	1912	84	504	334	50
2007/2008	1971	84	451	290	55

Indirizzi di Studio AS 2007/2008	Alunni	Classi
Classico	41	2
Classico - Quinquennio Autonomia Classico	323	14
Classico - Quinquennio Autonomia Linguistico	472	21
Classico - Quinquennio Autonomia Scient. Tecno.	308	13
Classico - Quinquennio Autonomia Scientifico	356	15
Classico - Quinquennio Autonomia Scienze Soc.	471	19

Comune di residenza AS 2007/2008	Alunni	Alunni
ARSIE' (BL)	4	MASON VICENTINO (VI) 18
ARZIGNANO (VI)	1	MOLVENA (VI) 21
ASIAGO (VI)	4	MONFUMO (TV) 3
ASOLO (TV)	15	MONTEBELLUNA (TV) 2
BASSANO DEL GRAPPA (VI)	451	MUSSOLENTE (VI) 85
BORSO DEL GRAPPA (TV)	39	NOVE (VI) 34
BREGANZE (VI)	31	PADERNO DEL GRAPPA (TV) 12
BRESSANVIDO (VI)	15	PADOVA (PD) 1
CAMPO SAN MARTINO (PD)	3	PIANEZZE (VI) 16
CAMPOLONGO SUL BRENTA (VI)	2	PIAZZOLA SUL BRENTA (PD) 1
CARMIGNANO DI BRENTA (PD)	3	PIOMBINO DESE (PD) 2
CARTIGLIANO (VI)	36	POSSAGNO (TV) 3
CASSOLA (VI)	131	POVE DEL GRAPPA (VI) 42
CASTELCUCCO (TV)	17	POZZOLEONE (VI) 19
CASTELFRANCO VENETO (TV)	5	RIESE PIO X (TV) 2
CASTELLO DI GODEGO (TV)	13	ROMANO D'EZZELINO (VI) 153
CINISELLO BALSAMO (MI)	1	ROSA' (VI) 139
CISMON DEL GRAPPA (VI)	3	ROSSANO VENETO (VI) 42
CITTADELLA (PD)	35	SAN GIORGIO IN BOSCO (PD) 10
CONCO (VI)	13	SAN MARTINO DI LUPARI (PD) 7
CRESPANO DEL GRAPPA (TV)	37	SAN NAZARIO (VI) 24
DUEVILLE (VI)	2	SAN ZENONE DEGLI EZZELINI (TV) 30
ENEGO (VI)	14	SANDRIGO (VI) 75
FARA VICENTINO (VI)	4	SARCEDO (VI) 3
FONTANIVA (PD)	9	SCHIAVON (VI) 18
FONTE (TV)	18	SOLAGNA (VI) 24
FOZA (VI)	1	TEZZE SUL BRENTA (VI) 86
GALLIERA VENETA (PD)	17	TOMBOLO (PD) 14
GALLIO (VI)	4	TORREBELVICINO (VI) 1
GRIGNO (TN)	8	VALSTAGNA (VI) 10
LORIA (TV)	19	VICENZA (VI) 1
LUSIANA (VI)	19	ZUGLIANO (VI) 1
MAROSTICA (VI)	98	

APPENDICE

Codice Ministeriale Denominazione Istituto Comune
VIPC05000E **Lic.Classico GIACOMO ZANELLA** **SCHIO**

AnnoScolastico	Alunni	Classi	Iscritti prima classe	Iscritti quinta classe	Iscritti stranieri
2000/2001	934	39	236	159	7
2001/2002	995	41	233	156	17
2002/2003	1057	44	269	157	18
2003/2004	1116	45	261	197	30
2004/2005	572	24	125	115	25
2005/2006	602	26	155	91	29
2006/2007	616	28	142	111	26
2007/2008	644	28	149	118	27

Indirizzi di Studio AS 2007/2008	Alunni	Classi
Classico - Quinquennio Autonomia Classico	203	10
Classico - Quinquennio Autonomia Linguistico	441	18

Comune di residenza AS 2007/2008	Alunni	Alunni
ARSIERO (VI)	13	PEDEMONTE (VI) 4
ASIAGO (VI)	1	PIOVENE ROCCHETTE (VI) 27
CALTRANO (VI)	2	RECOARO TERME (VI) 3
CALVENE (VI)	2	SAN VITO DI LEGUZZANO (VI) 29
CARRARA (MS)	1	SANTORSO (VI) 29
CARRE' (VI)	18	SARCEDO (VI) 3
CHIUPPANO (VI)	12	SCHIO (VI) 218
COGOLLO DEL CENGIO (VI)	11	THIENE (VI) 17
CORNEDO VICENTINO (VI)	5	TONEZZA DEL CIMONE (VI) 4
ISOLA VICENTINA (VI)	23	TORREBELVICINO (VI) 22
LAGHI (VI)	2	VALDAGNO (VI) 8
LUGO DI VICENZA (VI)	2	VALDASTICO (VI) 4
MALO (VI)	60	VALLI DEL PASUBIO (VI) 9
MARANO VICENTINO (VI)	61	VELO D'ASTICO (VI) 9
MAROSTICA (VI)	2	ZANE' (VI) 23
MONTE DI MALO (VI)	12	ZUGLIANO (VI) 1
MONTECCHIO PRECALCINO (VI)	3	n.d. 3
MONTICELLO CONTE OTTO (VI)	1	

Codice Ministeriale Denominazione Istituto Comune
VIPM009015 **Ist. Magistrale SCIENZE SOCIALI** **SCHIO**

Anno Scolastico	Alunni	Classi	Iscritti prima classe	Iscritti quinta classe	Iscritti stranieri
2004/2005	551	22	112	102	3
2005/2006	540	22	120	97	5
2006/2007	544	22	134	98	7
2007/2008	553	23	127	105	8

Indirizzi di Studio AS 2007/2008	Alunni	Classi
Magistrale - Autonomia Scienze Sociali	553	23

Comune di residenza AS 2007/2008	Alunni	Alunni
ALTISSIMO (VI)	2	MONTECCHIO PRECALCINO (VI) 3
ARSIERO (VI)	6	MONTICELLO CONTE OTTO (VI) 1
ARZIGNANO (VI)	1	PEDEMONTE (VI) 3
ASIAGO (VI)	1	PIOVENE ROCCHETTE (VI) 19
BROGLIANO (VI)	6	RECOARO TERME (VI) 18
CALDOGNO (VI)	1	ROANA (VI) 4
CALTRANO (VI)	9	SAN VITO DI LEGUZZANO (VI) 18
CALVENE (VI)	2	SANTORSO (VI) 14
CARRE' (VI)	11	SARCEDO (VI) 6
CHIUPPANO (VI)	7	SCHIO (VI) 115
COGOLLO DEL CENGIO (VI)	13	THIENE (VI) 34
CORNEDO VICENTINO (VI)	14	TORREBELVICINO (VI) 35
CRESPADORO (VI)	1	VALDAGNO (VI) 58
FARA VICENTINO (VI)	3	VALDASTICO (VI) 4
GALLIO (VI)	1	VALLI DEL PASUBIO (VI) 6
ISOLA VICENTINA (VI)	23	VELO D'ASTICO (VI) 6
LASTE BASSE (VI)	1	VILLAVERLA (VI) 2
LUGO DI VICENZA (VI)	7	ZANE' (VI) 6
MALO (VI)	34	ZUGLIANO (VI) 15
MARANO VICENTINO (VI)	34	n.d. 1
MONTE DI MALO (VI)	8	

APPENDICE

Codice Ministeriale Denominazione Istituto Comune
VIPM010008 **Ist. Magistrale DON GIUSEPPE FOGAZZARO** **VICENZA**

Anno Scolastico	Alunni	Classi	Iscritti prima classe	Iscritti quinta classe	Iscritti stranieri
2000/2001	1117	49	248	209	10
2001/2002	1150	49	283	163	11
2002/2003	1281	54	335	219	11
2003/2004	1281	54	335	219	19
2004/2005	1286	56	302	192	26
2005/2006	1404	56	508	137	36
2006/2007	1475	64	384	237	63
2007/2008	1323	56	216	251	64

Indirizzi di Studio AS 2007/2008	Alunni	Classi
Magistrale - Autonomia Scienze Sociali	275	12
Magistrale - Linguistico Brocca	422	20
Magistrale - Scientifico Tecnologico Brocca	170	6
Magistrale - Socio Psico 24	456	18

Comune di residenza AS 2007/2008	Alunni	Alunni
ALTAVILLA VICENTINA (VI)	30	MONTEBELLO VICENTINO (VI) 21
ALTISSIMO (VI)	2	MONTECCHIO MAGGIORE (VI) 41
ARCUGNANO (VI)	50	MONTECCHIO PRECALCINO (VI) 13
ARZIGNANO (VI)	21	MONTEGALDA (VI) 11
BARBARANO VICENTINO (VI)	7	MONTEGALDELLA (VI) 4
BOLZANO VICENTINO (VI)	21	MONTEVIALE (VI) 4
BRENDOLA (VI)	28	MONTICELLO CONTE OTTO (VI) 43
BRESSANVIDO (VI)	6	MONTORSO VICENTINO (VI) 5
BROGLIANO (VI)	4	MOSSANO (VI) 3
CALDOGNO (VI)	53	NANTO (VI) 9
CALTRANO (VI)	1	NOVENTA VICENTINA (VI) 2
CAMISANO VICENTINO (VI)	32	POZZOLEONE (VI) 3
CAMPODORO (PD)	2	QUINTO VICENTINO (VI) 23
CARMIGNANO DI BRENTA (PD)	2	RONCA' (VR) 2
CASTEGNERO (VI)	10	ROVOLON (PD) 1
CASTELGOMBERTO (VI)	8	SAN GERMANO DEI BERICI (VI) 2
CHIAMPO (VI)	13	SAN PIETRO IN GU (PD) 13
CITTADELLA (PD)	2	SAN PIETRO MUSSOLINO (VI) 6
COSTABISSARA (VI)	24	SANDRIGO (VI) 17
CREAZZO (VI)	40	SARCEDO (VI) 6
CRESPADORO (VI)	3	SAREGO (VI) 18
DUEVILLE (VI)	43	SCHIO (VI) 1
FONTANIVA (PD)	3	SOVIZZO (VI) 18
GAMBELLARA (VI)	3	TORRI DI QUARTESOLO (VI) 48
GAMBUGLIANO (VI)	4	TRENTO (TN) 1
GAZZO (PD)	14	TRISSINO (VI) 4
GRANCONA (VI)	3	VALDAGNO (VI) 3
GRANTORTO (PD)	4	VICENZA (VI) 484
GRISIGNANO DI ZOCCO (VI)	15	VILLAFRANCA PADOVANA (PD) 1
GRUMOLO DELLE ABBADESSE (VI)	17	VILLAGA (VI) 2
ISOLA VICENTINA (VI)	11	VILLAVERLA (VI) 6
LONGARE (VI)	20	ZERMEGHEDO (VI) 4
LONIGO (VI)	2	ZEVIO (VR) 1
MESTRINO (PD)	1	ZOVENCEDO (VI) 4

Codice Ministeriale Denominazione Istituto Comune
VIPS002019 **Lic.Scientifico LEONARDO DA VINCI** **ARZIGNANO**

AnnoScolastico	Alunni	Classi	Iscritti prima classe	Iscritti quinta classe	Iscritti stranieri
2000/2001	551	25	137	93	
2001/2002	557	25	102	103	
2002/2003	562	28	138	123	4
2003/2004	537	28	114	82	17
2004/2005	607	31	157	123	17
2005/2006	623	31	155	87	26
2006/2007	680	31	153	113	30
2007/2008	694	31	153	116	32

Indirizzi di Studio AS 2007/2008	Alunni	Classi
Scientifico	233	11
Scientifico - Linguistico Brocca	190	9
Scientifico - Tecnologico Brocca	271	12

Comune di residenza AS 2007/2008	Alunni	Alunni
ALTISSIMO	14	NOGAROLE VICENTINO 15
ARZIGNANO	312	RONCA' 1
BRENDOLA	4	SAN GIOVANNI ILARIONE 1
BROGLIANO	5	SAN PIETRO MUSSOLINO 11
CASTELGOMBERTO	1	SOVIZZO 7
CHIAMPO	79	TRISSINO 28
CORNEDO VICENTINO	4	VALDAGNO 2
CRESPADORO	15	VESTENANOVA 5
GAMBELLARA	13	VICENZA 1
MONTEBELLO VICENTINO	37	ZERMEGHEDO 15
MONTECCHIO MAGGIORE	102	n.d. 2
MONTORSO VICENTINO	20	

APPENDICE

Codice Ministeriale Denominazione Istituto Comune
VIPS004011 Lic.Scientifico UMBERTO MASOTTO NOVENTA VICENTINA

AnnoScolastico	Alunni	Classi	Iscritti prima classe	Iscritti quinta classe	Iscritti stranieri
2000/2001	317	14	77	63	2
2001/2002	334	15	91	41	3
2002/2003	388	17	94	68	5
2003/2004	417	18	103	59	6
2004/2005	427	18	85	95	6
2005/2006	477	20	95	102	7
2006/2007	466	20	86	89	9
2007/2008	473	21	113	90	12

Indirizzi di Studio AS 2007/2008	Alunni	Classi
Scientifico	473	21

Comune di residenza AS 2007/2008	Alunni	Alunni	
AGUGLIARO (VI)	16	MONTEGALDELLA (VI)	1
ALBETTONE (VI)	23	MOSSANO (VI)	9
ALONTE (VI)	12	NANTO (VI)	4
ASIGLIANO VENETO (VI)	8	NOVENTA VICENTINA (VI)	118
BARBARANO VICENTINO (VI)	28	ORGIANO (VI)	26
CAMPIGLIA DEI BERICI (VI)	17	PALAGONIA (CT)	1
CASTEGNERO (VI)	1	POIANA MAGGIORE (VI)	54
CINTO EUGANEO (PD)	1	ROVEREDO DI GUA' (VR)	1
COLOGNA VENETA (VR)	1	ROVOLON (PD)	1
GRANCONA (VI)	8	SAN GERMANO DEI BERICI (VI)	8
LONGARE (VI)	5	SAREGO (VI)	11
LONIGO (VI)	32	SOSSANO (VI)	45
LOZZO ATESTINO (PD)	5	VICENZA (VI)	3
MEGLIADINO SAN VITALE (PD)	1	VILLAGA (VI)	11
MONTAGNANA (PD)	2	VO (PD)	17
MONTEGALDA (VI)	3		

Codice Ministeriale Denominazione Istituto Comune
VIPS00601L Lic.Scientifico GIAMBATTISTA PERTILE ASIAGO

AnnoScolastico	Alunni	Classi	Iscritti prima classe	Iscritti quinta classe	Iscritti stranieri
2000/2001	144	8	41	23	
2001/2002	133	7	24	23	
2002/2003	139	7	32	23	1
2003/2004	141	7	30	20	1
2004/2005	148	7	38	33	2
2005/2006	145	7	39	18	2
2006/2007	160	7	52	27	2
2007/2008	147	7	44	18	0

Indirizzi di Studio AS 2007/2008	Alunni	Classi
Scientifico	113	6
Scientifico - Il lingua straniera	34	2

Comune di residenza AS 2007/2008	Alunni	Alunni	
ASIAGO (VI)	71	GALLIO (VI)	19
CONCO (VI)	4	LUSIANA (VI)	3
ENEGO (VI)	2	ROANA (VI)	34
FOZA (VI)	4	ROTZO (VI)	10

Codice Ministeriale Denominazione Istituto Comune
VIPS010007 **Lic.Scientifico JACOPO DA PONTE** **BASSANO DEL GRAPPA**

AnnoScolastico	Alunni	Classi	Iscritti prima classe	Iscritti quinta classe	Iscritti stranieri
2000/2001	568	26	109	118	3
2001/2002	629	27	192	93	4
2002/2003	795	33	275	104	7
2003/2004	936	39	278	126	9
2004/2005	1030	43	275	92	15
2005/2006	1191	50	292	139	23
2006/2007	1146	52	252	216	25
2007/2008	1174	52	287	227	21

Indirizzi di Studio AS 2007/2008	Alunni	Classi
Scientifico	1174	52

Comune di residenza AS 2007/2008	Alunni	Alunni
ASOLO (TV)	2	MOLVENA (VI) 19
BASSANO DEL GRAPPA (VI)	346	MONTECCHIO PRECALCINO (VI) 1
BORSO DEL GRAPPA (TV)	21	MUSSOLENTE (VI) 42
BREGANZE (VI)	34	NOVE (VI) 36
BRESSANVIDO (VI)	3	PADERNO DEL GRAPPA (TV) 5
CAERANO DI SAN MARCO (TV)	1	PALMI (RC) 1
CAMPOLONGO SUL BRENTA (VI)	6	PIANEZZE (VI) 9
CARTIGLIANO (VI)	20	POSSAGNO (TV) 3
CASSOLA (VI)	74	POVE DEL GRAPPA (VI) 26
CASTELLO DI GODEGO (TV)	1	POZZOLEONE (VI) 13
CISSON DEL GRAPPA (VI)	1	ROMANO D'EZZELINO (VI) 76
CITTADELLA (PD)	2	ROSA' (VI) 61
CONCO (VI)	10	ROSSANO VENETO (VI) 45
CRESPANO DEL GRAPPA (TV)	14	SALCEDO (VI) 1
DUEVILLE (VI)	1	SAN NAZARIO (VI) 8
FARA VICENTINO (VI)	2	SAN ZENONE DEGLI EZZELINI (TV) 26
FONTANIVA (PD)	1	SANDRIGO (VI) 21
FONTE (TV)	10	SARCEDO (VI) 5
GALLIERA VENETA (PD)	1	SCHIAVON (VI) 6
GRIGNO (TN)	1	SOLAGNA (VI) 8
LORIA (TV)	9	TEZZE SUL BRENTA (VI) 56
LUSIANA (VI)	8	THIENE (VI) 1
MAROSTICA (VI)	104	VALSTAGNA (VI) 16
MASON VICENTINO (VI)	17	

APPENDICE

Codice Ministeriale Denominazione Istituto Comune
VIPS02000T Lic.Scientifico PAOLO LIOY VICENZA

AnnoScolastico	Alunni	Classi	Iscritti prima classe	Iscritti quinta classe	Iscritti stranieri
2000/2001	656	30	147	100	2
2001/2002	677	31	147	119	5
2002/2003	671	31	143	124	10
2003/2004	715	31	188	128	6
2004/2005	760	33	217	119	9
2005/2006	767	33	152	109	15
2006/2007	683	33	138	113	17
2007/2008	709	32	155	132	22

Indirizzi di Studio AS 2007/2008	Alunni	Classi
Scientifico	501	22
Scientifico - II lingua straniera	110	5
Scientifico - Matematica Fisica PNI	98	5

Comune di residenza AS 2007/2008	Alunni	Alunni
ALTAVILLA VICENTINA (VI)	40	LONIGO (VI) 7
ARCUGNANO (VI)	20	MONTEBELLO VICENTINO (VI) 5
ARZIGNANO (VI)	3	MONTECCHIO MAGGIORE (VI) 10
BARBARANO VICENTINO (VI)	1	MONTECCHIO PRECALCINO (VI) 2
BOLZANO VICENTINO (VI)	3	MONTEGALDA (VI) 6
BRENDOLA (VI)	6	MONTEGALDELLA (VI) 2
BRESSANVIDO (VI)	4	MONTEVIALE (VI) 12
CALDOGNO (VI)	30	MONTICELLO CONTE OTTO (VI) 2
CAMISANO VICENTINO (VI)	9	NANTO (VI) 1
CARMIGNANO DI BRENTA (PD)	1	POZZOLEONE (VI) 1
CASTEGNERO (VI)	1	QUINTO VICENTINO (VI) 8
CASTELGOMBERTO (VI)	7	RONCA' (VR) 1
CHIAMPO (VI)	3	SAN BONIFACIO (VR) 1
CORNEDO VICENTINO (VI)	1	SANDRIGO (VI) 3
COSTABISSARA (VI)	24	SAREGO (VI) 4
CREAZZO (VI)	31	SOSSANO (VI) 2
DUEVILLE (VI)	7	SOVIZZO (VI) 9
FORNO DI ZOLDO (BL)	1	TORRI DI QUARTESOLO (VI) 12
GAMBELLARA (VI)	2	TRISSINO (VI) 3
GAZZO (PD)	1	VEDELAGO (TV) 1
GRANCONA (VI)	4	VICENZA (VI) 393
GRISIGNANO DI ZOCCO (VI)	3	VILLAGA (VI) 1
GRUMOLO DELLE ABBADESSE (VI)	7	n.d. 1
LONGARE (VI)	13	

Codice Ministeriale Denominazione Istituto Comune
VIPS040003 Lic.Scientifico NICOLO' TRON SCHIO

AnnoScolastico	Alunni	Classi	Iscritti prima classe	Iscritti quinta classe	Iscritti stranieri
2000/2001	711	30	160	137	3
2001/2002	705	30	148	143	2
2002/2003	736	31	174	128	4
2003/2004	843	34	240	134	8
2004/2005	945	38	255	145	14
2005/2006	1055	42	260	137	12
2006/2007	1128	46	262	154	19
2007/2008	1197	49	258	225	29

Indirizzi di Studio AS 2007/2008	Alunni	Classi
Scientifico	257	11
Scientifico - Brocca	358	16
Scientifico - II lingua straniera	122	5
Scientifico - Matematica Fisica PNI	70	3
Scientifico - Tecnologico Brocca	390	15

Comune di residenza AS 2007/2008	Alunni	Alunni
ALBIGNASEGO (PD)	1	PEDEMONTE (VI) 6
ALTISSIMO (VI)	1	PIOVENE ROCCHETTE (VI) 57
ARSIERO (VI)	19	POSINA (VI) 3
BROGLIANO (VI)	1	RECOARO TERME (VI) 11
CALTRANO (VI)	17	SAN VITO DI LEGUZZANO (VI) 36
CALVENE (VI)	1	SANTORSO (VI) 62
CARRE' (VI)	22	SARCEDO (VI) 3
CASTELGOMBERTO (VI)	1	SCHIO (VI) 416
CHIUPPANO (VI)	11	THIENE (VI) 13
COGOLLO DEL CENGIO (VI)	34	TONEZZA DEL CIMONE (VI) 9
CORNEDO VICENTINO (VI)	20	TORREBELVICINO (VI) 45
DUEVILLE (VI)	4	VALDAGNO (VI) 53
FARA VICENTINO (VI)	1	VALDASTICO (VI) 19
ISOLA VICENTINA (VI)	57	VALLI DEL PASUBIO (VI) 10
LASTEBASSE (VI)	1	VELO D'ASTICO (VI) 11
MALO (VI)	125	VILLAVERLA (VI) 1
MARANO VICENTINO (VI)	77	ZANE' (VI) 21
MONTE DI MALO (VI)	23	ZUGLIANO (VI) 4
MONTECCHIO PRECALCINO (VI)	1	

APPENDICE

Codice Ministeriale Denominazione Istituto Comune
VIPS05000N Lic.Scientifico GIOVAN BATTISTA QUADRI VICENZA

AnnoScolastico	Alunni	Classi	Iscritti prima classe	Iscritti quinta classe	Iscritti stranieri
2000/2001	1048	44	225	190	6
2001/2002	1076	46	277	203	8
2002/2003	1137	50	341	182	
2003/2004	1125	50	247	166	21
2004/2005	1135	51	246	149	27
2005/2006	1274	54	318	212	30
2006/2007	1340	57	351	245	32
2007/2008	1373	56	318	219	33

Indirizzi di Studio AS 2007/2008	Alunni	Classi
Scientifico	452	17
Scientifico - II lingua straniera	259	11
Scientifico - Matematica Fisica PNI	361	15
Scientifico - Tecnologico Brocca	301	13

Comune di residenza AS 2007/2008	Alunni	Alunni
ALBETTONE (VI)	1	MONTEBELLO VICENTINO (VI) 4
ALTAVILLA VICENTINA (VI)	27	MONTECCHIO MAGGIORE (VI) 36
ARCUGNANO (VI)	40	MONTECCHIO PRECALCINO (VI) 4
ARZIGNANO (VI)	4	MONTEGALDA (VI) 8
ASIAGO (VI)	1	MONTEGALDELLA (VI) 4
BARBARANO VICENTINO (VI)	3	MONTEVIALE (VI) 3
BOLZANO VICENTINO (VI)	31	MONTICELLO CONTE OTTO (VI) 81
BREGANZE (VI)	2	MOSSANO (VI) 3
BRENDOLA (VI)	34	NANTO (VI) 9
BRESSANVIDO (VI)	4	PADOVA (PD) 1
CALDOGNO (VI)	66	PALERMO (PA) 1
CAMISANO VICENTINO (VI)	23	POIANA MAGGIORE (VI) 1
CAMPIGLIA DEI BERICI (VI)	1	POZZOLEONE (VI) 1
CARMIGNANO DI BRENTA (PD)	12	QUINTO VICENTINO (VI) 31
CASTEGNERO (VI)	7	ROSA' (VI) 1
CASTELGOMBERTO (VI)	8	ROVOLON (PD) 1
CHIAMPO (VI)	3	SACCOLONGO (PD) 1
COSTABISSARA (VI)	19	SAN GERMANO DEI BERICI (VI) 5
CREAZZO (VI)	42	SAN PIETRO IN GU (PD) 15
DUEVILLE (VI)	40	SANDRIGO (VI) 11
GAMBELLARA (VI)	3	SAREGO (VI) 7
GAMBUGLIANO (VI)	4	SOVIZZO (VI) 31
GAZZO (PD)	4	TORRI DI QUARTESOLO (VI) 52
GRANCONA (VI)	4	TRISSINO (VI) 10
GRANTORTO (PD)	2	VICENZA (VI) 596
GRISIGNANO DI ZOCCO (VI)	9	VILLAGA (VI) 3
GRUMOLO DELLE ABBADESSE (VI)	22	VILLAVERLA (VI) 2
ISOLA VICENTINA (VI)	12	VOGHERA (PV) 1
LONGARE (VI)	12	ZOVENCEDO (VI) 2
LONIGO (VI)	6	n.d. 1
LOREGGIA (PD)	1	

Codice Ministeriale Denominazione Istituto Comune
VISD020008 Ist.Art. GIUSEPPE DE FABRIS NOVE

AnnoScolastico	Alunni	Classi	Iscritti prima classe	Iscritti quinta classe	Iscritti stranieri
2000/2001	498	24	121	68	11
2001/2002	535	27	117	51	7
2002/2003	572	30	118	101	7
2003/2004	540	29	128	104	6
2004/2005	516	26	101	109	5
2005/2006	487	25	112	84	1
2006/2007	481	25	83	86	5
2007/2008	462	25	99	95	6

Indirizzi di Studio AS 2007/2008	Alunni	Classi
Ist. Arte - Architettura e arredo Michelangelo	62	4
Ist. Arte - Beni culturali e conservazione	30	2
Ist. Arte - Brocca arti e comunicazioni visive	104	6
Ist. Arte - Brocca composizione e progettazione	7	1
Ist. Arte - Brocca Materie comuni	74	4
Ist. Arte - Disegnatore Architettura e arredamento	62	4
Ist. Arte - Disegno Ind. Michelangelo	33	3
Ist. Arte - Materie comuni Michelangelo	90	4

Comune di residenza AS 2007/2008	Alunni	Alunni
ARSIE' (BL)	1	MOLVENA (VI) 8
ASIAGO (VI)	2	MONTEBELLUNA (TV) 1
ASOLO (TV)	3	MONTECCHIO MAGGIORE (VI) 1
BASSANO DEL GRAPPA (VI)	79	MONTECCHIO PRECALCINO (VI) 1
BORSO DEL GRAPPA (TV)	1	MONTICELLO CONTE OTTO (VI) 1
BREGANZE (VI)	15	MUSSOLENTE (VI) 6
BRESSANVIDO (VI)	4	NOVE (VI) 18
CALVENE (VI)	3	PADERNO DEL GRAPPA (TV) 3
CARMIGNANO DI BRENTA (PD)	2	PEDEROBBA (TV) 1
CARTIGLIANO (VI)	6	PIANEZZE (VI) 4
CASSOLA (VI)	26	POVE DEL GRAPPA (VI) 11
CASTELFRANCO VENETO (TV)	4	POZZOLEONE (VI) 4
CASTELLO DI GODEGO (TV)	7	QUINTO VICENTINO (VI) 1
CAVASO DEL TOMBA (TV)	1	ROMANO D'EZZELINO (VI) 12
CITTADELLA (PD)	4	ROSA' (VI) 35
CONCO (VI)	3	ROSSANO VENETO (VI) 10
CREAZZO (VI)	1	SALCEDO (VI) 1
CRESPANO DEL GRAPPA (TV)	7	SAN GIORGIO DELLE PERTICHE (PD) 1
CROCETTA DEL MONTELLO (TV)	1	SAN NAZARIO (VI) 2
DUEVILLE (VI)	2	SAN ZENONE DEGLI EZZELINI (TV) 3
FARA VICENTINO (VI)	1	SANDRIGO (VI) 5
FONTANIVA (PD)	2	SARCEDO (VI) 11
FONTE (TV)	4	SCHIAVON (VI) 5
GALLIERA VENETA (PD)	1	SCHIO (VI) 1
GALLIO (VI)	1	SOLAGNA (VI) 3
GRIGNO (TN)	1	TEZZE SUL BRENTA (VI) 9
LORIA (TV)	2	THIENE (VI) 12
LUGO DI VICENZA (VI)	2	TORREBELVICINO (VI) 2
LUSIANA (VI)	3	VALSTAGNA (VI) 7
MARANO VICENTINO (VI)	13	VICENZA (VI) 4
MAROSTICA (VI)	45	ZANE' (VI) 4
MASER (TV)	3	ZUGLIANO (VI) 10
MASON VICENTINO (VI)	14	n.d. 1

APPENDICE

Codice Ministeriale **VISL00101A** Denominazione Istituto **Lic.Artistico GIAN GIORGIO TRISSINO - U. BOCCIONI** Comune **VALDAGNO**

AnnoScolastico	Alunni	Classi	Iscritti prima classe	Iscritti quinta classe	Iscritti stranieri
2000/2001	112	8	29	10	1
2001/2002	123	8	29	19	
2002/2003	120	8	20	21	1
2003/2004	127	8	27	33	2
2004/2005	122	7	23	36	2
2005/2006	112	7	27	24	1
2006/2007	120	6	30	21	2
2007/2008	115	6	49	0	1

Indirizzi di Studio AS 2007/2008	Alunni	Classi
Artistico - Accademia	25	1
Artistico - Grafico/visivo	90	5

Comune di residenza AS 2007/2008	Alunni	Alunni
ALTISSIMO (VI)	1	MONTECCHIO MAGGIORE (VI) 10
ARZIGNANO (VI)	24	NOGAROLE VICENTINO (VI) 1
BROGLIANO (VI)	1	RECOARO TERME (VI) 6
CASTELGOMBERTO (VI)	2	SAREGO (VI) 1
CHIAMPO (VI)	12	SOVIZZO (VI) 1
CORNEDO VICENTINO (VI)	14	TRISSINO (VI) 4
MONTE DI MALO (VI)	1	VALDAGNO (VI) 35
MONTEBELLO VICENTINO (VI)	1	VALLI DEL PASUBIO (VI) 1

Codice Ministeriale **VISL00151Q** Denominazione Istituto **Lic.Artistico G.G.TRISSINO - U. BOCCIONI - Serale** Comune **VALDAGNO**

AnnoScolastico	Alunni	Classi	Iscritti prima classe	Iscritti quinta classe	Iscritti stranieri
2000/2001	44	4	18	0	1
2001/2002	42	4	11	8	
2002/2003	46	4	21	0	1
2003/2004	54	4	27	0	
2004/2005	60	4	30	0	
2005/2006	60	4	25	0	
2006/2007	39	3	0	0	
2007/2008	49	3	23	0	0

Indirizzi di Studio AS 2007/2008	Alunni	Classi
Artistico - Accademia	49	3

Comune di residenza AS 2007/2008	Alunni	Alunni
ALTISSIMO (VI)	1	RECOARO TERME (VI) 3
ARZIGNANO (VI)	1	SAN VITO DI LEGUZZANO (VI) 1
CASTELGOMBERTO (VI)	1	SCHIO (VI) 4
CORNEDO VICENTINO (VI)	10	SOVIZZO (VI) 1
MONTE DI MALO (VI)	1	TRISSINO (VI) 1
MONTECCHIO MAGGIORE (VI)	5	VALDAGNO (VI) 17
MONTORSO VICENTINO (VI)	1	VICENZA (VI) 2

Codice Ministeriale Denominazione Istituto Comune
VISL008015 Lic.Artistico ex MARTINI – Diurno IIS BOSCARDIN VICENZA

AnnoScolastico	Alunni	Classi	Iscritti prima classe	Iscritti quinta classe	Iscritti stranieri
2000/2001	211	10	63	29	2
2001/2002	250	12	77	28	
2002/2003	274	12	45	33	
2003/2004	320	13	82	48	4
2004/2005	321	15	78	51	8
2005/2006	348	15	91	64	13
2006/2007	287	14	49	52	10
2007/2008	270	13	38	48	13

Indirizzi di Studio AS 2007/2008	Alunni	Classi
Artistico - Architettura e Design	67	3
Artistico - Grafico Figurativo	78	4
Artistico - Restauro Cat. Cons. Beni Cult. e Amb.	30	2
Liceo Artistico - Biennio Sperimentale	95	4

Comune di residenza AS 2007/2008	Alunni	Alunni
ALBETTONE (VI)	2	LONIGO (VI) 9
ALTAVILLA VICENTINA (VI)	4	MAROSTICA (VI) 1
ARCOLE (VR)	4	MONTEBELLO VICENTINO (VI) 7
ARCUGNANO (VI)	7	MONTECCHIO MAGGIORE (VI) 4
BARBARANO VICENTINO (VI)	1	MONTECCHIO PRECALCINO (VI) 1
BOLZANO VICENTINO (VI)	2	MONTEFORTE D'ALPONE (VR) 1
BREGANZE (VI)	1	MONTEGALDA (VI) 3
BRENDOLA (VI)	1	MONTEGALDELLA (VI) 1
BRESSANVIDO (VI)	1	MONTEVIALE (VI) 3
CALDOGNO (VI)	3	MONTICELLO CONTE OTTO (VI) 5
CAMISANO VICENTINO (VI)	2	MOSSANO (VI) 2
CAMPODARSEGO (PD)	1	NANTO (VI) 3
CAMPODORO (PD)	1	NOVENTA VICENTINA (VI) 2
CARMIGNANO DI BRENTA (PD)	6	POIANA MAGGIORE (VI) 1
CASTEGNERO (VI)	3	QUINTO VICENTINO (VI) 5
CHIAMPO (VI)	3	SAN BONIFACIO (VR) 4
COSTABISSARA (VI)	8	SAN GIOVANNI ILARIONE (VR) 1
CREAZZO (VI)	19	SAN PIETRO IN GU (PD) 2
DUEVILLE (VI)	7	SANDRIGO (VI) 3
FONTANIVA (PD)	1	SOVIZZO (VI) 3
GALLIERA VENETA (PD)	2	THIENE (VI) 1
GAMBELLARA (VI)	4	TORRI DI QUARTESOLO (VI) 9
GAZZO (PD)	2	VICENZA (VI) 99
GRANCONA (VI)	1	VILLAGA (VI) 1
GRANTORTO (PD)	1	VILLAVERLA (VI) 4
GRUMOLO DELLE ABBADESSE (VI)	2	ZERMEGHEDO (VI) 1
ISOLA VICENTINA (VI)	2	ZIMELLA (VR) 2
LONGARE (VI)	1	

APPENDICE

Codice Ministeriale Denominazione Istituto Comune
VISL00851E Lic.Artistico ex MARTINI – Serale IIS BOSCARDIN VICENZA

AnnoScolastico	Alunni	Classi	Iscritti prima classe	Iscritti quinta classe	Iscritti stranieri
2000/2001	10	1	0	0	
2001/2002	10	1	0	0	
2002/2003	32	3	14	0	
2003/2004	20	2	0	0	
2004/2005	13	1	0	0	
2005/2006	21	1	0	0	1
2006/2007	0	0	0	0	0
2007/2008	0	0	0	0	0

Codice Ministeriale Denominazione Istituto Comune
VISL009011 Lic.Artistico ARTURO MARTINI SCHIO

AnnoScolastico	Alunni	Classi	Iscritti prima classe	Iscritti quinta classe	Iscritti stranieri
2000/2001	173	9	36	32	
2001/2002	172	9	42	24	
2002/2003	195	11	51	38	
2003/2004	203	11	50	33	3
2004/2005	223	11	53	32	2
2005/2006	218	11	50	35	3
2006/2007	223	12	48	37	3
2007/2008	212	10	37	36	3

Indirizzi di Studio AS 2007/2008	Alunni	Classi
Artistico - Architettura e Design	65	3
Artistico - Grafico Figurativo	60	3
Liceo Artistico - Biennio Sperimentale	87	4

Comune di residenza AS 2007/2008	Alunni	Alunni
ARSIERO (VI)	8	MONTICELLO CONTE OTTO (VI) 1
ASIAGO (VI)	2	PIOVENE ROCCHETTE (VI) 13
CALTRANO (VI)	3	ROANA (VI) 2
CALVENE (VI)	1	SAN VITO DI LEGUZZANO (VI) 10
CARRE' (VI)	2	SANTORSO (VI) 10
CHIUPPANO (VI)	4	SARCEDO (VI) 1
COGOLLO DEL CENGIO (VI)	3	SCHIO (VI) 67
CORNEDO VICENTINO (VI)	1	THIENE (VI) 13
DUEVILLE (VI)	3	TONEZZA DEL CIMONE (VI) 2
FARA VICENTINO (VI)	2	TORREBELVICINO (VI) 6
GALLIO (VI)	1	VALDASTICO (VI) 1
ISOLA VICENTINA (VI)	6	VALLI DEL PASUBIO (VI) 1
LUGO DI VICENZA (VI)	4	VELO D'ASTICO (VI) 1
LUSIANA (VI)	1	VICENZA (VI) 1
MALO (VI)	18	VILLAVERLA (VI) 2
MARANO VICENTINO (VI)	8	ZANE' (VI) 9
MONTE DI MALO (VI)	3	ZUGLIANO (VI) 2