

**Indice di non conseguimento della scuola dell'obbligo per sesso nei comuni della provincia di Vicenza al Censimento 2001.**

COMUNI	Maschi	Femmine	Totale	
24001	Agugliaro	9,79	12,5	11,08
24002	Albettone	11,9	9,16	10,58
24003	Alonte	7,31	7,39	7,35
24004	Altavilla Vicentina	7,24	9,4	8,29
24005	Altissimo	13,54	13,81	13,66
24006	Arcugnano	7,47	9,75	8,59
24007	Arsiero	10,11	10,2	10,15
24008	Arzignano	10,55	10,37	10,47
24009	Asiago	6,03	5,89	5,97
24010	Asigliano Veneto	12,16	10,92	11,53
24011	Barbarano Vicentino	11,01	9,07	10,08
24012	Bassano del Grappa	5,73	6,92	6,31
24013	Bolzano Vicentino	7,86	11,24	9,53
24014	Breganze	6,82	8,8	7,79
24015	Brendola	7,92	11,24	9,51
24016	Bressanvido	9,89	10,8	10,33
24017	Brogliano	7,33	8,66	7,97
24018	Caldogno	6,12	9,4	7,73
24019	Caltrano	7,24	10,02	8,51
24020	Calvene	6,57	10,66	8,52
24021	Camisano Vicentino	8,95	11,02	9,97
24022	Campiglia dei Berici	9,07	9,68	9,38
24023	Campolongo sul Brenta	4,76	10,41	7,52
24024	Carrè	8,23	6,81	7,54
24025	Cartigliano	7,07	9,01	8,04
24026	Cassola	6,58	8,12	7,35
24027	Castegnero	10,21	11,67	10,9
24028	Castelgomberto	8,84	10,88	9,83
24029	Chiampo	15,01	14,77	14,9
24030	Chiuppano	6,56	7,08	6,81
24031	Cismon del Grappa	8,17	10,46	9,27
24032	Cogollo del Cengio	6,14	8,14	7,12
24033	Conco	8,86	11,34	10,04
24034	Cornedo Vicentino	7,8	8,3	8,04
24035	Costabissara	5,86	9,49	7,65
24036	Creazzo	5,19	9,36	7,22
24037	Crespadoro	11,82	14,13	12,86
24038	Dueville	6,95	9,34	8,12
24039	Enego	9,38	9,09	9,25
24040	Fara Vicentino	10,56	12,61	11,56
24041	Foza	9,68	10,58	10,1
24042	Gallio	6,22	8,32	7,26
24043	Gambellara	6,84	10,33	8,52
24044	Gambugliano	13,19	19,14	15,99
24045	Grancona	9,63	15,11	12,28
24046	Grisignano di Zocco	9,24	11,68	10,47
24047	Grumolo delle Abbadesse	10,14	13,11	11,54
24048	Isola Vicentina	9,72	10,33	10,01
24049	Laghi	19,05	16	17,39
24050	Lastebasse	9,26	13,64	11,22
24051	Longare	8,13	12,54	10,24
24052	Lonigo	7,81	10,37	9,03
24053	Lugo di Vicenza	9,96	12,23	11,03
24054	Lusiana	8,72	11	9,78
24055	Malo	8,61	9,7	9,15
24056	Marano Vicentino	6,19	7,99	7,06
24057	Marostica	6,14	8,77	7,43
24058	Mason Vicentino	8,94	8,72	8,83
24059	Molvena	9,14	11,59	10,31
24060	Montebello Vicentino	10,31	9,97	10,15
24061	Montecchio Maggiore	7,36	10,07	8,65
24062	Montecchio Precalcino	10,57	10,7	10,64
24063	Monte di Malo	8,89	10,33	9,57

COMUNI	Maschi	Femmine	Totale	
24064	Montegalda	7,71	11,81	9,69
24065	Montegaldella	10,57	14,63	12,56
24066	Monteviale	6,37	7,68	7,01
24067	Monticello Conte Otto	5,84	8,93	7,37
24068	Montorso Vicentino	11,6	12,94	12,23
24069	Mossano	12,92	10,7	11,83
24070	Mussolente	9,32	10,19	9,74
24071	Nanto	12,64	14,61	13,56
24072	Nogarole Vicentino	15,23	17,82	16,46
24073	Nove	8,54	10,41	9,44
24074	Noventa Vicentina	5,81	7,91	6,83
24075	Orgiano	9,78	10,98	10,38
24076	Pedemonte	11,21	11,05	11,14
24077	Pianezze	5,04	8,71	6,93
24078	Piovene Rocchette	6,64	6,26	6,46
24079	Pojana Maggiore	7,5	9	8,23
24080	Posina	17,19	16,91	17,07
24081	Pove del Grappa	5,48	8,35	6,93
24082	Pozzoleone	9,4	12,52	10,88
24083	Quinto Vicentino	8,51	12,19	10,32
24084	Recoaro Terme	6,45	8,64	7,49
24085	Roana	5,39	5,97	5,67
24086	Romano d'Ezzelino	6,12	8,02	7,04
24087	Rosà	8,63	13,15	10,85
24088	Rossano Veneto	7,42	9,11	8,24
24089	Rotzo	7,33	4,67	6
24090	Salcedo	12,76	15,83	14,26
24091	Sandriago	9,89	10,7	10,27
24092	San Germano dei Berici	9,64	11,31	10,41
24093	San Nazario	16,94	9,85	13,72
24094	San Pietro Mussolino	9,47	11,72	10,53
24095	Santorso	6,63	7,28	6,95
24096	San Vito di Leguzzano	7	8,69	7,84
24097	Sarcedo	8,56	8,9	8,72
24098	Sarego	10,73	12,91	11,77
24099	Schiavon	8,92	9,29	9,11
24100	Schio	4,91	5,86	5,36
24101	Solagna	7,44	10,98	9,05
24102	Sossano	8,28	12,3	10,16
24103	Sovizzo	6,5	8,56	7,51
24104	Tezze sul Brenta	8,43	11,83	10,09
24105	Thiene	5,94	7,62	6,75
24106	Tonezza del Cimone	5,42	6,06	5,7
24107	Torrebelvicino	6,63	8,33	7,46
24108	Torri di Quartesolo	6,77	8,62	7,68
24110	Trissino	9,99	12,65	11,3
24111	Valdagno	7,26	7,29	7,27
24112	Valdastico	10,29	11,34	10,77
24113	Valli del Pasubio	10,45	11,23	10,82
24114	Valstagna	7,03	8,44	7,7
24115	Velo d'Astico	8,53	10,15	9,3
24116	Vicenza	5,36	6,88	6,11
24117	Villaga	9,21	10,76	9,94
24118	Villaverla	6,65	9,72	8,12
24119	Zanè	5,65	7,15	6,4
24120	Zermeghedo	9,09	11,11	10,08
24121	Zovencedo	13,16	17,49	15,13
24122	Zugliano	8,13	9,62	8,85
<b>Media provincia di Vicenza</b>	<b>7,5</b>	<b>9,12</b>	<b>8,29</b>	

**Indice di non conseguimento della scuola dell'obbligo** : è dato dal rapporto tra la popolazione della classe di età 15-52 anni, che non ha conseguito il diploma di scuola media inferiore, ed il totale della popolazione della stessa classe di età.

Fonte : ISTAT

**Unità scolastiche nella Scuola Secondaria di I° Grado. Vicenza, Veneto e Italia.  
Anni 2004/05 – 2010/11.**

	Vicenza		Veneto		Italia	
	Totale	di cui statale	Totale	di cui statale	Totale	di cui statale
2004/05	122	109	630	563	7.945	7.085
2005/06	121	108	619	556	7.886	7.034
2006/07	121	108	631	567	7.904	7.054
2007/08	123	108	647	578	7.939	7.073
2008/09	122	108	647	578	7.921	7.064
2009/10	121	108	652	584	7.924	7.072
2010/11	120	107	654	583	7.937	7.071

Fonte : ISTAT su dati Ministero dell'Istruzione, dell'Università e della Ricerca – Elaborazioni Ufficio Statistica Provincia di Vicenza

**Classi nella Scuola Secondaria di I° Grado. Vicenza, Veneto e Italia. Anni 2004/05 – 2010/11.**

	Vicenza		Veneto		Italia	
	Totale	di cui statale	Totale	di cui statale	Totale	di cui statale
2004/05	1.171	1.128	6.141	5.839	86.031	81.321
2005/06	1.176	1.132	6.044	5.753	83.871	79.200
2006/07	1.182	1.139	6.094	5.794	82.975	78.275
2007/08	1.193	1.144	6.172	5.854	82.446	77.619
2008/09	1.235	1.173	6.361	6.019	82.751	77.799
2009/10	1.241	1.192	6.504	6.170	82.682	77.659
2010/11	1.254	1.204	6.587	6.246	82.654	77.574

Fonte : ISTAT su dati Ministero dell'Istruzione, dell'Università e della Ricerca – Elaborazioni Ufficio Statistica Provincia di Vicenza

**Iscritti nella Scuola Secondaria di I° Grado. Vicenza, Veneto e Italia. Anni 2004/05 – 2010/11.**

	Vicenza		Veneto		Italia	
	Totale	di cui statale	Totale	di cui statale	Totale	di cui statale
2004/05	25.434	24.613	131.470	125.029	1.795.478	1.696.730
2005/06	25.622	24.799	131.179	124.813	1.764.230	1.664.908
2006/07	25.614	24.833	131.312	124.797	1.730.031	1.629.970
2007/08	25.939	25.062	133.671	126.823	1.727.339	1.623.947
2008/09	26.905	25.960	138.101	130.997	1.758.384	1.651.997
2009/10	27.454	26.476	141.433	134.127	1.777.834	1.668.969
2010/11	27.672	26.701	143.534	136.133	1.787.467	1.678.024

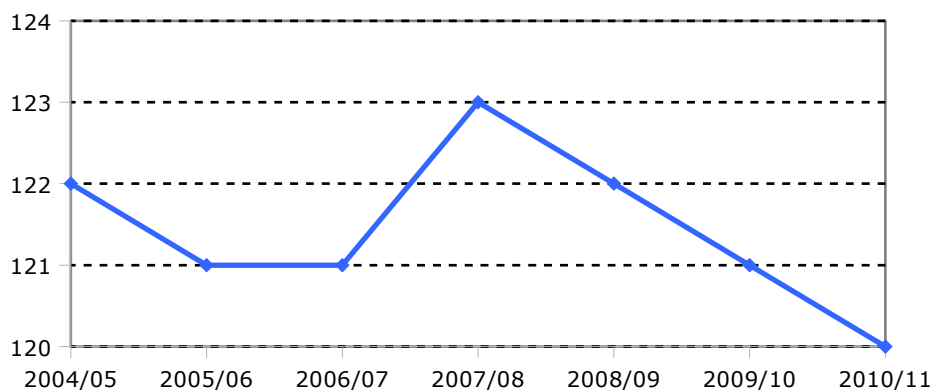
Fonte : ISTAT su dati Ministero dell'Istruzione, dell'Università e della Ricerca – Elaborazioni Ufficio Statistica Provincia di Vicenza

**Media iscritti per classe nella Scuola Secondaria di I° Grado. Vicenza, Veneto e Italia. Anni 2004/05 – 2010/11.**

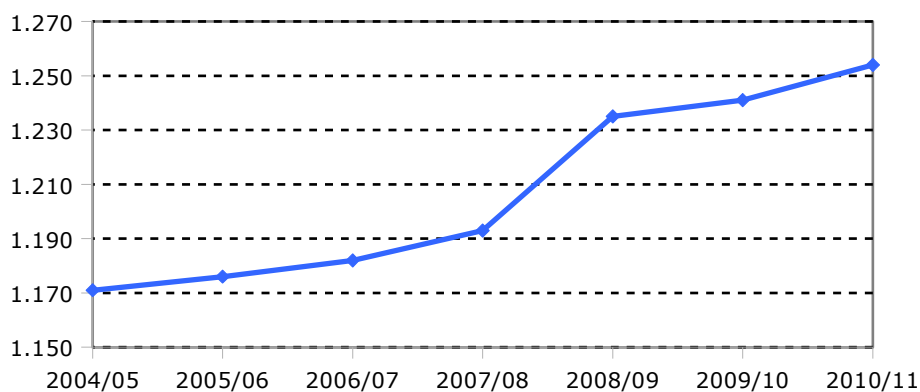
	Vicenza		Veneto		Italia	
	Totale	di cui statale	Totale	di cui statale	Totale	di cui statale
2004/05	21,7	21,8	21,4	21,4	20,9	20,9
2005/06	21,8	21,9	21,7	21,7	21,0	21,0
2006/07	21,7	21,8	21,5	21,5	20,9	20,8
2007/08	21,7	21,9	21,7	21,7	21,0	20,9
2008/09	21,8	22,1	21,7	21,8	21,2	21,2
2009/10	22,1	22,2	21,7	21,7	21,5	21,5
2010/11	22,1	22,2	21,8	21,8	21,6	21,6

Fonte : ISTAT su dati Ministero dell'Istruzione, dell'Università e della Ricerca - Elaborazioni Ufficio Statistica Provincia di Vicenza

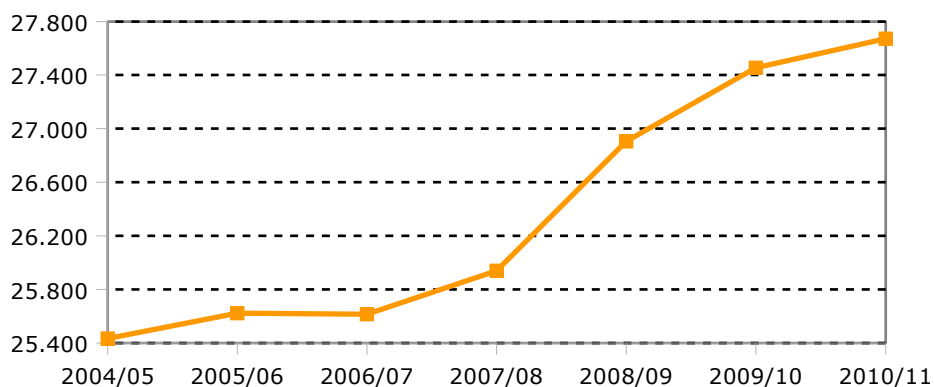
**Unità scolastiche della Scuola secondarie di I° grado in provincia di Vicenza.  
Anni 2004/05 - 2010/11.**



**Numero di classi delle Scuole secondarie di I° grado in provincia di Vicenza.  
Anni 2004/05 - 2010/11.**

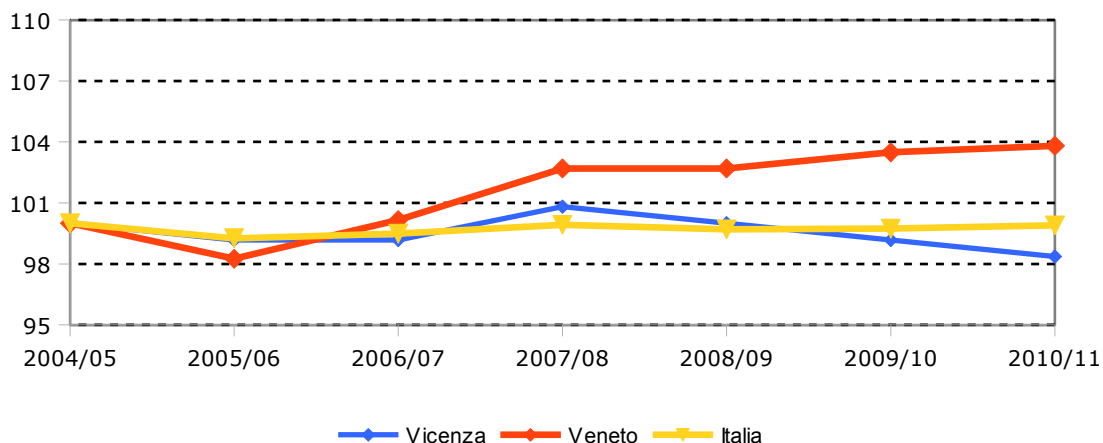


**Numero di alunni delle Scuole secondarie di I° grado in provincia di Vicenza.  
Anni 2004/05 - 2010/11.**

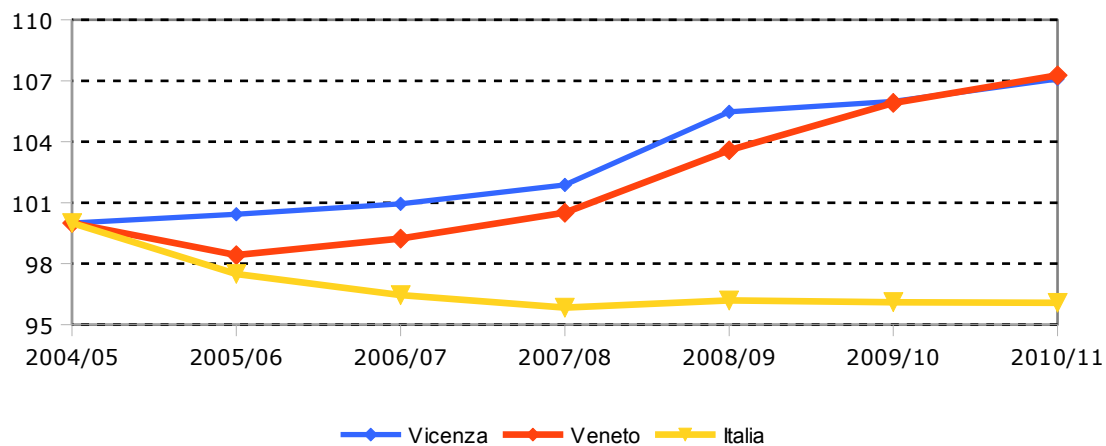


Fonte : ISTAT su dati Ministero dell'Istruzione, dell'Università e della Ricerca - Elaborazioni Ufficio Statistica Provincia di Vicenza

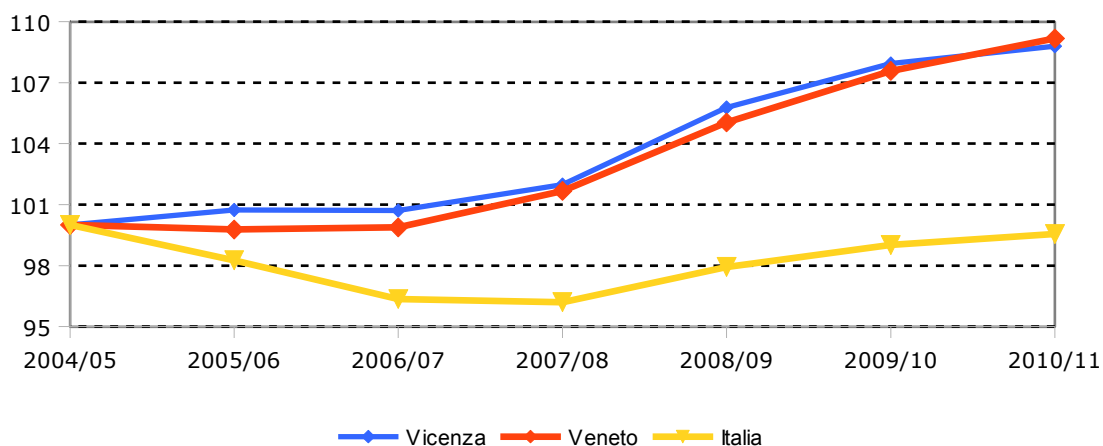
**Unità scolastiche nella Scuola Secondaria di I° Grado. Vicenza, Veneto e Italia.**  
**Numeri indice (base 2004/05=100)**



**Classi nella Scuola Secondaria di I° Grado. Vicenza, Veneto e Italia.**  
**Numeri indice (base 2004/05=100)**



**Iscritti nella Scuola Secondaria di I° Grado. Vicenza, Veneto e Italia.**  
**Numeri indice (base 2004/05=100)**



Fonte : ISTAT su dati Ministero dell'Istruzione, dell'Università e della Ricerca – Elaborazioni Ufficio Statistica Provincia di Vicenza