

Indice di non conseguimento della scuola dell'obbligo per sesso nei comuni della provincia di Vicenza al Censimento 2001.

| COMUNI | Maschi | Femmine | Totale | |
|--------|-------------------------|---------|--------|-------|
| 24001 | Agugliaro | 9,79 | 12,5 | 11,08 |
| 24002 | Albettono | 11,9 | 9,16 | 10,58 |
| 24003 | Alonte | 7,31 | 7,39 | 7,35 |
| 24004 | Altavilla Vicentina | 7,24 | 9,4 | 8,29 |
| 24005 | Altissimo | 13,54 | 13,81 | 13,66 |
| 24006 | Arcugnano | 7,47 | 9,75 | 8,59 |
| 24007 | Arsiero | 10,11 | 10,2 | 10,15 |
| 24008 | Arzignano | 10,55 | 10,37 | 10,47 |
| 24009 | Asiago | 6,03 | 5,89 | 5,97 |
| 24010 | Asigliano Veneto | 12,16 | 10,92 | 11,53 |
| 24011 | Barbarano Vicentino | 11,01 | 9,07 | 10,08 |
| 24012 | Bassano del Grappa | 5,73 | 6,92 | 6,31 |
| 24013 | Bolzano Vicentino | 7,86 | 11,24 | 9,53 |
| 24014 | Breganze | 6,82 | 8,8 | 7,79 |
| 24015 | Brendola | 7,92 | 11,24 | 9,51 |
| 24016 | Bressanvido | 9,89 | 10,8 | 10,33 |
| 24017 | Brogliano | 7,33 | 8,66 | 7,97 |
| 24018 | Caldogno | 6,12 | 9,4 | 7,73 |
| 24019 | Caltrano | 7,24 | 10,02 | 8,51 |
| 24020 | Calvene | 6,57 | 10,66 | 8,52 |
| 24021 | Camisano Vicentino | 8,95 | 11,02 | 9,97 |
| 24022 | Campiglia dei Berici | 9,07 | 9,68 | 9,38 |
| 24023 | Campolongo sul Brenta | 4,76 | 10,41 | 7,52 |
| 24024 | Carrè | 8,23 | 6,81 | 7,54 |
| 24025 | Cartigliano | 7,07 | 9,01 | 8,04 |
| 24026 | Cassola | 6,58 | 8,12 | 7,35 |
| 24027 | Castegnero | 10,21 | 11,67 | 10,9 |
| 24028 | Castelgomberto | 8,84 | 10,88 | 9,83 |
| 24029 | Chiampo | 15,01 | 14,77 | 14,9 |
| 24030 | Chiuppano | 6,56 | 7,08 | 6,81 |
| 24031 | Cismon del Grappa | 8,17 | 10,46 | 9,27 |
| 24032 | Cogollo del Cengio | 6,14 | 8,14 | 7,12 |
| 24033 | Conco | 8,86 | 11,34 | 10,04 |
| 24034 | Cornedo Vicentino | 7,8 | 8,3 | 8,04 |
| 24035 | Costabissara | 5,86 | 9,49 | 7,65 |
| 24036 | Creazzo | 5,19 | 9,36 | 7,22 |
| 24037 | Crespadoro | 11,82 | 14,13 | 12,86 |
| 24038 | Dueville | 6,95 | 9,34 | 8,12 |
| 24039 | Enego | 9,38 | 9,09 | 9,25 |
| 24040 | Fara Vicentino | 10,56 | 12,61 | 11,56 |
| 24041 | Foza | 9,68 | 10,58 | 10,1 |
| 24042 | Gallio | 6,22 | 8,32 | 7,26 |
| 24043 | Gambellara | 6,84 | 10,33 | 8,52 |
| 24044 | Gambugliano | 13,19 | 19,14 | 15,99 |
| 24045 | Grancona | 9,63 | 15,11 | 12,28 |
| 24046 | Grisignano di Zocco | 9,24 | 11,68 | 10,47 |
| 24047 | Grumolo delle Abbadesse | 10,14 | 13,11 | 11,54 |
| 24048 | Isola Vicentina | 9,72 | 10,33 | 10,01 |
| 24049 | Laghi | 19,05 | 16 | 17,39 |
| 24050 | Lastebasse | 9,26 | 13,64 | 11,22 |
| 24051 | Longare | 8,13 | 12,54 | 10,24 |
| 24052 | Lonigo | 7,81 | 10,37 | 9,03 |
| 24053 | Lugo di Vicenza | 9,96 | 12,23 | 11,03 |
| 24054 | Lusiana | 8,72 | 11 | 9,78 |
| 24055 | Malo | 8,61 | 9,7 | 9,15 |
| 24056 | Marano Vicentino | 6,19 | 7,99 | 7,06 |
| 24057 | Marostica | 6,14 | 8,77 | 7,43 |
| 24058 | Mason Vicentino | 8,94 | 8,72 | 8,83 |
| 24059 | Molvena | 9,14 | 11,59 | 10,31 |
| 24060 | Montebello Vicentino | 10,31 | 9,97 | 10,15 |
| 24061 | Montecchio Maggiore | 7,36 | 10,07 | 8,65 |
| 24062 | Montecchio Precalcino | 10,57 | 10,7 | 10,64 |
| 24063 | Monte di Malo | 8,89 | 10,33 | 9,57 |

| COMUNI | Maschi | Femmine | Totale | |
|-----------------------------------|------------------------|-------------|-------------|-------|
| 24064 | Montegalda | 7,71 | 11,81 | 9,69 |
| 24065 | Montegaldella | 10,57 | 14,63 | 12,56 |
| 24066 | Monteviale | 6,37 | 7,68 | 7,01 |
| 24067 | Monticello Conte Otto | 5,84 | 8,93 | 7,37 |
| 24068 | Montorso Vicentino | 11,6 | 12,94 | 12,23 |
| 24069 | Mossano | 12,92 | 10,7 | 11,83 |
| 24070 | Mussolente | 9,32 | 10,19 | 9,74 |
| 24071 | Nanto | 12,64 | 14,61 | 13,56 |
| 24072 | Nogarole Vicentino | 15,23 | 17,82 | 16,46 |
| 24073 | Nove | 8,54 | 10,41 | 9,44 |
| 24074 | Noventa Vicentina | 5,81 | 7,91 | 6,83 |
| 24075 | Orgiano | 9,78 | 10,98 | 10,38 |
| 24076 | Pedemonte | 11,21 | 11,05 | 11,14 |
| 24077 | Pianezze | 5,04 | 8,71 | 6,93 |
| 24078 | Piovene Rocchette | 6,64 | 6,26 | 6,46 |
| 24079 | Pojana Maggiore | 7,5 | 9 | 8,23 |
| 24080 | Posina | 17,19 | 16,91 | 17,07 |
| 24081 | Pove del Grappa | 5,48 | 8,35 | 6,93 |
| 24082 | Pozzoleone | 9,4 | 12,52 | 10,88 |
| 24083 | Quinto Vicentino | 8,51 | 12,19 | 10,32 |
| 24084 | Recoaro Terme | 6,45 | 8,64 | 7,49 |
| 24085 | Roana | 5,39 | 5,97 | 5,67 |
| 24086 | Romano d'Ezzelino | 6,12 | 8,02 | 7,04 |
| 24087 | Rosà | 8,63 | 13,15 | 10,85 |
| 24088 | Rossano Veneto | 7,42 | 9,11 | 8,24 |
| 24089 | Rotzo | 7,33 | 4,67 | 6 |
| 24090 | Salcedo | 12,76 | 15,83 | 14,26 |
| 24091 | Sandriago | 9,89 | 10,7 | 10,27 |
| 24092 | San Germano dei Berici | 9,64 | 11,31 | 10,41 |
| 24093 | San Nazario | 16,94 | 9,85 | 13,72 |
| 24094 | San Pietro Mussolino | 9,47 | 11,72 | 10,53 |
| 24095 | Santorso | 6,63 | 7,28 | 6,95 |
| 24096 | San Vito di Leguzzano | 7 | 8,69 | 7,84 |
| 24097 | Sarcedo | 8,56 | 8,9 | 8,72 |
| 24098 | Sarego | 10,73 | 12,91 | 11,77 |
| 24099 | Schiavon | 8,92 | 9,29 | 9,11 |
| 24100 | Schio | 4,91 | 5,86 | 5,36 |
| 24101 | Solagna | 7,44 | 10,98 | 9,05 |
| 24102 | Sossano | 8,28 | 12,3 | 10,16 |
| 24103 | Sovizzo | 6,5 | 8,56 | 7,51 |
| 24104 | Tezze sul Brenta | 8,43 | 11,83 | 10,09 |
| 24105 | Thiene | 5,94 | 7,62 | 6,75 |
| 24106 | Tonezza del Cimone | 5,42 | 6,06 | 5,7 |
| 24107 | Torrebelvicino | 6,63 | 8,33 | 7,46 |
| 24108 | Torri di Quartesolo | 6,77 | 8,62 | 7,68 |
| 24110 | Trissino | 9,99 | 12,65 | 11,3 |
| 24111 | Valdagno | 7,26 | 7,29 | 7,27 |
| 24112 | Valdastico | 10,29 | 11,34 | 10,77 |
| 24113 | Valli del Pasubio | 10,45 | 11,23 | 10,82 |
| 24114 | Valstagna | 7,03 | 8,44 | 7,7 |
| 24115 | Velo d'Astico | 8,53 | 10,15 | 9,3 |
| 24116 | Vicenza | 5,36 | 6,88 | 6,11 |
| 24117 | Villaga | 9,21 | 10,76 | 9,94 |
| 24118 | Villaverla | 6,65 | 9,72 | 8,12 |
| 24119 | Zanè | 5,65 | 7,15 | 6,4 |
| 24120 | Zermeghedo | 9,09 | 11,11 | 10,08 |
| 24121 | Zovencedo | 13,16 | 17,49 | 15,13 |
| 24122 | Zugliano | 8,13 | 9,62 | 8,85 |
| Media provincia di Vicenza | 7,5 | 9,12 | 8,29 | |

Indice di non conseguimento della scuola dell'obbligo : è dato dal rapporto tra la popolazione della classe di età 15-52 anni, che non ha conseguito il diploma di scuola media inferiore, ed il totale della popolazione della stessa classe di età.

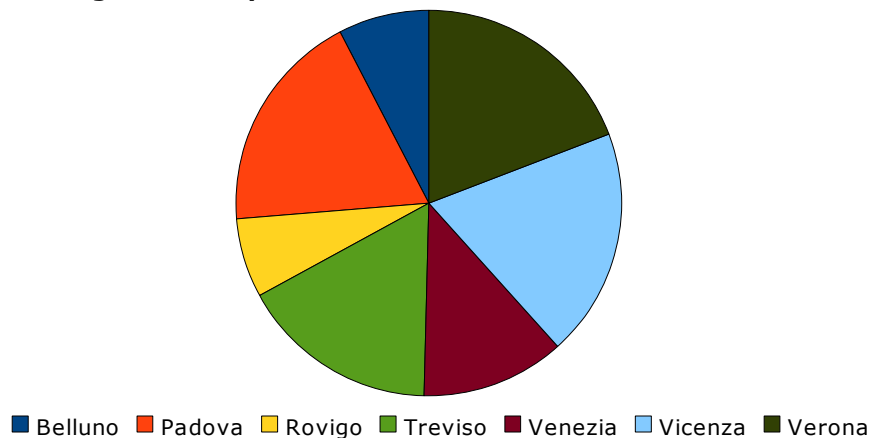
Fonte : ISTAT

Unità scolastiche e classi per gestione delle scuole secondarie di I° grado nelle province del Veneto. A.s. 2006/07.

| | Totale | | Scuole Statali | | Scuole Paritarie | | % Unità scolastiche statali sul totale |
|----------------|-------------------|--------------|-------------------|--------------|-------------------|------------|--|
| | Unità scolastiche | Classi | Unità scolastiche | Classi | Unità scolastiche | Classi | |
| Belluno | 48 | 282 | 46 | 273 | 2 | 9 | 95,8% |
| Padova | 118 | 1.119 | 110 | 1.080 | 8 | 39 | 93,2% |
| Rovigo | 42 | 301 | 40 | 294 | 2 | 7 | 95,2% |
| Treviso | 105 | 1.122 | 94 | 1.043 | 11 | 79 | 89,5% |
| Venezia | 76 | 939 | 68 | 910 | 8 | 29 | 89,5% |
| Vicenza | 121 | 1.182 | 108 | 1.139 | 13 | 43 | 89,3% |
| Verona | 121 | 1.149 | 101 | 1.055 | 20 | 94 | 83,5% |
| Veneto | 631 | 6.094 | 567 | 5.794 | 64 | 300 | 89,9% |

Fonte: Osservatorio Regione Veneto Nuove Generazioni e Famiglia su dati Ufficio scolastico regionale per il Veneto – Elaborazioni Ufficio Statistica Provincia di Vicenza

Distribuzione delle unità scolastiche delle scuole secondarie di I° grado nelle province del Veneto. A.s. 2006/07.

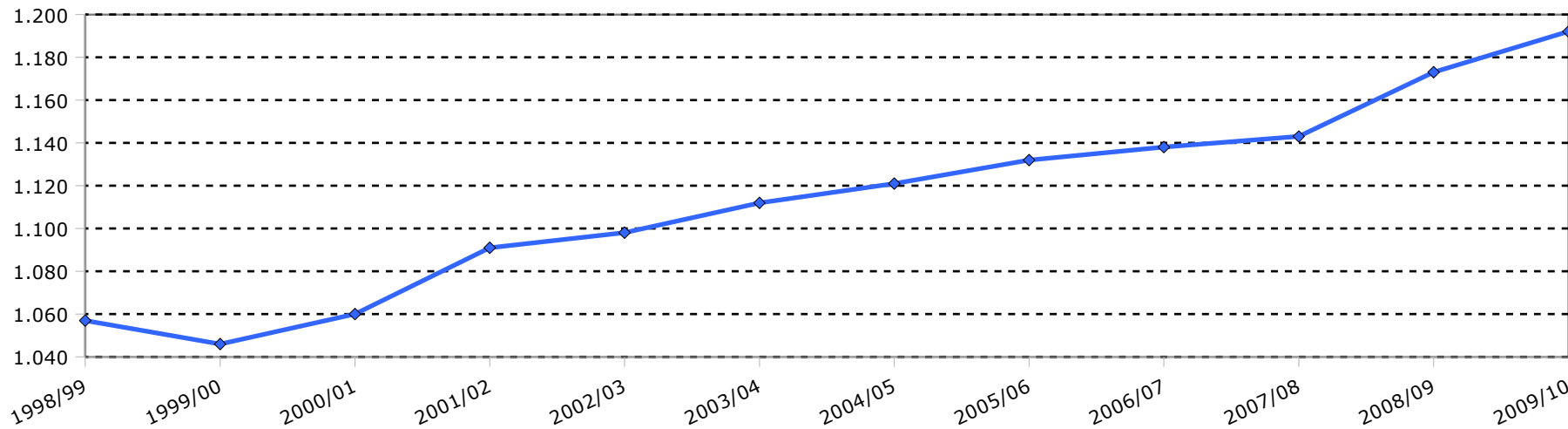


Classi e iscritti nella Scuola secondaria di I° grado della Provincia di Vicenza. A.s. 1998/99-2009/10.

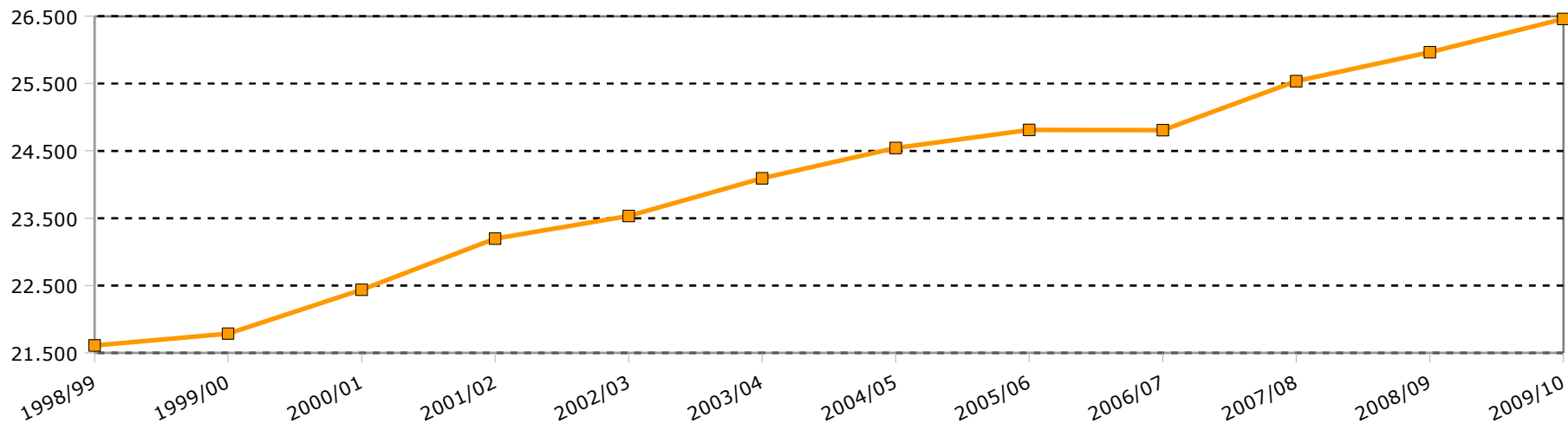
| Anno scolastico | classi | alunni | media classe |
|-----------------|--------|--------|--------------|
| 1998/1999 | 1.057 | 21.610 | 20,44 |
| 1999/2000 | 1.046 | 21.786 | 20,83 |
| 2000/2001 | 1.060 | 22.437 | 21,17 |
| 2001/2002 | 1.091 | 23.197 | 21,26 |
| 2002/2003 | 1.098 | 23.533 | 21,43 |
| 2003/2004 | 1.112 | 24.093 | 21,67 |
| 2004/2005 | 1.121 | 24.543 | 21,89 |
| 2005/2006 | 1.132 | 24.810 | 21,92 |
| 2006/2007 | 1.138 | 24.806 | 21,80 |
| 2007/2008 | 1.143 | 25.535 | 22,34 |
| 2008/2009 | 1.173 | 25.963 | 22,13 |
| 2009/2010 | 1.192 | 26.461 | 22,20 |

Fonte : Ministero dell'Istruzione, dell'Università e della Ricerca - Direzione Generale per gli Studi, la Statistica e i Sistemi Informativi - Elaborazioni Ufficio Statistica Provincia di Vicenza

Numero di classi delle Scuole secondarie di I° grado in provincia di Vicenza. Anni 1998/99 - 2009/10.



Numero di alunni delle Scuole secondarie di I° grado in provincia di Vicenza. Anni 1998/99 - 2009/10.



Fonte : Ministero dell'Istruzione, dell'Università e della Ricerca - Direzione Generale per gli Studi, la Statistica e i Sistemi Informativi - Elaborazioni Ufficio Statistica Provincia di Vicenza