

Indice di possesso del diploma di scuola secondaria di 2° grado per sesso nei comuni della provincia di Vicenza al Censimento 2011 e confronto tra provincia di Vicenza, Veneto e Italia.

COMUNI	2011		
	M	F	TOT
Agugliaro	33,17	35,21	34,15
Albettono	27,03	30,54	28,79
Alonte	41,19	41,76	41,48
Altavilla Vicentina	40,29	39,02	39,64
Altissimo	17,08	26,45	21,67
Arcugnano	40,18	39,69	39,93
Arsiero	28,5	27,74	28,11
Arzignano	34,17	32,67	33,41
Asiago	40,55	35,97	38,13
Asigliano Veneto	28,37	31,48	29,93
Barbarano Vicentino	27,89	29,7	28,83
Bassano del Grappa	46,68	41,8	44,08
Bolzano Vicentino	33,32	34,9	34,11
Breganze	36,86	33,36	35,03
Brendola	31,31	29,08	30,17
Bressanvido	29,12	31,9	30,5
Brogliano	29,89	33,42	31,65
Caldogno	38,26	37,27	37,75
Caltrano	28,76	29,23	29
Calvene	27,37	25,98	26,68
Camisano Vicentino	36,69	34,89	35,77
Campiglia dei Berici	29,85	33,42	31,69
Campolongo sul Brenta	34,23	26,93	30,5
Carrè	33,29	34,03	33,66
Cartigliano	27,43	31,08	29,31
Cassola	37,26	36,43	36,83
Castegnero	27,49	29,98	28,74
Castelgomberto	26,62	31,13	28,87
Chiampo	24,04	23,75	23,9
Chiuppano	29,07	29,71	29,4
Cismon del Grappa	29,43	23,13	26,23
Cogollo del Cengio	32,44	32,97	32,71
Conco	22,33	25,79	24,08
Cornedo Vicentino	31,05	32,88	31,97
Costabissara	44,01	41,66	42,81
Creazzo	39,61	37,82	38,68
Crespadoro	19,45	23,66	21,47
Dueville	34	32,01	32,98
Enego	24,27	24,97	24,62
Fara Vicentino	27,43	27,98	27,71
Foza	21,17	16,96	19,13
Gallio	28,68	30,08	29,4

COMUNI	2011		
	M	F	TOT
Gambellara	27,55	26,87	27,21
Gambugliano	28,02	29,91	28,91
Grancona	28,37	28,06	28,22
Grisignano di Zocco	32,27	30,35	31,3
Grumolo delle Abbadesse	30,23	32,5	31,36
Isola Vicentina	31,24	32,28	31,77
Laghi	24,53	26,42	25,47
Lastebasse	20,22	24	22,22
Longare	34,45	32,73	33,58
Lonigo	38,4	35,3	36,82
Lugo di Vicenza	29,85	29,35	29,6
Lusiana	26,31	27,66	26,98
Malo	30,19	32,99	31,61
Marano Vicentino	32,26	33,02	32,64
Marostica	36,14	34,54	35,32
Mason Vicentino	30,91	31,8	31,37
Molvena	28,47	32,37	30,47
Monte di Malo	25,19	28,06	26,62
Montebello Vicentino	30,94	29,8	30,37
Montecchio Maggiore	32,99	31,1	32,04
Montecchio Precalcino	28,47	29,58	29,03
Montegalda	30,92	30,17	30,54
Montegaldella	31,41	30,19	30,81
Monteviale	46,7	43,09	44,9
Monticello Conte Otto	40,88	37,54	39,18
Montorso Vicentino	22,89	25,16	24,02
Mossano	24,27	25,22	24,78
Mussolente	32,26	33,52	32,88
Nanto	31,19	31,25	31,22
Nogarole Vicentino	20,04	23,72	21,8
Nove	31	29,29	30,12
Noventa Vicentina	36,64	32,07	34,29
Orgiano	27,22	27,62	27,42
Pedemonte	18,73	20	19,41
Pianezze	33,29	33,33	33,31
Piovene Rocchette	31,27	31,27	31,27
Pojana Maggiore	29,73	28,58	29,15
Posina	21,49	19,51	20,49
Pove del Grappa	42,77	40,86	41,8
Pozzoleone	25,24	26,64	25,93
Quinto Vicentino	38,77	36,06	37,38
Recoaro Terme	24,27	25,51	24,9
Roana	37,24	33,63	35,41
Romano d'Ezzelino	35,58	33,95	34,75

COMUNI	2011		
	M	F	TOT
Rosà	31,11	31,74	31,43
Rossano Veneto	31,35	31,95	31,66
Rotzo	39,42	40,07	39,76
Salcedo	24,88	22,75	23,82
San Germano dei Berici	22,08	31,97	26,94
San Nazario	33,06	32,42	32,74
San Pietro Mussolino	20,85	25,37	23,06
San Vito di Leguzzano	31,44	32,88	32,18
Sandriago	31,9	31,95	31,92
Santorso	31,04	32,8	31,94
Sarcedo	29,8	31,11	30,46
Sarego	28,52	30,62	29,56
Schiavon	29,17	32,45	30,83
Schio	40,27	36,76	38,44
Solagna	33,24	30,08	31,64
Sossano	30,18	28,66	29,42
Sovizzo	40,65	39,91	40,27
Tezze sul Brenta	30,58	32,11	31,36
Thiene	42,36	38,81	40,5
Tonezza del Cimone	32,53	31,76	32,14
Torrebelvicino	29,95	32,33	31,17
Torri di Quartesolo	37,79	36,25	37
Trissino	26,28	30,14	28,22
Valdagno	35,23	33,76	34,45
Valdastico	22,74	23,42	23,1
Valli del Pasubio	21,43	24,67	23,03
Valstagna	32,01	27,7	29,79
Velo d'Astico	26,1	29,16	27,66
Vicenza	49,39	43,66	46,31
Villaga	26,95	27,1	27,03
Villaverla	32,8	33,35	33,07
Zanè	35,46	35,85	35,66
Zermeghedo	25,61	31,47	28,54
Zovencedo	25,22	26,07	25,62
Zugliano	33,52	33,69	33,61
PROVINCIA DI VICENZA	36,12	34,95	35,52
VENETO	38,73	36,28	37,46
ITALIA	41,89	40,26	41,04

Indice di possesso del diploma di scuola secondaria di 2° grado : è il rapporto percentuale avente a numeratore la popolazione della classe di età 19 anni e più, che ha conseguito almeno un diploma di scuola media secondaria superiore della durata di 4 o 5 anni, e a denominatore il totale della popolazione della stessa classe di età.

Fonte: ISTAT

**Unità scolastiche nella Scuola Secondaria di II° Grado. Vicenza, Veneto e Italia.
Anni 2004/05 – 2013/14.**

	Vicenza		Veneto		Italia	
	Totale	di cui statale	Totale	di cui statale	Totale	di cui statale
2004/05	68	55	448	340	6.611	4.996
2005/06	68	55	450	344	6.565	5.001
2006/07	68	55	456	345	6.634	5.027
2007/08	70	56	459	348	6.692	5.045
2008/09	70	56	462	351	6.809	5.102
2009/10	71	57	460	352	6.846	5.112
2010/11	76	56	470	352	6.876	5.173
2011/12	80	60	477	360	7.058	5.264
2012/13	80	60	478	361	7.105	5.280
2013/14	81	61	478	360	7.041	5.283

Fonte : ISTAT su dati Ministero dell'Istruzione, dell'Università e della Ricerca – Elaborazioni Ufficio Statistica Provincia di Vicenza

Classi nella Scuola Secondaria di II° Grado. Vicenza, Veneto e Italia. Anni 2004/05 – 2013/14.

	Vicenza		Veneto		Italia	
	Totale	di cui statale	Totale	di cui statale	Totale	di cui statale
2004/05	1.617	1.543	8.675	8.017	126.867	115.543
2005/06	1.676	1.599	8.930	8.264	129.317	117.981
2006/07	1.700	1.623	9.425	8.493	134.165	119.670
2007/08	1.716	1.639	9.202	8.546	131.520	119.902
2008/09	1.696	1.621	9.155	8.515	130.784	118.465
2009/10	1.722	1.644	9.106	8.482	128.606	116.503
2010/11	1.742	1.658	9.064	8.441	126.656	115.084
2011/12	1.779	1.692	9.101	8.481	125.643	114.116
2012/13	1.826	1.725	9.183	8.553	126.056	114.523
2013/14	1.849	1.756	9.343	8.728	125.850	115.980

Fonte : ISTAT su dati Ministero dell'Istruzione, dell'Università e della Ricerca – Elaborazioni Ufficio Statistica Provincia di Vicenza

Iscritti nella Scuola Secondaria di II° Grado. Vicenza, Veneto e Italia. Anni 2004/05 – 2013/14.

	Vicenza		Veneto		Italia	
	Totale	di cui statale	Totale	di cui statale	Totale	di cui statale
2004/05	35.036	33.979	183.127	171.770	2.655.732	2.476.430
2005/06	36.023	34.900	188.336	176.881	2.691.713	2.509.985
2006/07	37.140	35.982	192.855	181.254	2.729.010	2.539.752
2007/08	37.504	36.284	195.043	183.587	2.740.806	2.547.997
2008/09	37.362	36.175	195.145	183.671	2.723.562	2.518.124
2009/10	37.688	36.510	195.311	184.148	2.687.096	2.484.715
2010/11	38.316	37.181	196.988	186.224	2.662.951	2.470.592
2011/12	39.000	37.937	198.827	188.406	2.655.134	2.469.746
2012/13	39.382	38.434	200.832	190.942	2.652.448	2.475.273
2013/14	40.077	39.220	204.262	194.991	2.647.057	2.505.152

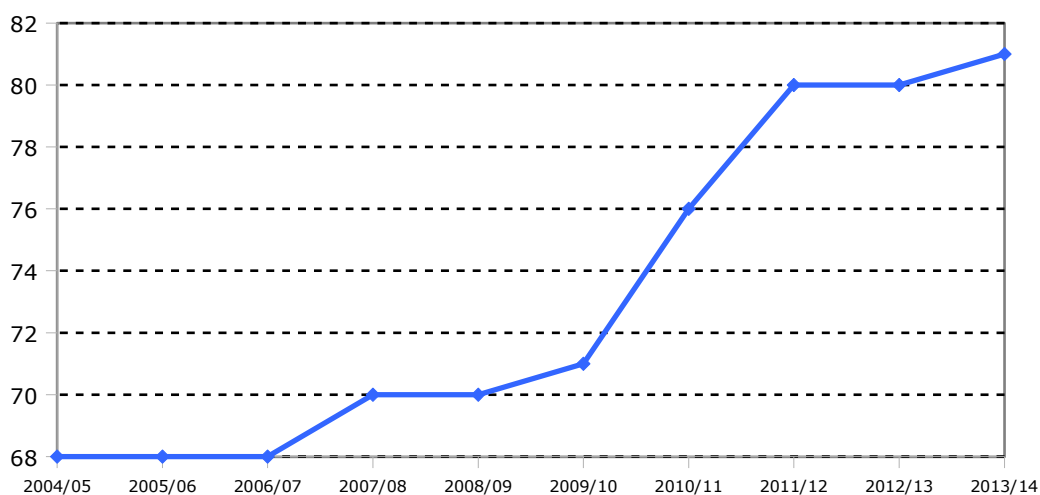
Fonte : ISTAT su dati Ministero dell'Istruzione, dell'Università e della Ricerca – Elaborazioni Ufficio Statistica Provincia di Vicenza

Media iscritti per classe nella Scuola Secondaria di II° Grado. Vicenza, Veneto e Italia. Anni 2004/05 – 2013/14.

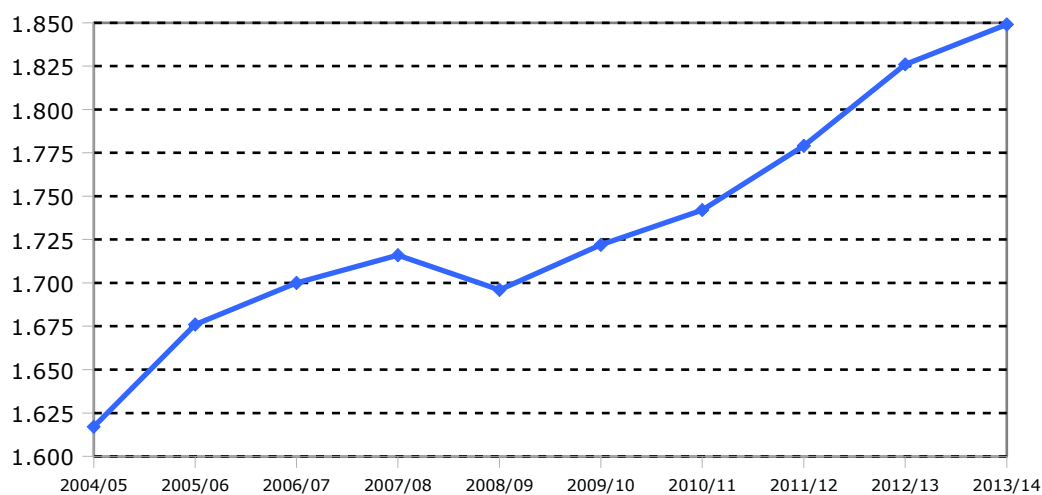
	Vicenza		Veneto		Italia	
	Totale	di cui statale	Totale	di cui statale	Totale	di cui statale
2004/05	21,7	22,0	21,1	21,4	20,9	21,4
2005/06	21,5	21,8	21,1	21,4	20,8	21,3
2006/07	21,8	22,2	20,5	21,3	20,3	21,2
2007/08	21,9	22,1	21,2	21,5	20,8	21,3
2008/09	22,0	22,3	21,3	21,6	20,8	21,3
2009/10	21,9	22,2	21,4	21,7	20,9	21,3
2010/11	22,0	22,4	21,7	22,1	21,0	21,5
2011/12	21,9	22,4	21,8	22,2	21,1	21,6
2012/13	21,6	22,3	21,9	22,3	21,0	21,6
2013/14	21,7	22,3	21,9	22,3	21,0	21,6

Fonte : ISTAT su dati Ministero dell'Istruzione, dell'Università e della Ricerca – Elaborazioni Ufficio Statistica Provincia di Vicenza

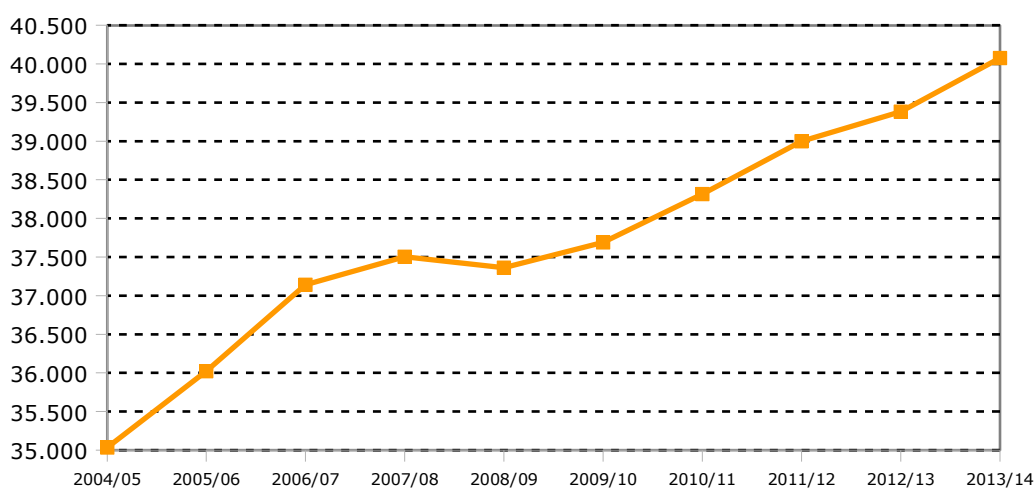
**Unità scolastiche della Scuola secondarie di II° grado in provincia di Vicenza.
Anni 2004/05 - 2013/14.**



**Numero di classi delle Scuole secondarie di II° grado in provincia di Vicenza.
Anni 2004/05 - 2013/14.**

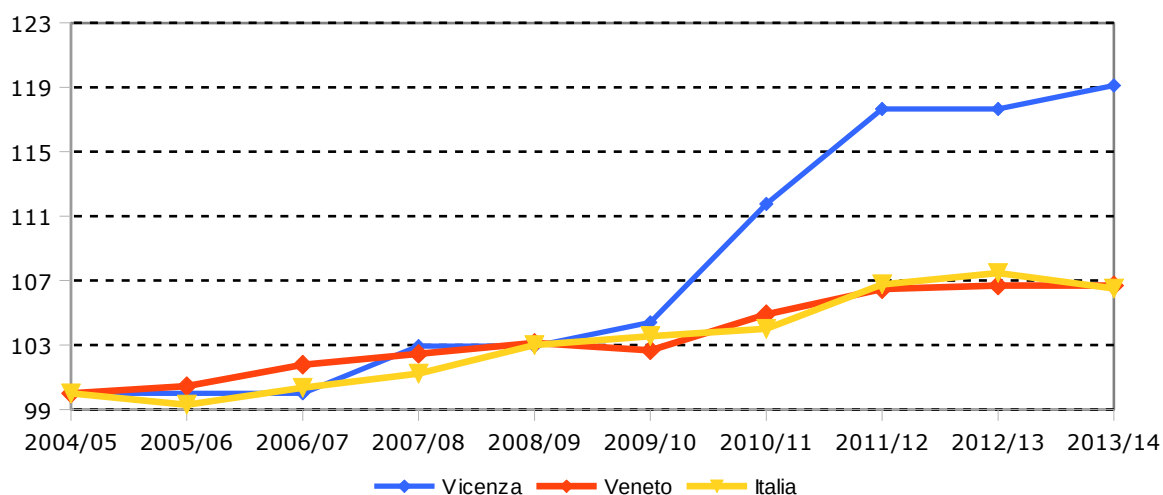


**Numero di alunni delle Scuole secondarie di II° grado in provincia di Vicenza.
Anni 2004/05 - 2013/14.**

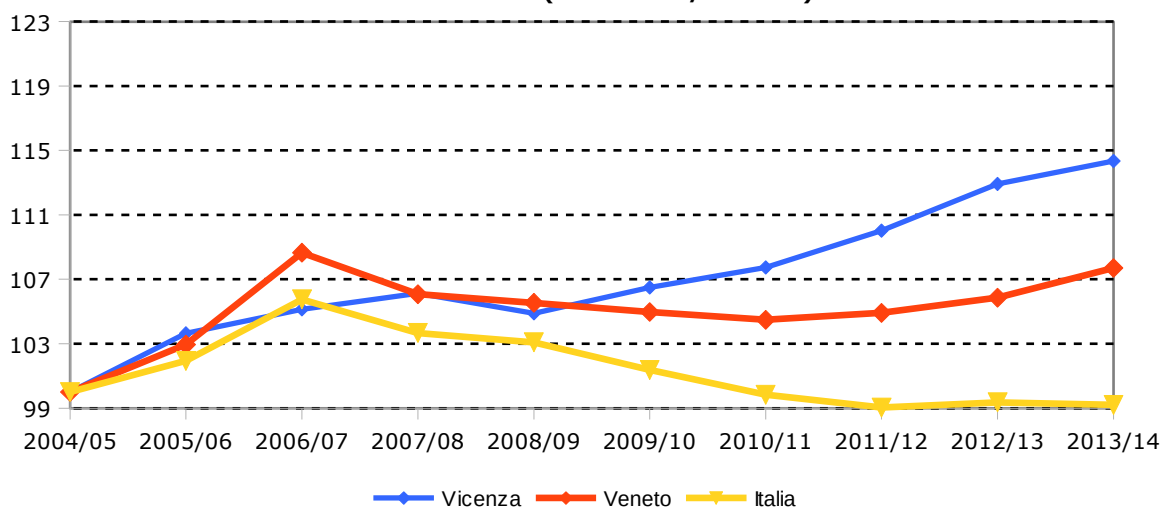


Fonte : ISTAT su dati Ministero dell'Istruzione, dell'Università e della Ricerca - Elaborazioni Ufficio Statistica Provincia di Vicenza

Unità scolastiche nella Scuola Secondaria di II° Grado. Vicenza, Veneto e Italia.
Numeri indice (base 2004/05=100)



Classi nella Scuola Secondaria di II° Grado. Vicenza, Veneto e Italia.
Numeri indice (base 2004/05=100)



Iscritti nella Scuola Secondaria di II° Grado. Vicenza, Veneto e Italia.
Numeri indice (base 2004/05=100)

