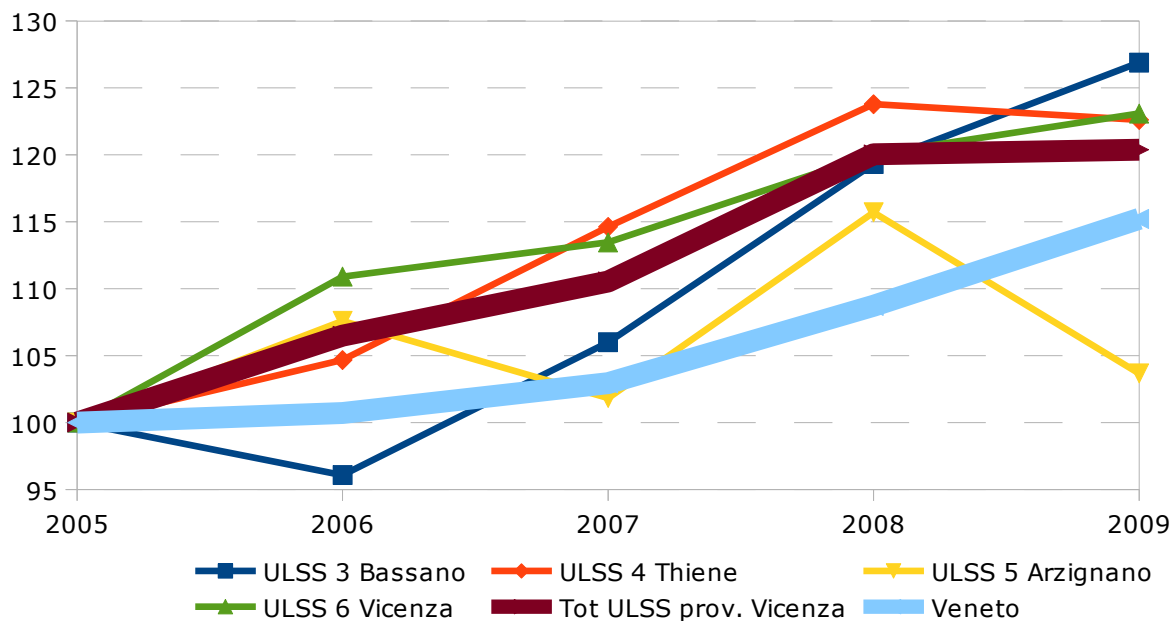


Utenti tossicodipendenti assistiti per Azienda ULSS, provincia di Vicenza e Veneto. Anni 2005 – 2009.

	2005	2006	2007	2008	2009
ULSS 3 Bassano	383	368	406	457	486
ULSS 4 Thiene	513	537	588	635	629
ULSS 5 Arzignano	382	411	389	442	396
ULSS 6 Vicenza	1.018	1.129	1.155	1.222	1253
Tot ULSS prov. Vicenza	2.296	2.445	2.538	2.756	2764
Veneto	13.058	13.151	13.442	14.197	15045

Fonte: Regione Veneto: Programma regionale sulle Dipendenze - Elaborazioni Ufficio Statistica Provincia di Vicenza

Utenti tossicodipendenti per Azienda ULSS. Numeri indice (base=2005). Anni 2005-2009



Fonte: Regione Veneto: Programma regionale sulle Dipendenze - Elaborazioni Ufficio Statistica Provincia di Vicenza

Utenti tossicodipendenti e alcolodipendenti in carico ai SerT, inviati in Comunità Terapeutica, assistiti dal Dipartimento per Azienda ULSS. Anni 2007 – 2009.

	2007	2008	2009
Utenti tossicodipendenti (TD) in carico ai SerT¹			
USSL 3 BASSANO DEL GRAPPA	362	412	445
USSL 4 ALTO VICENTINO	508	555	552
USSL 5 OVEST VICENTINO	326	361	334
USSL 6 VICENZA	1.007	983	1.033
TOT VICENZA	2.203	2.311	2.364
TOT VENETO	11.608	12.307	13.234
Utenti tossicodipendenti inviati in Comunità Terapeutica (CT)³			
USSL 3 BASSANO DEL GRAPPA	44	45	41
USSL 4 ALTO VICENTINO	80	80	77
USSL 5 OVEST VICENTINO	63	81	62
USSL 6 VICENZA	148	239	220
TOT VICENZA	335	445	400
TOT VENETO	1.834	1.890	1.811
Utenti alcolodipendenti (AD) in carico ai SerT²			
USSL 3 BASSANO DEL GRAPPA	565	624	638
USSL 4 ALTO VICENTINO	295	257	296
USSL 5 OVEST VICENTINO	338	437	357
USSL 6 VICENZA	395	396	484
TOT VICENZA	1.593	1.714	1.775
TOT VENETO	10.491	11.827	12.301
Utenti in carico ai DIPART⁴			
USSL 3 BASSANO DEL GRAPPA	971	1.081	1.124
USSL 4 ALTO VICENTINO	883	892	925
USSL 5 OVEST VICENTINO	727	879	753
USSL 6 VICENZA	1.550	1.618	1.737
TOT VICENZA	4.131	4.470	4.539
TOT VENETO	23.933	26.024	27.346

Fonte: Regione Veneto: Programma regionale sulle Dipendenze - Elaborazioni Ufficio Statistica Provincia di Venezia

¹ Soggetti tossicodipendenti in carico ai SerT indicati nelle schede ministeriali ANN01 (esclusi i soggetti inviati in CT)

² Soggetti alcolodipendenti in carico al SerT indicati nelle schede ministeriali ALC03

³ Soggetti tossicodipendenti in carico al SerT ed inviati in CT indicati nelle schede ministeriali ANN03

⁴ Totale soggetti assistiti dal Dipartimento per le Dipendenze (¹ + ² + ³)

Utenti tossicodipendenti assistiti dai SerT suddivisi per: nuovi utenti, utenti già in carico, sesso. Aziende ULSS, provincia di Vicenza, Veneto. Anni 2007 – 2009.

	2007		2008		2009	
	Utenti TD	di cui Maschi	Utenti TD	di cui Maschi	Utenti TD	di cui Maschi
Nuovi utenti tossicodipendenti (TD)						
USSL 3 BASSANO DEL GRAPPA	34	30	31	26	46	42
USSL 4 ALTO VICENTINO	158	124	175	141	123	94
USSL 5 OVEST VICENTINO	116	89	128	111	211	179
USSL 6 VICENZA	332	298	373	344	345	323
TOT VICENZA	640	541	707	622	725	638
TOT VENETO	3.120	2.539	3.336	2.748	3.471	2.884
Utenti già in carico tossicodipendenti (TD)						
USSL 3 BASSANO DEL GRAPPA	372	314	426	362	440	379
USSL 4 ALTO VICENTINO	430	350	460	362	506	410
USSL 5 OVEST VICENTINO	273	217	314	266	185	154
USSL 6 VICENZA	823	693	849	714	908	762
TOT VICENZA	1.898	1.574	2.049	1.704	2.039	1.705
TOT VENETO	10.322	8.704	10.861	9.097	11.574	9.698

Fonte: Regione Veneto: Programma regionale sulle Dipendenze - Elaborazioni Ufficio Statistica Provincia di Vicenza

Utenti alcoldipendenti assistiti dai SerT suddivisi per: nuovi utenti, utenti già in carico, sesso. Aziende ULSS, provincia di Vicenza, Veneto. Anni 2007 - 2009.

	2007		2008		2009	
	Utenti AD	di cui Maschi	Utenti AD	di cui Maschi	Utenti AD	di cui Maschi
Nuovi utenti alcoldipendenti (AD)						
USSL 3 BASSANO DEL GRAPPA	112	93	81	64	96	76
USSL 4 ALTO VICENTINO	96	74	79	59	88	66
USSL 5 OVEST VICENTINO	112	77	143	106	98	71
USSL 6 VICENZA	119	99	95	78	168	145
TOT VICENZA	439	343	398	307	450	358
TOT VENETO	3.168	2.536	3.574	2.963	3.597	2.993
Utenti già in carico alcoldipendenti (AD)						
USSL 3 BASSANO DEL GRAPPA	453	370	543	446	542	436
USSL 4 ALTO VICENTINO	199	149	178	124	208	152
USSL 5 OVEST VICENTINO	226	171	294	218	259	186
USSL 6 VICENZA	276	219	301	234	316	251
TOT VICENZA	1.154	909	1.316	1.022	1.325	1.025
TOT VENETO	7.261	5.697	8.253	6.485	8.704	7.010

Fonte: Regione Veneto: Programma regionale sulle Dipendenze - Elaborazioni Ufficio Statistica Provincia di Vicenza

Costi medi per utente: assistito dai SerT, inviato in Comunità Terapeutica, assistito dal Dipartimento. Azienda ULSS della provincia di Vicenza e Veneto. Anni 2007-2009.

	2007	2008	2009
Utente assistito SerT⁵			
<i>USSL 3</i> BASSANO DEL GRAPPA	2.552	2.862	2.463
<i>USSL 4</i> ALTO VICENTINO	1.807	2.028	1.859
<i>USSL 5</i> OVEST VICENTINO	4.025	3.412	3.627
<i>USSL 6</i> VICENZA	2.181	2.251	2.300
TOT VENETO	2.955	2.382	2.292
Utente inviato in Comunità Terapeutica (CT)⁶			
<i>USSL 3</i> BASSANO DEL GRAPPA	12.443	15.780	17.615
<i>USSL 4</i> ALTO VICENTINO	12.676	13.812	16.433
<i>USSL 5</i> OVEST VICENTINO	14.229	15.654	18.028
<i>USSL 6</i> VICENZA	12.258	10.551	10.840
TOT VENETO	11.103	13.685	13.443
Utente assistito DIPART⁷			
<i>USSL 3</i> BASSANO DEL GRAPPA	2.831	3.399	3.015
<i>USSL 4</i> ALTO VICENTINO	2.591	3.085	3.072
<i>USSL 5</i> OVEST VICENTINO	4.671	4.540	4.812
<i>USSL 6</i> VICENZA	2.946	3.477	3.381
TOT VENETO	2.955	3.203	3.030

Fonte: Regione Veneto: Programma regionale sulle Dipendenze - Elaborazioni Ufficio Statistica Provincia di Vicenza

⁵ Rapporto tra costo ULSS e utenti TD + AD in carico al SerT

⁶ Rapporto tra costo CT (rette) e utenti inviati dai SerT in CT

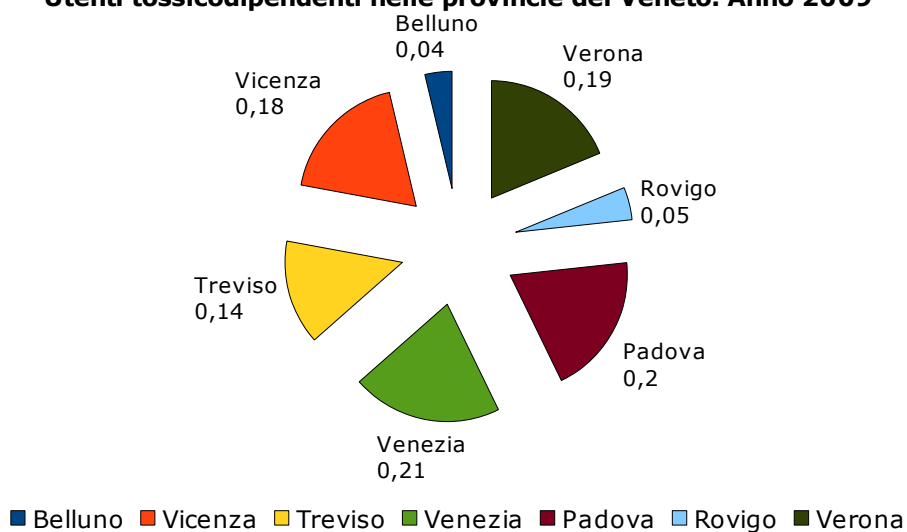
⁷ Rapporto tra costo USLL più costo CT (rette) e totale utenti in carico al Dipartimento

**Età media degli utenti tossicodipendenti e alcoldipendenti per sesso.
Azienda ULSS della provincia di Vicenza e Veneto. Anni 2007 – 2009.**

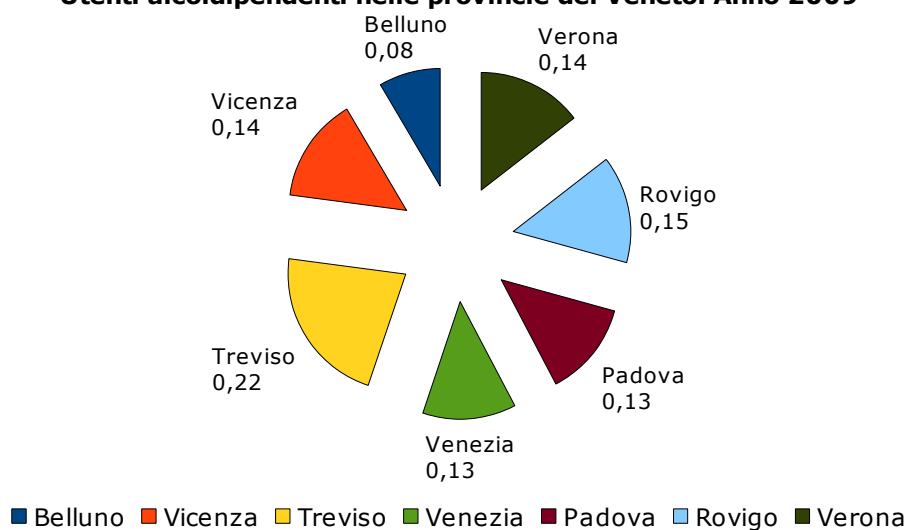
	2007		2008		2009	
	M	F	M	F	M	F
Utenti tossicodipendenti						
<i>USSL 3</i> BASSANO DEL GRAPPA	32,7	30,8	33,5	31,4	33,0	33,5
<i>USSL 4</i> ALTO VICENTINO	31,7	28,6	31,6	29,2	31,6	29,7
<i>USSL 5</i> OVEST VICENTINO	27,8	26,4	30,1	29,2	30,2	27,9
<i>USSL 6</i> VICENZA	31,7	30,9	32,0	31,8	32,4	31,9
VENETO	32,1	30,7	32,2	30,4	32,2	30,4
Utenti alcoldipendenti						
<i>USSL 3</i> BASSANO DEL GRAPPA	46,6	51,8	46,9	51,5	45,8	50,4
<i>USSL 4</i> ALTO VICENTINO	49,9	49,4	51,4	50,3	51,8	51,8
<i>USSL 5</i> OVEST VICENTINO	46,9	47,0	50,1	52,5	50,3	52,5
<i>USSL 6</i> VICENZA	44,1	44,5	47,5	47,5	44,9	47,8
VENETO	46,1	48,2	45,7	48,8	45,1	48,6

Fonte: Regione Veneto: Programma regionale sulle Dipendenze - Elaborazioni
Ufficio Statistica Provincia di Vicenza

Utenti tossicodipendenti nelle provincie del Veneto. Anno 2009



Utenti alcoldipendenti nelle provincie del Veneto. Anno 2009



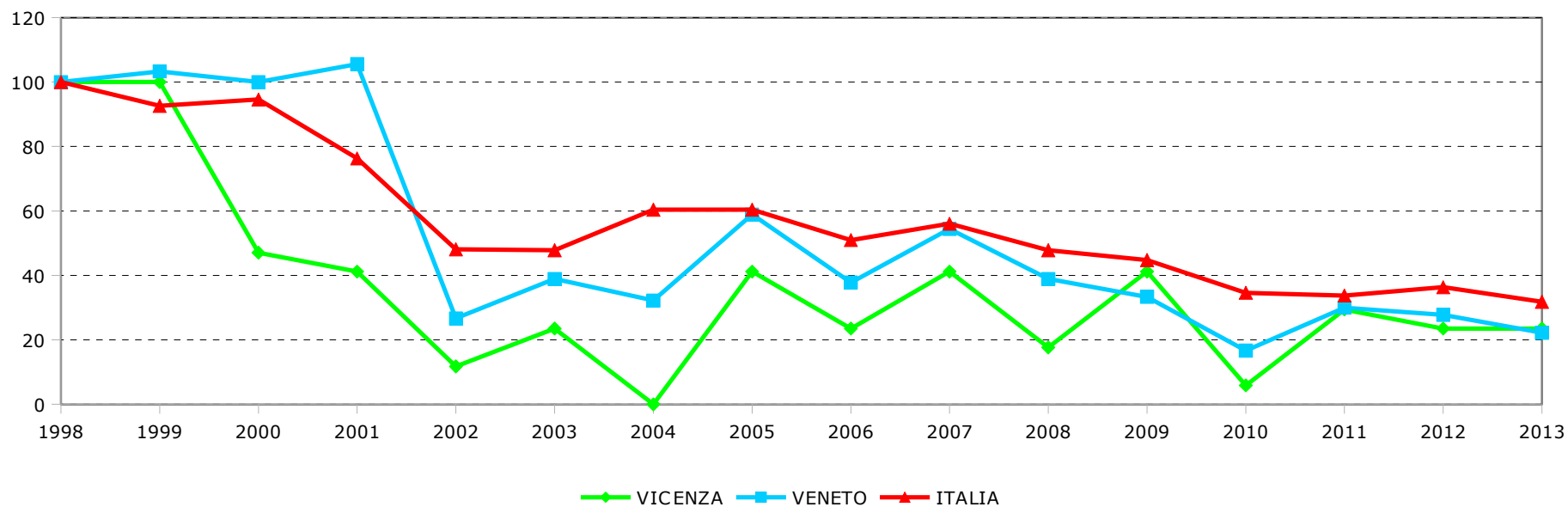
Fonte: Regione Veneto: Programma regionale sulle Dipendenze - Elaborazioni Ufficio Statistica Provincia di Vicenza

Decessi per assunzione di stupefacenti. Provincia di Vicenza, Veneto e Italia. Anni 1998-2013.

	1998	1999	2000	2001	2002	2003	2004	2005	2006	2007	2008	2009	2010	2011	2012	2013
VICENZA	17	17	8	7	2	4	-	7	4	7	3	7	1	5	4	4
VENETO	90	93	90	95	24	35	29	53	34	49	35	30	15	27	25	20
ITALIA	1.081	1.002	1.016	825	520	517	653	653	551	606	517	484	374	365	393	344

Fonte: Polizia di stato (Relazione annuale antidroga) - Elaborazioni Ufficio Statistica Provincia di Vicenza

**Decessi per assunzione di stupefacenti
(numeri indice - base 1998=100)**



Fonte: Polizia di stato (Relazione annuale antidroga) - Elaborazioni Ufficio Statistica Provincia di Vicenza