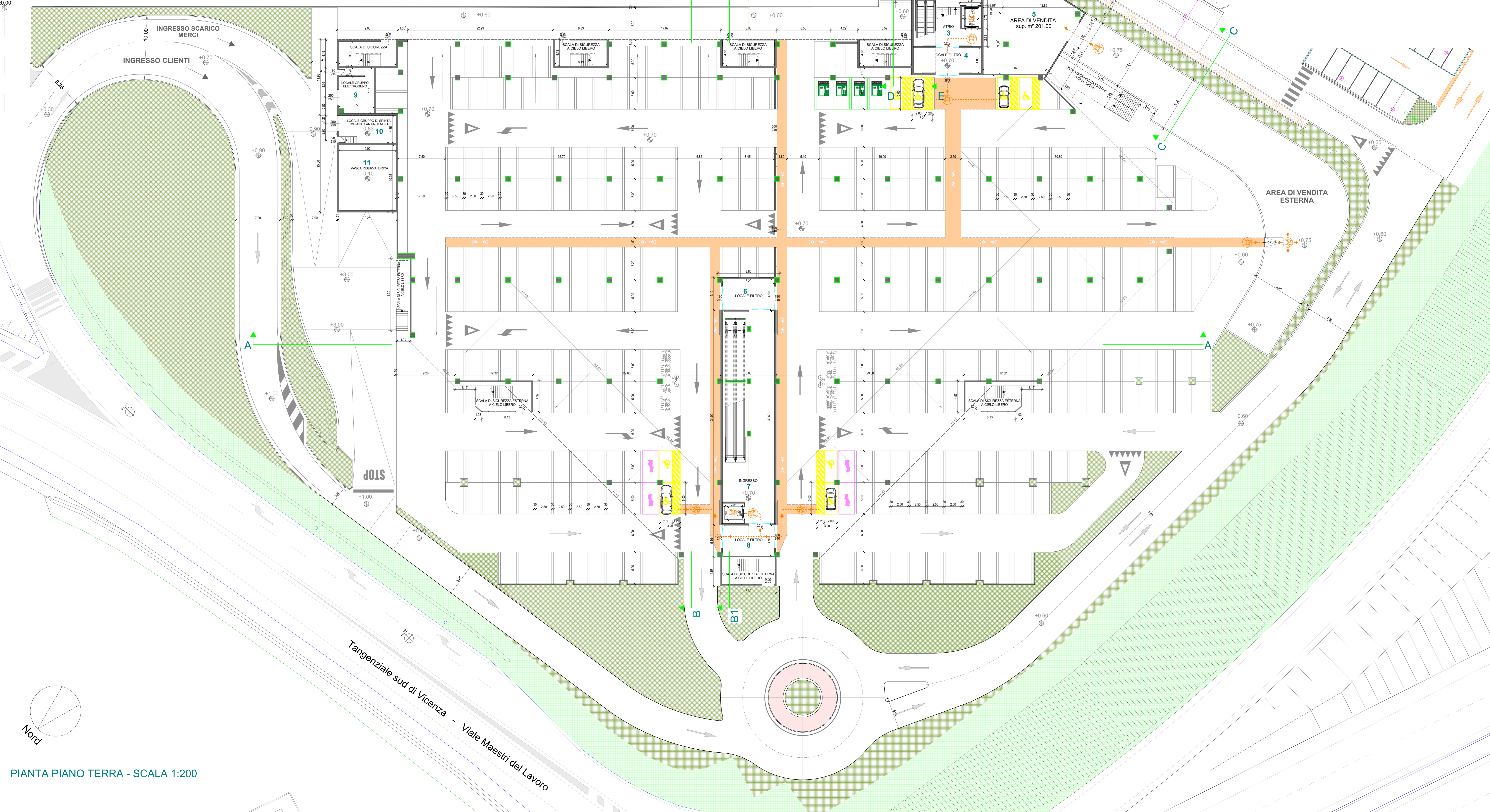
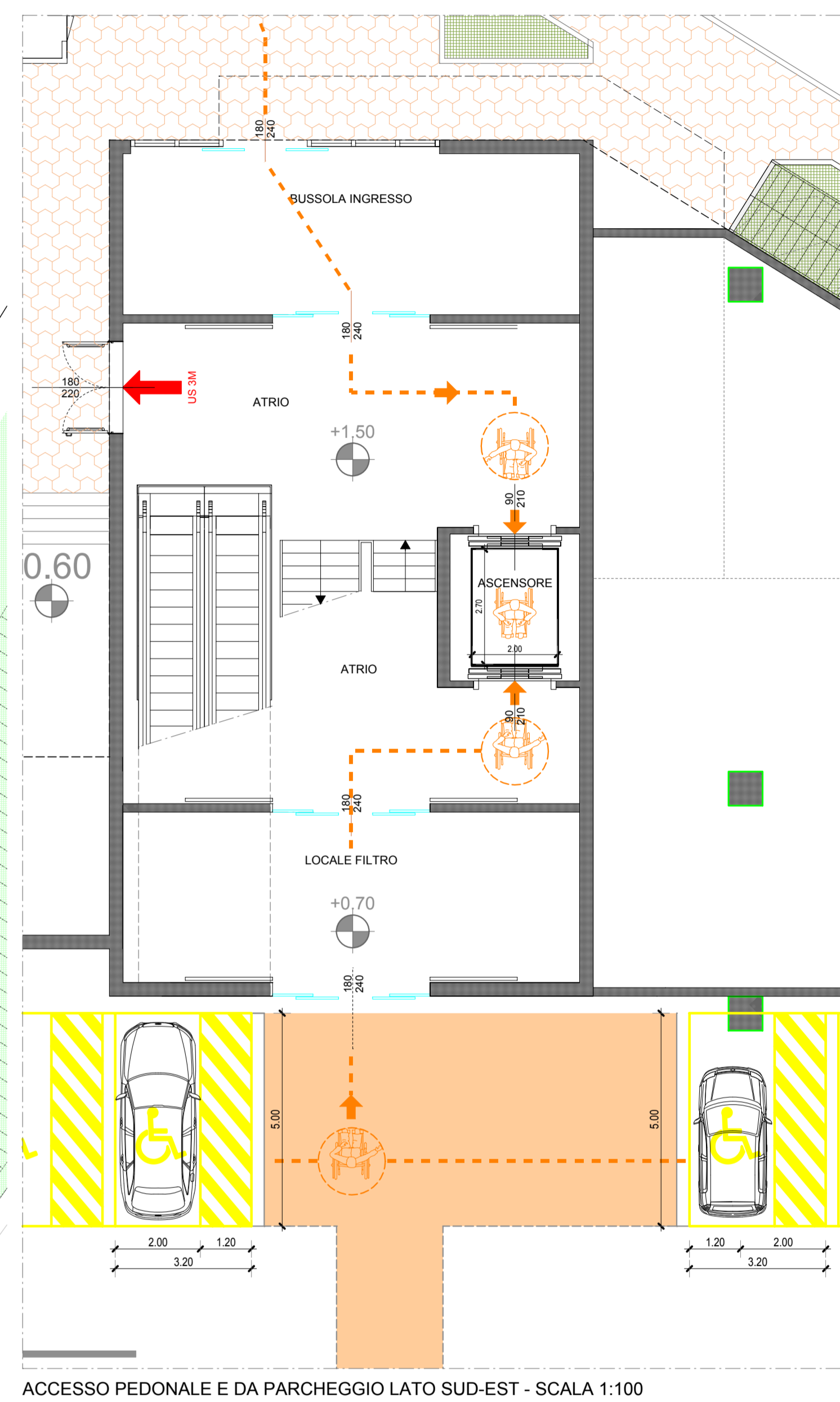
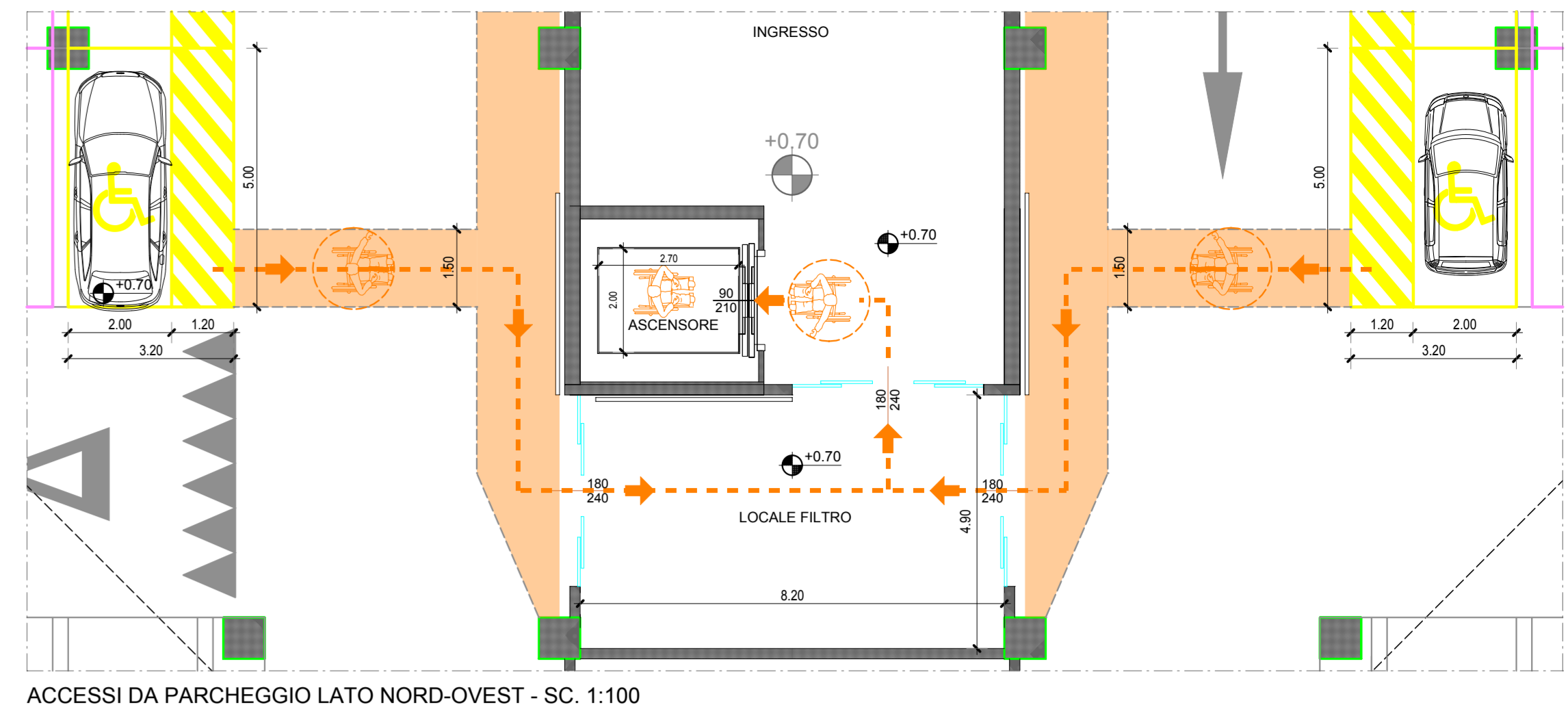


TABELLA RIPIEGLATIVA DEI RAPPORTI AEROLLUMINANTI									
n.	descrizione	superficie m <sup>2</sup>	h	volume m <sup>3</sup>	sup. illuminata m <sup>2</sup>		sup. aperto m <sup>2</sup>		rapporto
					necessaria	effettiva	necessaria	effettiva	
1	BUSSOLA INGRESSO	40,54	8,00	324,34	...	...	...	...	...
2	ATRIO	79,16	8,00	633,28	...	...	...	...	...
3	ATRIO	29,20	3,30	96,36	...	...	...	...	...
4	LOCALE FILTRO	42,90	3,30	141,57	...	...	...	...	...
5	AREA DI VENDITA "TERRA"	201,00	3,30	663,30	6,70	7,00	+130	2,01	7,00
6	LOCALE FILTRO	40,18	3,30	132,59	...	...	...	...	...
7	INGRESSO	203,28	3,30	669,82	...	...	...	...	...
8	LOCALE FILTRO	40,18	3,30	132,59	...	...	...	...	...
9	LOC. GRUPPO ELETTROGENO	30,89	2,50	77,23	...	...	...	...	...
10	LOC. GRUPPO SPINTA	29,23	4,13	120,92	...	...	...	...	...
11	VASCA RISERVA IDRICA	83,33	3,40	283,32	...	...	...	...	...
12	CAB. ELETTRIC. LOC. LINEE	13,50	2,50	33,75	...	...	...	...	...
13	CAB. ELETTRIC. LOC. Misure	2,03	2,50	5,08	...	...	...	...	...
14	CAB. ELETTRIC. LOC. Utenze	4,82	2,50	12,05	...	...	...	...	...

DIMOSTRAZIONE ACCESSIBILITA' DAL PIANO TERRA (PARCHEGGI E ACCESSI PEDONALI) AL PIANO PRIMO (D.M. 236/89)



**ALLEGATO 38**

**INIZIATIVE INDUSTRIALI S.p.A.**

PROROGA DETERMINAZIONE N° 912 DEL 10/10/2017  
VALUTAZIONE IMPATTO AMBIENTALE EDIFICIO A-E  
PARCO COMMERCIALE "LE PIRAMIDI"

**COMUNE DI TORRI DI QUARTESOLO**

**COSTRUZIONE DI UN EDIFICIO AD USO COMMERCIALE IN VIA VERCELLI DENOMINATO EDIFICIO "E"**

OGGETTO: PIANTE PIANO TERRA

TAV. N. 02

SCALA 1:200

DATA Maggio 2019

FILE 21968.ppt242

COMITENTE: \_\_\_\_\_

PROGETTISTA: \_\_\_\_\_

DIV. LAVORI: \_\_\_\_\_

CALC. C.A. \_\_\_\_\_