Serbatoio Gasolio 5 mc per avviamento e spegnimento cogeneratore su catino a tenuta in acciaio per volume totale cisterna




impiego in parete. Caratterizzato da anima in fe

PARTICOLA CASSETTA METALLICA ANCORATA CON TUBAZIONI LATERALI MANDATA ACQUA CALDA COGENERATORE E TRE TUBAZIONI ( CON EVENTUALE QUARTA SE PREVISTO RICIRCOLO ) PER CIRCUITO OLIO DA 1"½ - TUTTA LA CASSETTA SARA' ANCORATA CON COPERCHIO ISPEZIONABILE DI DIMENSIONI 50 X 20 cm - LE TUBAZIONI IN ACCIAIO SS FILETTATO SARANNO IN APPOGGIO A SELLETTE CON GUARNIZIONE IN GOMMA TIPO HT PER SCORRIMENTO - DOVRA' ESSERE LASCIATO UN GIOCO LIBERO DI ALMENO 5 cm SU TUTTI GLI ANGOLI DI CURVATURA E PREVISTO UN OMEGA SULLA MEZZERIA DELLA TRATTA PIU' LUNGA - SEMPRE PER LE DILATAZIONI TERMICHE TUTTE LE TUBAZIONI AVRANNO VINCOLI LIBERI , SARNNO POSATE SOLO IN APPOGGIO E NON DOVRANNO AVERE NESSUN TIPO DI ANCORAGGIO - NEI PUNTI DI COLLEGAMENTO ALLE POMPE ED AGLI SCAMBIATORI ANDRANNO PREVISTI GIUNTI DI DILATAZIONE PER ALTA TERMPERATURA.

DOCUMENTAZIONE ATTIVITA' 91 DEPOSITATA CON PRECEDENTE PRATICA

| LEGENDA TUBAZIONI | |
|---|---|
| Tubazione linea VAPORE in acciaio inox AISI.304 | Tubazione linea RISCALDAMENTO in acciaio inox AISI.304 |
| Tubazione linea RAFFRESCAMENTO in acciaio inox AISI.304 | Tubazione linea RISC. CAPANNONE in acciaio inox AISI.304 |

Serbatoio OLIO Vegetale per cogeneratore 25000 lt su catino a tenuta in acciaio per volume totale cisterna
Serbatoio OLIO Vegetale per cogeneratore 25000 lt su catino a tenuta in acciaio per volume totale cisterna
Serbatoio OLIO Vegetale per cogeneratore 25000 lt su catino a tenuta in acciaio per volume totale cisterna
Serbatoio Urea per cogeneratore 10000 lt su catino a tenuta in acciaio per volume totale cisterna

## PARTICOLARE

Serbatoio Gasolio 5000 lt per avviamento e spegnimento cogeneratore
su catino a tenuta in acciaio per volume totale cisterna

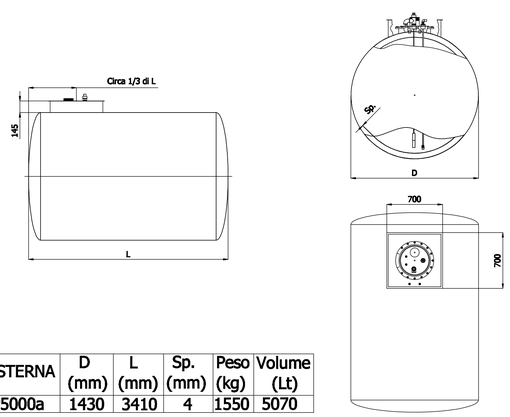


| CISTERNA | D (mm) | L (mm) | Sp. (mm) | Peso (kg) | Volume (Lt) |
|---|---|---|---|---|---|
| DP5000a | 1430 | 3410 | 4 | 1550 | 5070 |

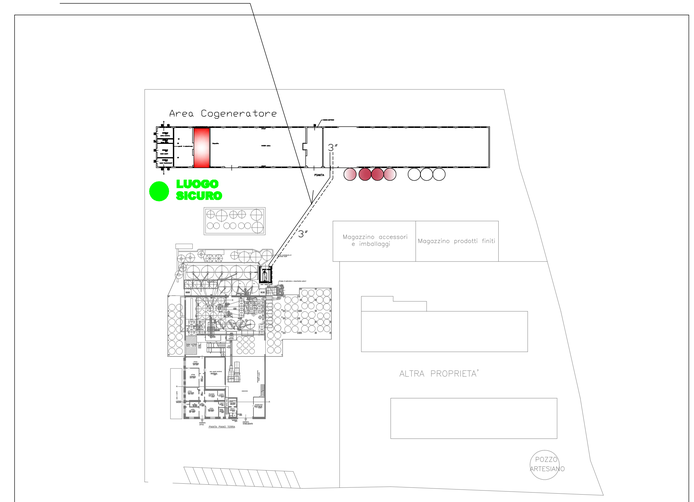


Localizzazione scala 1: 500


FERRARESE IMPIANTI S.R.L.
Viale della Tecnica, 26
36100 VICENZA (VI)
Tel.0444/961968 Fax 0444/961983
E-mail: tecnico@Ferrareseimpiantisrl.it

PROGETTAZIONE:
LORIS MENEGHINI
perito industriale in Vicenza
STUDIO TECNICO
contrà Mure San Michele, 9 - 36100 Vicenza
Tel. e Fax 0444294782-294782
telcos@alcimnet.it


SCALA: ---------
pratica: 15418
TAVOLA N. 2
COMMESSA / PREVENTIVO 23/12

OGGETTO:
Realizzazione degli impianti meccanici
a servizio del nuovo cogeneratore da 1MWe

**PIANTA LOTTO**

Timbro e Firma:

COMMITTENTE:
NATCOR s.n.c. di Fanin Giorgio e Andrea
viale Fondo Muri - S. Tonio, 53 - 36034 MALO (VI)

| DISEGNATO | AGGIORNATO | CONTROLLATO | APPROVATO |
|---|---|---|---|
| 06/08/2012-MC | | 06/08/2012-MC | 06/08/2012-TW |

SOSTITUISCE IL DISEGNO N. | SOSTITUITO DAL DISEGNO N.

AGGIORNAMENTI
a 17/12/2012-MC
b
c
d


La ditta FERRARESE IMPIANTI SRL si riserva, a termini di legge, l'esclusiva proprietà di questo disegno con il divieto di copiarlo, riprodurlo ed anche parzialmente attuarlo senza autorizzazione scritta

LO STUDIO SI RISERVA LA PROPRIETA' DEL PRESENTE DISEGNO CHE NON PUO' ESSERE NE RIPRODOTTO NE COMUNICATO A TERZI