

STUDIO DI IMPATTO AMBIENTALE PER L'AUMENTO  
DELLA POTENZIALITÀ E ADEGUAMENTO TECNICO

Luglio 2019

**REGIONE VENETO  
PROVINCIA DI VICENZA  
COMUNE DI ROMANO  
D'EZZELINO**

**STUDIO DI IMPATTO SULLA VIABILITA'  
INTEGRAZIONI**

Proponente

Relatore

Arch. Roberta Patt

ORDINE ROBERTA  
PATT  
ARCHITETTI  
PARAGUATI  
CONSERVATORE  
PATT  
ARCHITETTO

Roberta Patt

# INDICE

<b>1 INTRODUZIONE .....</b>	<b>1</b>
<b>2 INQUADRAMENTO TERRITORIALE .....</b>	<b>1</b>
<b>3 RETE VIARIA DI AFFERENZA.....</b>	<b>2</b>
3.1    ASSI STRADALI PRINCIPALI .....	4
3.2    INTERSEZIONI LIMITROFE E ACCESSI ALL'AREA .....	7
<b>4 DOMANDA DI TRAFFICO ATTUALE.....</b>	<b>13</b>
4.1    RILIEVI AUTOMATICI .....	13
4.2    RILIEVI MANUALI .....	19
<b>5 MOVIMENTI VEICOLARI ATTUALI E FUTURI.....</b>	<b>21</b>
<b>6 LIVELLI DI SERVIZIO.....</b>	<b>23</b>
6.1    DEFINIZIONI.....	23
6.2    LIVELLI DI SERVIZIO INTERSEZIONI NON SEMAFORIZZATE .....	24
6.3    LIVELLI DI SERVIZIO DELLE INTERSEZIONI A ROTATORIA.....	28
<b>7 ANALISI MICROSIMULATIVA .....</b>	<b>32</b>
7.1    MICROSIMULAZIONI ESEGUITE .....	32
7.2    VALUTAZIONE CRITICA DEI RISULTATI.....	34
7.2.1    Valutazioni di rete .....	34
7.2.2    Valutazioni di nodo .....	36
<b>8 CONCLUSIONI .....</b>	<b>43</b>
<b>ALLEGATI .....</b>	<b>44</b>
<b>A. SCHEDE TECNICHE RETE STRADALE.....</b>	<b>45</b>
DESCRIZIONE ASSI STRADALI .....	46
DESCRIZIONE PRINCIPALI INTERSEZIONI .....	53
<b>B. DATI DI TRAFFICO .....</b>	<b>65</b>
<b>C. ELABORATI GRAFICI .....</b>	<b>230</b>

## 1 INTRODUZIONE

La presente relazione costituisce la risposta alla richiesta di integrazioni riguardante la caratterizzazione dell'impatto viabilistico dello Studio d'Impatto Ambientale commissionato dalla ditta Allnex Italy S.r.l., con sede legale e operativa nel Comune di Romano d'Ezzelino (VI), via Don M. Bianchin, 62. Lo studio in oggetto è svolto per lo stesso sito ed è finalizzato ad investigare l'impatto sulla viabilità di adduzione al sito dovuto al potenziamento della capacità produttiva.

L'attività della Allnex Italy S.r.l. si concretizza in ricerca e sviluppo, produzione, commercializzazione ed assistenza tecnica di resine sintetiche solide ed in soluzione, attraverso le fasi di polimerizzazione, additivazione, scarico, macinazione e confezionamento. Trattamento dei reflui derivanti dal processo produttivo ed in conto terzi.

L'attività della Allnex Italy S.r.l. rientra nelle categorie di attività interessate dall'autorizzazione integrata ambientale (AIA) ed è legittimata da Autorizzazione Integrata Ambientale provvisoria, Decreto n. 141 del 30/10/2007, che ha validità sino al 2023.

L'oggetto della Valutazione di Impatto è l'aumento della capacità produttiva attraverso delle implementazioni organizzative e tecnologiche del processo produttivo.

Di seguito si riportano nello specifico i capitoli e gli allegati a cui fare riferimento per le diverse richieste pervenute per punti:

- *Punto 18:* Capitolo 3, Allegati A e C;
- *Punto 19:* Allegato B;
- *Punto 20:* Allegato B;
- *Punto 21:* Capitolo 4, Allegato C;
- *Punto 22:* Allegato C;
- *Punto 23:* Capitolo 7;
- *Punto 24:* sulla base dei risultati presentati nel Capitolo 7, non si ritiene necessaria alcuna mitigazione per il miglioramento del LOS delle intersezioni analizzate.

## 2 INQUADRAMENTO TERRITORIALE

L'attività si localizza nel comune di Romano d'Ezzelino, il cui territorio si estende sulle pendici del Monte Grappa a nord, circondato da colline al centro, mentre a sud presenta una vasta area pianeggiante. Il Comune, la cui superficie è di 21.35 km<sup>2</sup>, è raggiungibile tramite la Strada Statale 47 "della Valsugana".

L'attività si inserisce a Sud Ovest del territorio comunale nella zona industriale e confina a Sud Est con la via Don Bianchin e un'area agricola, mentre su tutti gli altri lati con attività produttive. Di seguito la visualizzazione dell'inquadramento territoriale del complesso produttivo oggetto di studio.

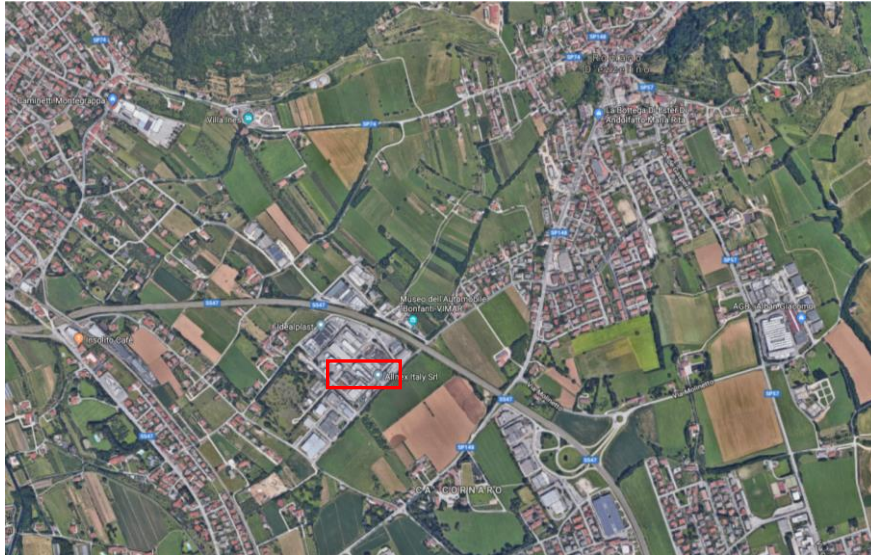


Figura 1 Inquadramento territoriale

### 3 RETE VIARIA DI AFFERENZA

Il territorio comunale è attraversato da importanti vie di comunicazione; prima fra tutte la SS 47 Valsugana, che attraversa il Comune in direzione Nord Sud e dove si concentra il traffico che si muove lungo la direttrice Padova – Trento; la seconda è la SS 248 Schiavonesca-Marosticana, che attraversa la parte centrale del territorio comunale con direzione est-ovest e dove si concentra il traffico della fascia pedemontana lungo la direttrice Schio-Thiene-Bassano del Grappa-Asolo-Montebelluna. Oltre a queste due strade principali sono da segnalare la SS 141 Cadorna, che rappresenta la principale via di accesso al Monte Grappa e la SP 26 Pedemontana che da Romano Alto si dirige verso est. Infine la SP 57 Ezzelina che attraversa in senso longitudinale tutto il territorio comunale collegando fra loro 3 delle 4 frazioni che costituiscono il comune di Romano.

L'area oggetto di analisi è ubicata nella zona industriale comunale in fregio a via Don M. Bianchin raggiungibile percorrendo dapprima la SS 47 e in seguito la SP 148.



Il casello autostradale più prossimo all'iniziativa è quello di Dueville sull'autostrada A 31 e dista circa 34 km, mentre la viabilità principale, rappresentata dalla SS 47 dista circa 2 km dal sito.

Di seguito si evidenzia la viabilità principale che attraversa il territorio comunale e il percorso utilizzato dai mezzi diretti alla Ditta, provenienti dalla SS 47 e dal casello autostradale di Dueville posto lungo l'A31.



Figura 2 Viabilità principale

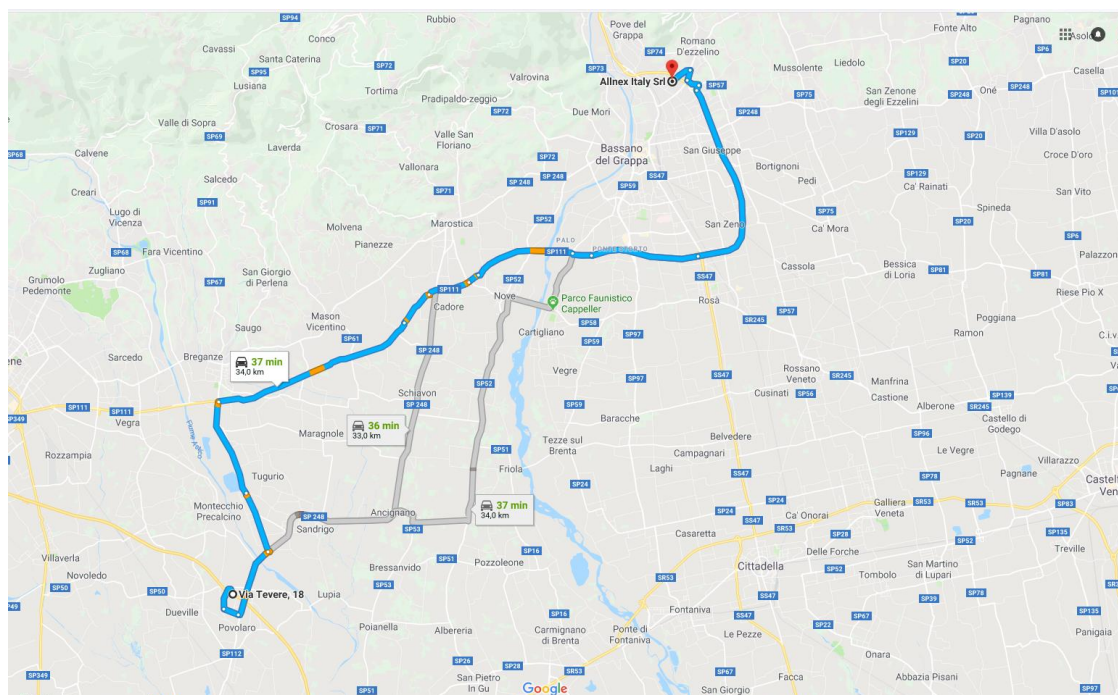


Figura 3 Percorso dal casello autostradale di Dueville alla ditta

Di seguito verrà descritto il sistema dell'offerta di trasporto con la descrizione dei principali assi stradali e delle intersezioni limitrofe all'area di studio.

### 3.1 Assi stradali principali

Le principali direttrici infrastrutturali afferenti all'area oggetto di studio risultano essere la SS47 "della Valsugana" e la SP148 "Monte Grappa".

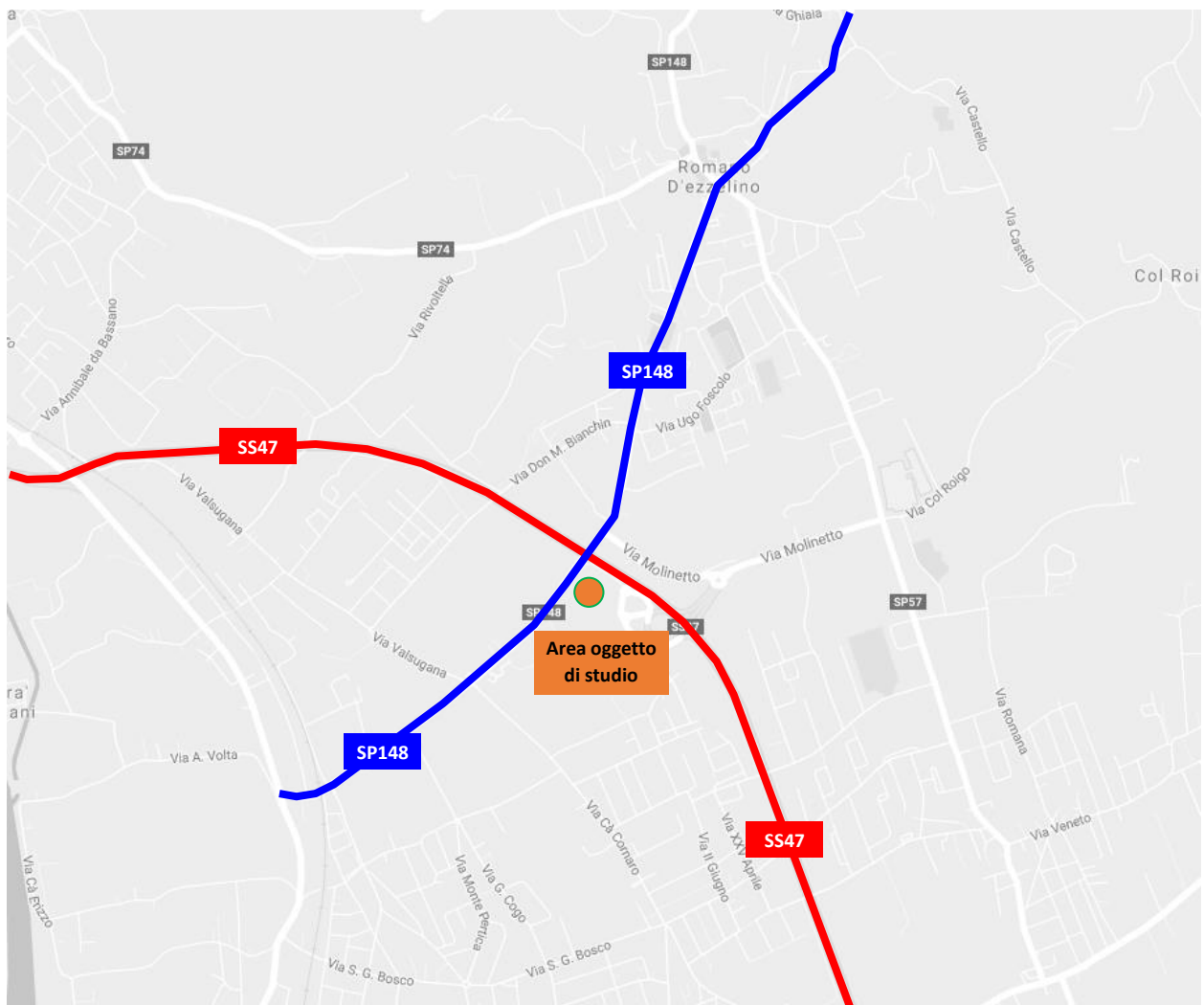


Figura 3.4 – Assi viari principali

Di seguito si riporta una breve descrizione per ciascuna delle strade citate, mentre per quanto riguarda il dettaglio descrittivo della viabilità di afferenza, si rimanda agli allegati.



- *SS47 “della Valsugana”*. È un’arteria stradale di particolare rilevanza che interessa le regioni del Veneto e del Trentino Alto Adige. Ha inizio a Padova e termina a Trento dopo aver attraversato parte della pianura veneta e percorso la Valsugana. In corrispondenza del Comune di Romano d’Ezzelino il suo tracciato si presenta a due carreggiate e due corsie per senso di marcia.



Figura 3.5 – Ortofoto SS47 “della Valsugana”



Figura 3.6 – SS47 “della Valsugana”

- **SP148 "Monte Grappa"**. La SP148 è un'ex strada statale, in seguito declassata a strada provinciale, che collega Bassano del Grappa con la provincia di Belluno, passando per il Monte Grappa.

Lungo la SP148 si trova l'innesto con Via Don Bianchin, l'asse viario che conduce all'area oggetto di studio.



Figura 3.7 – Ortofoto SP148 "Monte Grappa"



Figura 3.8 – SP148 "Monte Grappa"



### 3.2 Intersezioni limitrofe e accessi all'area

In questo paragrafo vengono brevemente descritte le intersezioni più significative prossime all'area oggetto di studio, in quanto si trovano sul percorso utilizzato dai mezzi diretti alla Ditta, provenienti dalla SS 47 e dal casello autostradale di Dueville posto lungo l'A31.

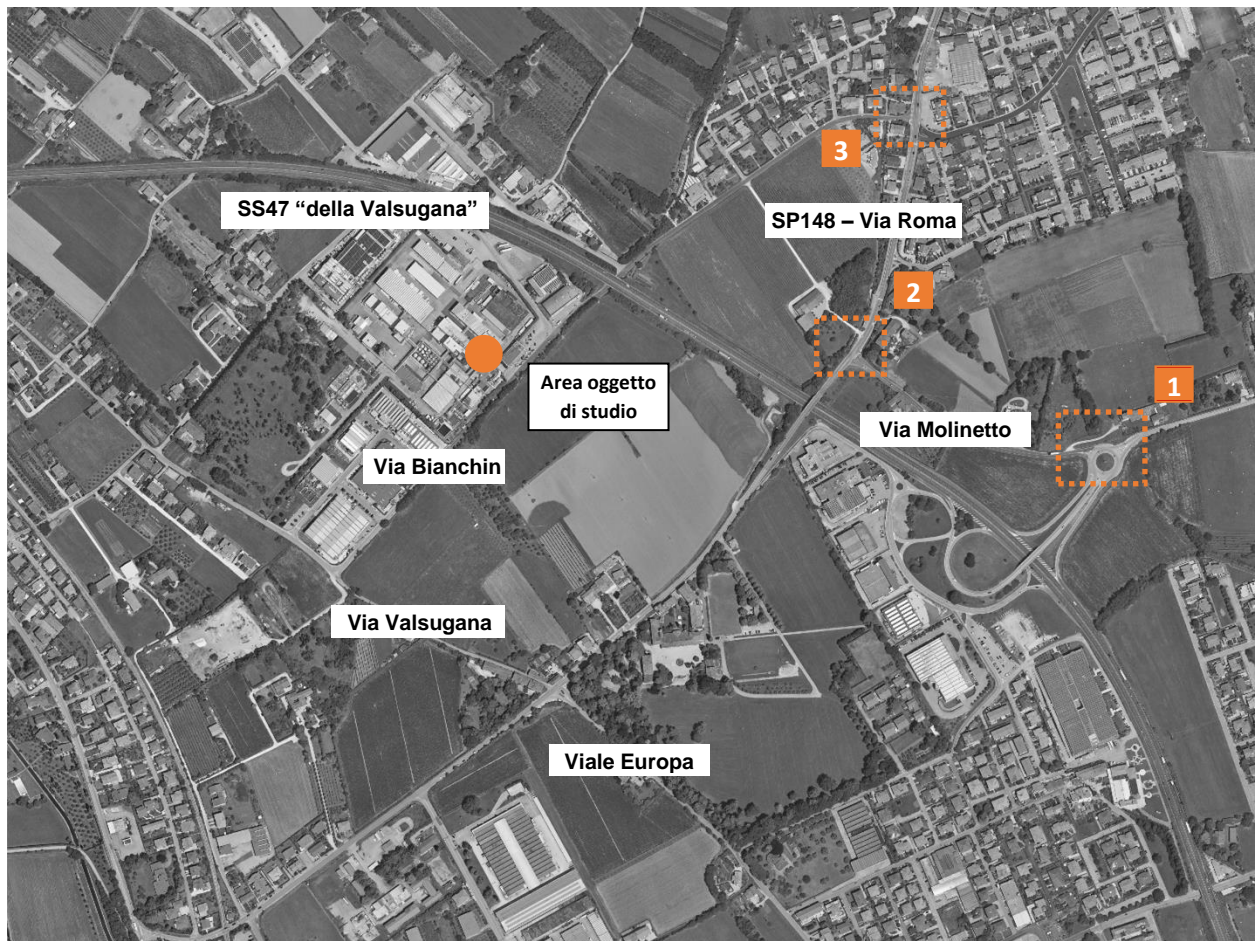


Figura 3.9 – Intersezioni limitrofe all'area di studio

Per una descrizione più dettagliata si rimanda agli allegati, in cui vengono descritti anche i nodi minori prossimi all'area di intervento.

Come illustrato in Figura 3.9, le principali intersezioni limitrofe al lotto esaminato sono rappresentate da:

1. *Intersezione a rotatoria tra lo svincolo della SS47 "della Valsugana" e Via Molinetto;*
2. *Intersezione a raso tra la SP148 "Via Roma" e Via Molinetto;*
3. *Intersezione a raso tra la SP148 "Via Roma", Via Don Bianchin e Via Foscolo.*



1. *Intersezione a rotatoria tra lo svincolo della SS47 "della Valsugana" e Via Molinetto*

È un'intersezione a rotatoria avente raggio esterno di 25 m circa e costituita da 3 rami dove le direttrici principali sono rappresentate dagli svincoli della SS47 che consentono oltre all'inversione di marcia anche il sovrappasso dell'intersezione per la connessione del territorio sito ad est e ad ovest della SS47.




Figura 3.10 – Ortofoto intersezione 1





Figura 3.11 – Intersezione 1

## 2. Intersezione a raso tra la SP148 “Via Roma” e Via Molinetto

Trattasi di un'intersezione a raso tra la direttrice principale rappresentata dalla SP148 “Via Roma” che si sviluppa in direzione nord-sud, mentre la secondaria da Via Molinetto. Si osserva che sono permesse sia la manovra di svolta a destra sia quella di svolta a sinistra in uscita da Via Molinetto, la quale è regolata da un segnale di “fermarsi e dare la precedenza”. L'intersezione risulta, inoltre, adeguatamente illuminata.



Figura 3.12 – Ortofoto intersezione 2





Figura 3.13 – Intersezione 2

3. *Intersezione a raso tra la SP148 “Via Roma”, Via Don Bianchin e Via Foscolo*  
È un'intersezione a raso costituita da 4 rami dove la direttrice principale è rappresentata dalla SP148 “Via Roma” e gli assi secondari sono Via Don Bianchin e Via Foscolo. Su entrambe le vie laterali è presente un segnale di “fermarsi e dare la precedenza”; inoltre sono presenti un attraversamento pedonale e uno ciclabile rispettivamente sul ramo sud e sul ramo est dell'intersezione.



*Figura 3.14 – Ortofoto intersezione 3*



*Figura 3.15 – Intersezione 3*

## **4 DOMANDA DI TRAFFICO ATTUALE**

L'intervento oggetto di studio è finalizzato al potenziamento della capacità produttiva della ditta Allnex Italy S.r.l., in Via Don Bianchin nel Comune di Romano d'Ezzelino (VI).

Per descrivere, quindi, in modo completo ed accurato i flussi veicolari che contraddistinguono la rete viaria si è ricorsi ad una campagna di rilievi effettuata a giugno 2019 lungo i principali assi stradali di afferenza all'area di studio.

### **4.1 Rilievi automatici**

Al fine di monitorare le principali caratteristiche del traffico - tipologie veicolari e flussi veicolari orari -, sono stati impiegati dei rilievi automatici effettuati lungo la viabilità di interesse.

I rilievi, eseguiti mediante strumentazione radar, hanno permesso un monitoraggio continuativo 00.00 – 24.00, di 5 giorni lavorativi da lunedì 3 giugno a venerdì 7 giugno.

Le giornate di rilievo sono state pertanto:

- lunedì 3 giugno 2019;
- martedì 4 giugno 2019;
- mercoledì 5 giugno 2019;
- giovedì 6 giugno 2019;
- venerdì 7 giugno 2019.

Si precisa che la fase di misurazione dei flussi veicolari viene eseguita all'interno di un periodo dell'anno lavorativo escludendo generalmente dall'attività di monitoraggio i seguenti periodi:

- feste prestabiliate;
- eventi speciali (feste, mercati, manifestazioni sportive etc.).

I radar, dotati di propria alimentazione a batteria, sono stati ubicati esternamente alla carreggiata, senza arrecare alcun disturbo al normale deflusso veicolare, con angolazione rispetto all'asse stradale tale da permettere il corretto conteggio dei flussi veicolari.

Durante le operazioni di installazione si è provveduto infatti a calibrare la strumentazione variando l'angolo di inclinazione del radar parallelamente al piano viabile; grazie all'ausilio di un palmare si è potuto inoltre verificare, in tempo reale, l'effettivo conteggio dei veicoli e la loro lunghezza.



Figura 4.1 – Strumentazione radar utilizzata

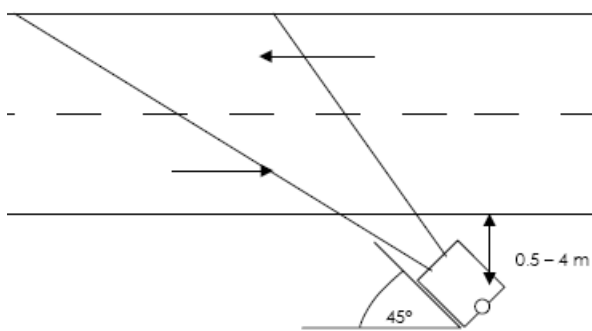


Figura 4.2 – Angolo di installazione dei radar rispetto alla direzione di marcia

L'indagine è stata condotta relativamente ai flussi di traffico diurni per fasce orarie (00.00-24.00) divise per intervalli di 15 minuti.

Di seguito si propone una sintetica tabella riportante il numero dei radar e gli assi stradali lungo i quali sono stati collocati:

Numerazione radar	Corsie rilevate	Posizione
Radar 1	1	Svincolo SS47 nord dir. ovest
Radar 2	1	Svincolo SS47 centro dir. nord
Radar 3	1	Svincolo SS47 centro dir. sud
Radar 4	1	Svincolo SS47 sud dir. nord
Radar 5	1	Via Molinetto dir. est
Radar 6	1	Via Molinetto dir. ovest
Radar 7	1	SP148 dir. nord

<b>Radar 8</b>	<b>1</b>	SP148 dir. sud
<b>Radar 9</b>	<b>1</b>	Via Cà Cornaro dir. ovest
<b>Radar 10</b>	<b>1</b>	Via Don Bianchin dir. sud
<b>Radar 11</b>	<b>1</b>	Via Don Bianchin dir. nord
<b>Radar 12</b>	<b>2</b>	SS47 dir. nord-ovest
<b>Radar 13</b>	<b>2</b>	SS47 dir. sud-est

Tabella 4.1 – Specifica radar

Di seguito dopo un'illustrazione puntuale delle sezioni stabilite per il rilievo verranno brevemente sviluppate alcune osservazioni sui dati di traffico, riportati in dettaglio in allegato, in cui, per i tre giorni di rilievo, verranno specificati:

- dati generali accompagnati da documentazione fotografica;
- volumi di traffico suddivisi per quarto d'ora e orari;
- grafici finali.



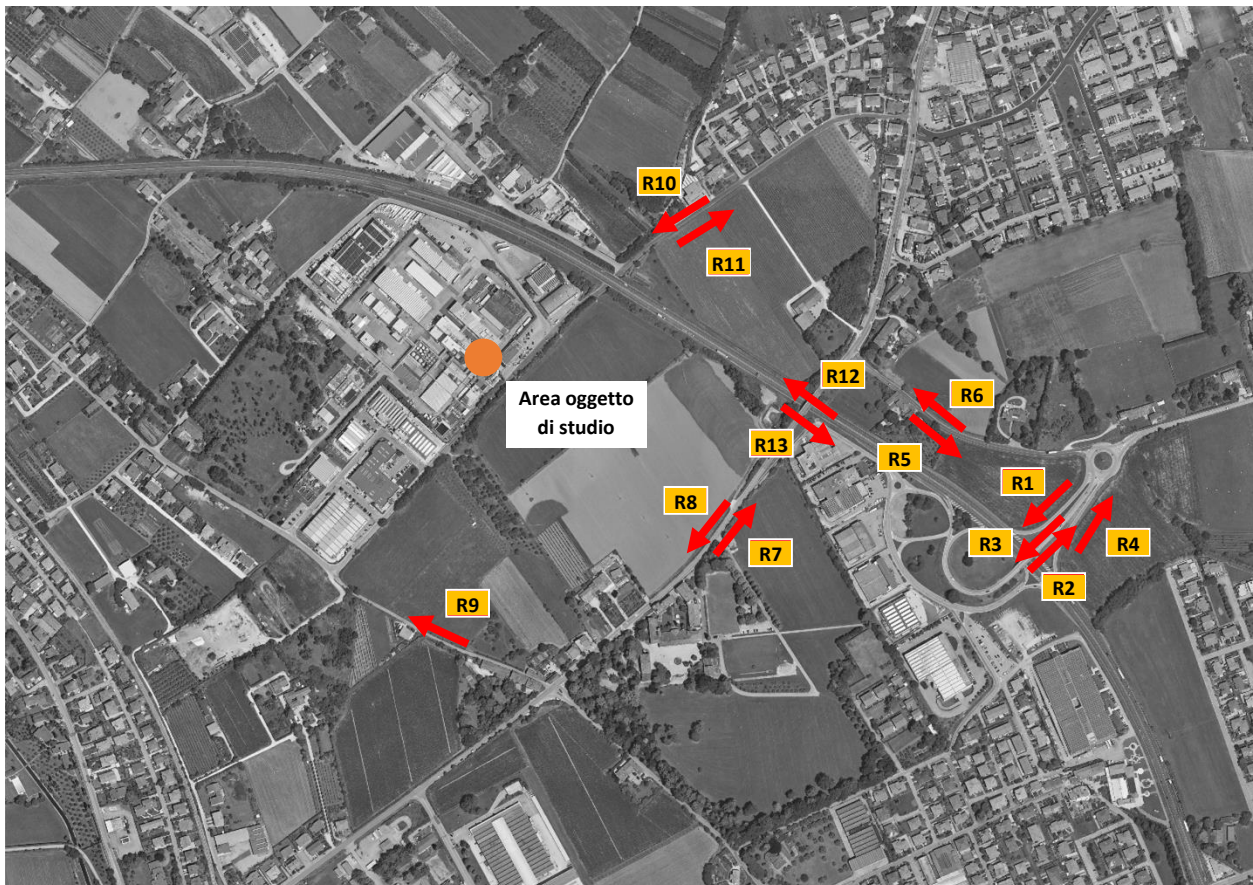


Figura 4.3 – Sezioni di rilievo tramite strumentazione radar

I dati di traffico immagazzinati sono stati rielaborati mediante un apposito database distinguendoli per numero di postazione, direzione, giorno, classe veicolare e fascia oraria.

Per quanto concerne le tipologie veicolari utilizzate per le rielaborazioni i veicoli rilevati sono stati suddivisi, in base alla loro lunghezza (L) in 3 classi:

Tipologia veicolare	Lunghezza
Motocicli	$0.0 \text{ m} < L < 2.5 \text{ m}$
Commerciali Leggeri	$2.5 \text{ m} \leq L < 8.5 \text{ m}$
Mezzi pesanti	$8.5 \text{ m} \leq L < 21.0 \text{ m}$

Tabella 4.2 – Suddivisione classi veicolari

I dati sono stati poi aggregati utilizzando come riferimento temporale il quarto d'ora ed omogeneizzati in termini di veicoli equivalenti utilizzando il coefficiente 0.5 per i motocicli, 1.5 per i mezzi commerciali leggeri, 2.5 per i mezzi pesanti, secondo quanto riportato dalla normativa vigente.

Numerazione radar	03.06.2019	04.06.2019	05.06.2019	06.06.2019	07.06.2019
Radar 1	2.183	2.007	2.064	2.177	2.034

<b>Radar 2</b>	1.698	2.009	2.130	2.046	2.103
<b>Radar 3</b>	4.286	4.965	5.044	4.865	4.925
<b>Radar 4</b>	4.534	5.217	5.233	5.259	5.663
<b>Radar 5</b>	3.452	3.800	3.849	3.798	3.820
<b>Radar 6</b>	3.679	3.921	3.953	4.032	4.163
<b>Radar 7</b>	6.387	6.935	6.083	7.369	6.158
<b>Radar 8</b>	6.722	7.352	7.237	7.281	7.169
<b>Radar 9</b>	1.996	1.898	1.964	1.933	1.976
<b>Radar 10</b>	1.112	1.165	1.170	1.169	1.131
<b>Radar 11</b>	1.513	1.580	1.647	1.579	1.514
<b>Radar 12</b>	12.482	11.885	12.015	12.754	13.348
<b>Radar 13</b>	13.893	13.088	13.229	14.143	14.702
<b>Totale</b>	<b>63.937</b>	<b>65.822</b>	<b>65.618</b>	<b>68.405</b>	<b>68.706</b>

Tabella 4.3 – Veicoli equivalenti giornalieri 00.00 – 24.00

Globalmente, analizzando i dati ricavati dalle apparecchiature radar si osserva come il giorno caratterizzato dai volumi di traffico maggiori, nell'intervallo orario 00.00 – 24.00, sia il venerdì. L'ora di punta giornaliera, invece si presenta alle ore 7:30 del giovedì.

Andando a valutare gli andamenti orari si nota come i diversi giorni infrasettimanali presentino un andamento dei flussi veicolari piuttosto omogenei, con un andamento a tripla campana con picchi mattinali e serali più accentuati rispetto alla fascia meridiana.

Si riportano di seguito i flussi veicolari 00.00 – 24.00 in termini di veicoli equivalenti per ciascuna sezione e ciascun giorno oggetto di monitoraggio. Il dato orario viene riportato nei relativi allegati.

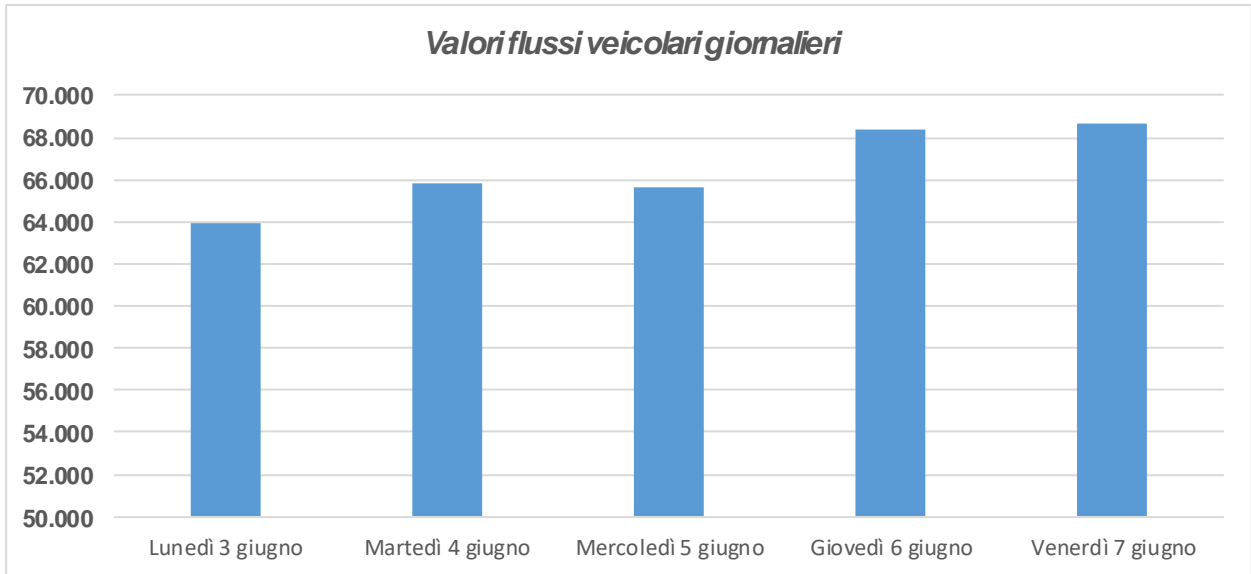


Figura 4.4 – Flussi di traffico giornalieri

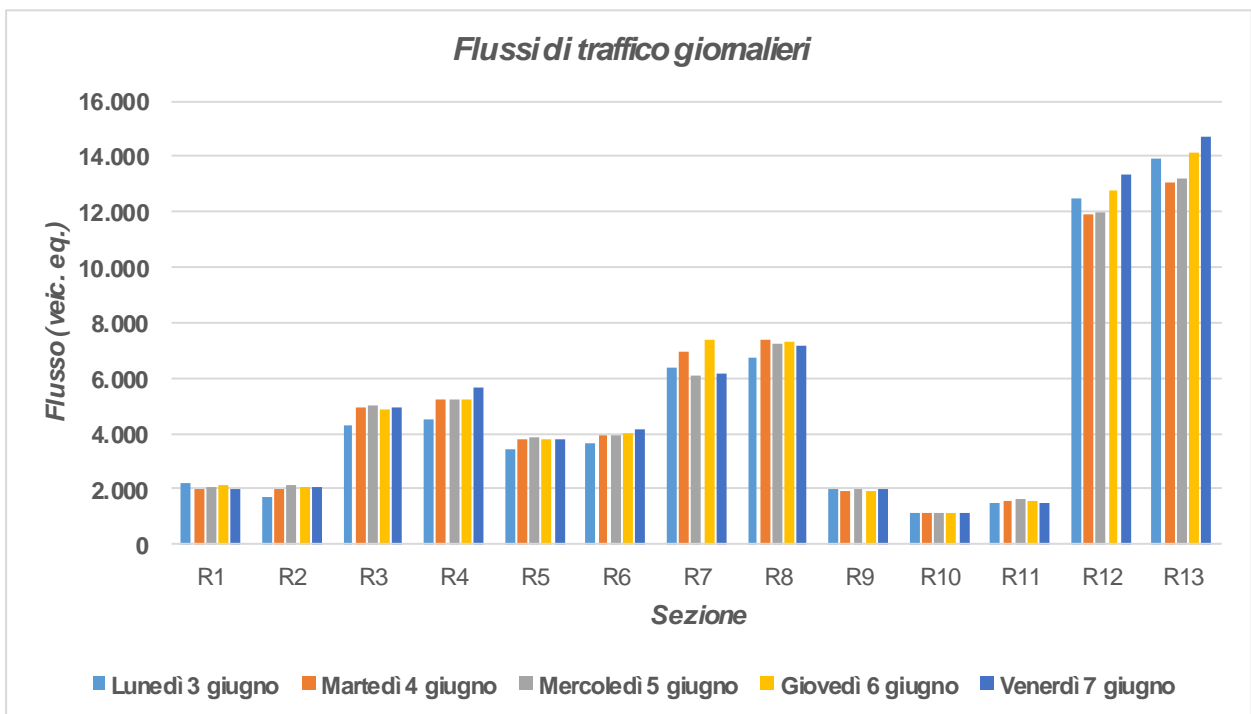


Figura 4.5 – Confronto andamento volumi di traffico giornalieri



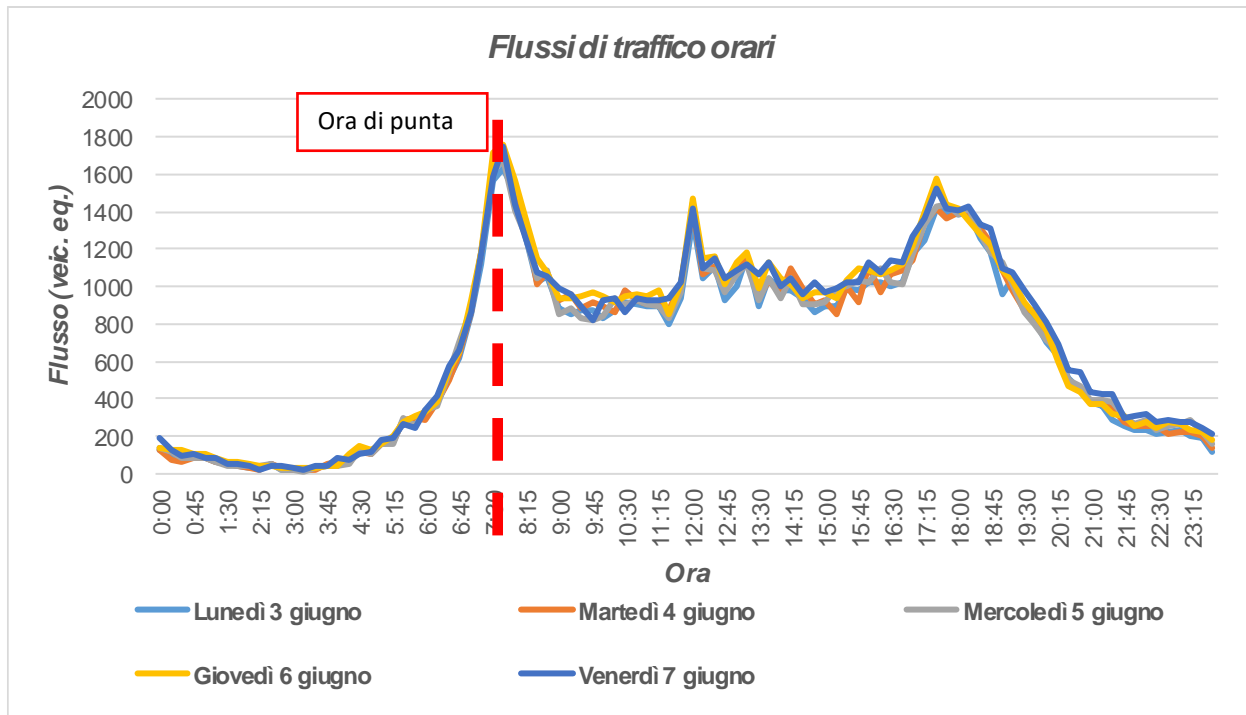


Figura 4.6 – Confronto andamento volumi di traffico orari

## 4.2 Rilievi manuali

Oltre ai rilievi automatici che hanno evidenziato le ore di punta caratterizzanti l'area, sono stati eseguiti anche dei rilievi manuali in corrispondenza delle principali intersezioni attigue all'area di intervento:

1. *Intersezione a rotatoria tra lo svincolo della SS47 "della Valsugana", Via Molinetto est e Via Molinetto ovest;*
2. *Intersezione a raso tra Via Roma sud, Via Molinetto e Via Roma nord;*
3. *Intersezione a raso tra Viale Europa, SP148 dir. est, Via Cà Cornaro e SP148 dir. ovest;*
4. *Intersezione a raso tra Via Valsugana est, Via Don Bianchin e Via Valsugana ovest;*
5. *Intersezione a raso tra Via Roma sud, Via Foscolo, Via Roma nord e Via Don Bianchin.*

I rilievi sono stati estrapolati in riferimento alla giornata di giovedì 6 giugno 2019 nell'intervallo critico della mattina 07:30 – 08:30 e della sera 17:15 – 18:15. Ogni corrente di traffico interessante le singole intersezioni è stata monitorata da vari operatori compilando appositi moduli di rilevamento sui quali sono stati annotati i passaggi dei veicoli distinti per classe veicolare e per orario.

Negli allegati, per ciascuna intersezione, si riportano per l'ora di punta del sistema:

- uno schema delle manovre e la tabella relativa in riferimento all'intervallo temporale 07:30 – 08:30;
- uno schema delle manovre e la tabella relativa in riferimento all'intervallo temporale 17:15 – 18:15;
- le matrici O/D in veicoli totali ed equivalenti dell'intersezione in riferimento all'ora di punta.

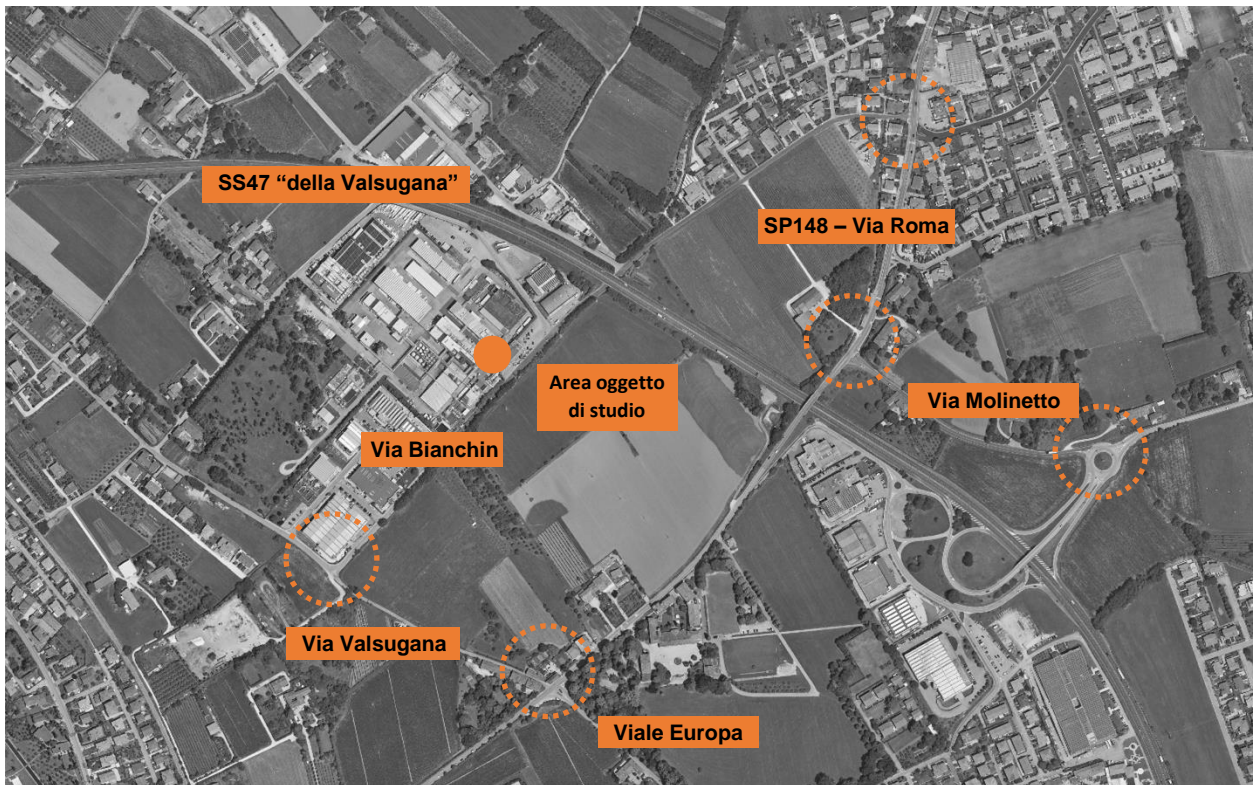


Figura 4.7 – Intersezioni rilevate

Rilievo in comune di *Romano D'ezzelino*

Data 06/06/2019 Foglio N° 1

Localizzazione Intersezione 1

Rilevatore Bianchi

Ora

X	X	X	X	X	X	X	X	X	X	X
X	X	X	X	X	X	X	X	X	X	X
X	X	X	X	X	X	X	X	X	X	X
X	X									

X	X	X	X	X	X	X	X	X	X	X
X	X	X	X	X	X	X	X	X	X	X
X	X	X	X	X	X	X	X	X	X	X
X	X	X	X	X	X	X	X	X	X	X
X	X									

X	X	X	X	X	X	X	X	X	X	X
X	X	X	X	X	X	X	X	X	X	X
X	X	X	X	X	X	X	X	X	X	X
X	X									

Figura 4.8 – Esempio griglia rilievo manuale

## 5 MOVIMENTI VEICOLARI ATTUALI E FUTURI

Per semplicità di esposizione si riportano di seguito le tabelle riassuntive di configurazione attuale e futura. I dati utilizzati si riferiscono alla massima capacità produttiva sia allo stato attuale che futuro. Si precisa che i movimenti veicolari dei mezzi pesanti si verificano solo nei giorni infrasettimanali dal lunedì al venerdì, nella fascia oraria compresa tra le 06.00 e le 19.00 per 52 settimane/anno.

I mezzi pesanti movimentati dalla ditta contengono circa 20 tonnellate di merce ciascuno

	Attuale su massima capacità Ton./anno	Attuale su massima capacità mezzi/anno	Progetto su massima capacità Ton./anno	Progetto su massima capacità mezzi/anno	Differenza mezzi/anno
<b>MATERIE PRIME</b>					
Resine solide in arrivo	60.000	3.600	78.000	5.200	+1.600
Resine liquide in arrivo	9.000		20.000		
Packaging in arrivo		230		420	+190
<b>PRODOTTO FINITO</b>					
Resine solide in partenza	60.000	4.500	78.000	6.800	+2.300
Resine liquide in partenza	9.000		20.000		
<b>RIFIUTI</b>					
Rifiuti in partenza	60.000	230	78.000	330	+100
	9.000		20.000		

Tabella 4 movimenti veicolari attuali e stima dei movimenti futuri

Per valutare l'incidenza dei mezzi generati dalla Ditta sulla viabilità principale si seguito si eseguirà una stima dei movimenti su base giornaliera infrasettimanale.

	Attuale	Futuro	Incremento
Media numero di mezzi/giorno in entrata	<b>15</b>	<b>21</b>	<b>+6</b>

Media numero di mezzi/giorno in uscita	<b>18</b>	<b>27</b>	<b>+9</b>
Media numero mezzi/ora in entrata	<b>1,1</b>	<b>1,6</b>	<b>+0,5</b>
Media numero mezzi/ora in uscita	<b>1,4</b>	<b>2,1</b>	<b>+0,7</b>
Media movimenti veicolari/giorno	<b>33</b>	<b>48</b>	<b>+15</b>
Media movimenti veicolari/ora	<b>2,5</b>	<b>3,6</b>	<b>+1,1</b>

Dalla tabella si evince che allo stato futuro, la ditta avrà un aumento della capacità produttiva massima alla quale corrisponderà una crescita proporzionale di mezzi pesanti in movimento equivalente a 1,1 camion/ora.

## 6 LIVELLI DI SERVIZIO

### 6.1 Definizioni

La classificazione qualitativa della congestione è eseguita in genere secondo una scala di sei lettere (da A ad F) che rappresentano i diversi livelli di servizio (LOS), come definiti nel manuale statunitense – l'Highway Capacity Manual (HCM). Nell'ambito dell'ingegneria dei trasporti tali livelli sono utilizzati per descrivere l'entità di traffico su tronchi stradali o intersezioni. Le verifiche analitiche della rete viaria non possono perciò prescindere dall'esposizione di alcuni riferimenti teorici che vengono di seguito chiariti. I principali indici ai quali si farà riferimento sono:

- *Volume di traffico orario o flusso orario  $f$  (veic/h)*: numero di veicoli che transita - o che si prevede transiterà - in un'ora, attraverso una data sezione di una corsia o di una strada.
- *Traffico medio giornaliero annuo  $T_{mga}$* : è il rapporto fra il numero di veicoli che attraversano una data sezione (in genere, riferito ai due sensi di marcia) e 365 giorni. Tale dato si riporta ad un intervallo di tempo molto ampio e non tiene conto delle oscillazioni del traffico, nei vari periodi dell'anno, per cui è più significativo il valore del traffico giornaliero medio  $T_{gm}$  definito come rapporto tra il numero di veicoli che, in dato numero di giorni opportunamente scelti nell'arco dell'anno, transitano attraverso la data sezione ed il numero di giorni in cui si è eseguito il rilevamento.
- *Portata veicolare  $Q$* : numero di veicoli transitanti - o che si prevede transiterà - in una sezione della strada durante un intervallo di tempo inferiore all'ora; equivale al prodotto della densità per la velocità media di deflusso. Tra le portate assume fondamentale importanza, in ingegneria stradale, la capacità.
- *Portata di servizio*: flusso massimo gestibile con un determinato livello di servizio.
- *Capacità  $C$* : è la portata massima relativa ad un dato periodo di tempo che, in una sezione di una corsia o di una strada, per determinate condizioni della strada stessa, dell'ambiente e del traffico, ha "sufficiente probabilità di non essere superata". La capacità rappresenta la risposta dell'infrastruttura alla domanda prevalente di movimento. Dal punto di vista tecnico assumerà un valore soddisfacente quando si mantiene superiore alla portata.
- *Intensità di traffico*: portata di punta che deriva dai quindici minuti più carichi all'interno dell'ora.
- *Densità di traffico  $D$* : è il numero dei veicoli presenti in un dato istante in un tratto stradale di determinata lunghezza (in genere 1 km); il volume del traffico sarà pertanto uguale al prodotto della densità per la velocità.
- *Velocità del deflusso  $V$* : velocità media nello spazio.
- *Relazione fondamentale del deflusso*:

$$Portata (Q) = Densità (D) \cdot Velocità di deflusso (V)$$

Dopo aver chiarito il significato di alcuni tra i parametri fondamentali della teoria della circolazione si può comprendere più facilmente il concetto di Livello di servizio (LOS). Il LOS può essere visto, in generale, come funzione lineare della densità (veicoli/km): è ottimo quando la densità è bassa e viceversa. In pratica si può definire come la misura della prestazione della strada nello smaltire il traffico, ovvero il grado con il quale il traffico presente vincola il conducente durante la marcia. Si tratta, quindi, di un indice maggiormente significativo rispetto alla semplice conoscenza del flusso massimo o della capacità. L'HCM riconosce generalmente 6 livelli di servizio connotati con le prime sei lettere dell'alfabeto (da A ad E). Ad essi si aggiunge un settimo livello F, nel quale la congestione azzerava il passaggio dei veicoli. In particolare i LOS definiscono i seguenti stadi di circolazione:

- *LOS A*: rappresenta le condizioni di flusso libero, cioè ogni veicolo si muove senza alcun vincolo ed in libertà assoluta di manovra entro la corrente;
- *LOS B*: rappresenta le condizioni di deflusso con modesta riduzione della velocità ma ancora con elevate condizioni di comfort fisico e psicologico;
- *LOS C*: rappresenta una condizione di deflusso intermedia; la presenza degli altri veicoli determina vincoli sempre maggiori causando una riduzione di comfort ma un flusso ancora stabile;
- *LOS D*: in queste condizioni il flusso è ancora stabile sebbene la libertà di manovra sia ampiamente ridotta ed il livello di comfort fisico e psicologico comincia ad essere basso;
- *LOS E*: in queste condizioni il flusso si avvicina al limite della capacità e i condizionamenti tra i veicoli sono pressoché totali; le condizioni di deflusso sono al limite della stabilità;
- *LOS F*: questo livello rappresenta le condizioni di flusso forzato; si verificano facilmente condizioni instabili di deflusso fino all'insorgere di forti fenomeni di accodamento.

Il livello di servizio si configura quindi, in generale, come una misura qualitativa dell'effetto di certi fattori che comprendono la velocità ed il tempo di percorrenza, le interruzioni del traffico, la libertà di manovra, la sicurezza, la comodità della guida ed i costi di esercizio. La scelta dei singoli livelli è stata definita in base a particolari valori di alcuni di questi fattori.

## 6.2 Livelli di servizio intersezioni non semaforizzate

Il livello di servizio secondo la metodologia HCM, definito per tale tipologia di incrocio, è calcolato sulla base del ritardo relativo a ciascun movimento.

L'intera procedura si fonda su una precisa gerarchia delle correnti di traffico:

- *correnti di priorità 1*: correnti della strada principale dirette e di svolte a destra (movimenti 2, 3, 5, 6);

- *correnti di priorità 2*: correnti di svolta a sinistra dalla strada principale e di svolta a destra dalle secondarie (movimenti 1, 4, 9, 12);
- *correnti di priorità 3*: correnti delle strade secondarie di attraversamento dell'intersezione (movimenti 8, 11);
- *correnti di priorità 4*: correnti delle strade secondarie di svolta a sinistra (movimenti 7, 10).

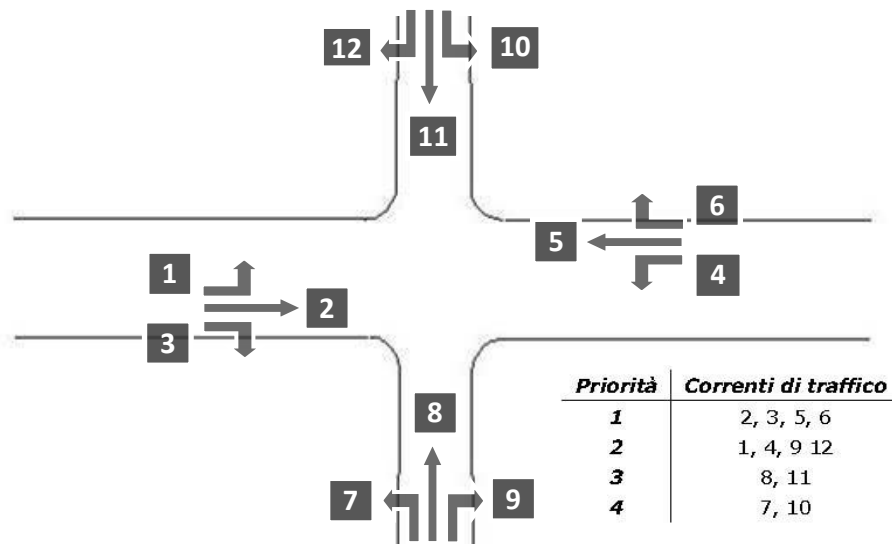


Figura 6.1 – Gerarchia delle correnti di traffico

Il calcolo finale dei ritardi relativi a ciascun movimento presuppone, secondo la metodologia H.C.M., alcune operazioni preliminari.

#### Determinazione delle portate di conflitto

Il termine “portata di conflitto” rappresenta la somma delle portate a cui una corrente di traffico deve necessariamente dare la precedenza. Le manovre saranno quindi caratterizzate da una portata di conflitto, fatta naturalmente eccezione per le correnti a priorità 1. Essendo N il numero delle corsie della strada principale, le singole portate di conflitto sono:

Tipo di movimento	Determinazione portate di conflitto $q_{c,x}$	
Svolta a sinistra dalla strada principale [1,4]	$q_{c,1}=q_5+q_6$	$q_{c,4}=q_2+q_3$
Svolta a destra dalla strada secondaria [9,12]	$q_{c,9}=q_2/N+0.5 q_3$	$q_{c,12}=q_5/N+0.5 q_6$
Correnti dirette dalla strada secondaria [8,11]	$q_{c,8}=2(q_1+q_4)+q_2+q_5+0.5q_3+q_6$	$q_{c,10}=2(q_1+q_4)+q_2+q_5+q_3+0.5q_6$
Svolta a sinistra dalla strada secondaria [7,10]	$q_{c,7}=2(q_1+q_4)+q_2+q_5/N+0.5q_3+0.5q_6+0.5q_{11}+0.5q_{12}$	$q_{c,10}=2(q_1+q_4)+q_2/N+q_5+0.5q_3+0.5q_6+0.5q_8+0.5q_9$

Tabella 6.1 – Portate di conflitto





Determinazione degli intervalli e dei distanziamenti critici

I conducenti appartenenti ad una corrente secondaria per attuare la scelta di attraversamento od immissione in un altro flusso, si basano su delle stime soggettive di posizione e velocità dei veicoli del flusso ostacolante. L'intervallo critico  $T_c$  si può quindi definire come il più piccolo intervallo temporale fra i veicoli della corrente principale accettato da un utente della corrente secondaria per effettuare la manovra suddetta. Diverso è il concetto di intervallo o tempo di sequenza  $T_f$  che rappresenta, invece, il distanziamento tra veicoli della corrente secondaria che effettuano la manovra di attraversamento od immissione sfruttando lo stesso "varco" nella corrente principale.

Sulla base di risultati sperimentali sono stati individuati dei valori base sia per  $T_c$  che per  $T_f$  :

<b>Tipo di movimento</b>	<b>Intervallo critico base <math>T_{cb}</math> (sec)</b>		<b>Intervallo di sequenza base <math>T_{fb}</math> (sec)</b>
	<b>Strada principale a due corsie</b>	<b>Strada principale a quattro corsie</b>	
<i>Svolta a sinistra dalla strada principale</i>	4.1	4.1	2.2
<i>Svolta a destra dalla strada secondaria]</i>	6.2	6.9	3.3
<i>Correnti dirette dalla strada secondaria</i>	6.5	6.5	4.0
<i>Svolta a sinistra dalla strada secondaria</i>	7.1	7.5	3.5

Tabella 6.2 – Intervalli critici e di sequenza per ciascuna manovra

Tali valori, a seconda della particolare situazione, dovranno essere opportunamente corretti in relazione alla percentuale dei veicoli pesanti e alla pendenza delle livellette delle strade secondarie tramite apposite formule suggerite nel manuale.

Calcolo della capacità potenziale

Dopo aver determinato le portate di conflitto ( $q_{c,x}$ ), gli intervalli critici ( $T_{c,x}$ ) e di sequenza ( $T_{f,x}$ ) è possibile calcolare la "capacità potenziale" relativamente a ciascun movimento mediante la seguente relazione:

$$C_{p,x} = q_{c,x} \cdot \frac{e^{-q_{c,x} T_{c,x} / 3600}}{1 - e^{-q_{c,x} T_{f,x} / 3600}}$$

Calcolo della capacità effettiva mediante correzioni per impedenza

La validità della formula è garantita, tuttavia, solo sotto certe ipotesi restrittive. Quando queste non risultano verificate è necessario applicare dei coefficienti correttivi che riducono il valore della "capacità potenziale" giungendo così alla determinazione della cosiddetta "capacità effettiva" ( $C_{e,x}$ ). Alle correnti a priorità 1 non bisogna applicare alcun coefficiente dal momento che non si

arrestano per seguire la manovra. Per le correnti di priorità 2, la capacità effettiva risulta pari a quella potenziale. I movimenti a priorità 3 e 4 invece subiscono una riduzione di capacità, detta impedenza, la quale risulta tanto minore quanto più elevata è la probabilità di non avere veicoli di rango inferiore in attesa di compiere la loro manovra. Esaurite le operazioni preliminari sopra descritte, per il cosiddetto "ritardo di controllo" viene suggerita la formula:

$$d_x = \frac{3600}{c_{e,x}} + 900 \cdot T \cdot \left[ \frac{q_x}{c_{e,x}} - 1 + \sqrt{\left( \frac{q_x}{c_{e,x}} - 1 \right)^2 + \frac{3600 \cdot q_x}{c_{e,x} \cdot c_{e,x} \cdot 450 \cdot T}} \right] + 5$$

dove  $d_x$  rappresenta proprio il ritardo medio per il generico movimento  $x$  (sec/veic) e  $T$  il periodo di analisi in ore, mentre il termine costante di 5 sec tiene conto dei perditempi in decelerazione ed accelerazione rispetto alla velocità a flusso libero.

Nei casi in cui sulla strada principale non vi sia una corsia esclusiva di accumulo per la svolta a sinistra, i veicoli che devono eseguire la manovra diretta o di svolta a destra risultano ostacolati dagli utenti che devono svoltare a sinistra, subendo così un ritardo.

Tale grandezza è calcolabile tramite una apposita formula che tiene conto del ritardo medio dei veicoli che eseguono la manovra di svolta a sinistra dalla principale. Il ritardo complessivo dell'intersezione può essere infine calcolato come media pesata sulle portate veicolari:

$$d_r = \frac{\sum d_x \cdot q_x}{\sum q_x}$$

Il criterio per individuare il livello di servizio, una volta determinato il ritardo relativo a ciascun movimento ed il ritardo medio globale, è riportato nella tabella seguente:

<b>Livello di servizio (LOS)</b>	<b>Ritardo di controllo medio (sec/veic)</b>
<b>A</b>	<b>0-10</b>
<b>B</b>	<b>&gt;10-15</b>
<b>C</b>	<b>&gt;15-25</b>
<b>D</b>	<b>&gt;25-35</b>
<b>E</b>	<b>&gt;35-50</b>
<b>F</b>	<b>&gt;50</b>

Tabella 6.3 – Criterio per individuazione del LOS per intersezioni a raso non semaforizzate

### 6.3 Livelli di servizio delle intersezioni a rotatoria

In relazione alla capacità ed al livello di servizio di un'intersezione a rotatoria occorre notare come essi dipendano essenzialmente da due fattori:

- le caratteristiche geometriche;

- i flussi veicolari gravanti sul nodo.

In particolare nella determinazione del livello di servizio è necessario considerare il comportamento del guidatore in quanto le modalità di approccio ad un'intersezione a rotatoria sono fondamentali per la valutazione dell'entità complessiva del ritardo. Facendo riferimento alla classificazione proposta dall'HCM per le intersezioni non semaforizzate i LOS relativi agli approcci di un'intersezione sono stimati sulla base dei ritardi medi accumulati dai veicoli. Il criterio per individuare il livello di servizio, una volta determinato il ritardo relativo a ciascun movimento ed il ritardo medio globale è riassunto nella Figura 6.2.

Ciò premesso, mentre per un'intersezione classica la nozione di ritardo risulta essere intuitiva, nel caso delle rotatorie il "ritardo complessivo" risulta più articolato. La valutazione del tempo di attraversamento di una rotatoria richiede infatti l'analisi delle diverse fasi in cui si svolge tale processo, ad ognuna delle quali è possibile associare una quota parte del ritardo complessivo.

In particolare, come si evince dalla Figura 6.2 si possono distinguere tre intervalli temporali:

- *Ritardo di approccio ( $d_a$ ):* tale componente deriva dal fatto che il guidatore generalmente riduce la propria velocità in prossimità dell'incrocio con un'altra direttrice di marcia. Tale ritardo è quantificabile come la differenza tra il tempo impiegato dai veicoli per percorrere una distanza prefissata da un punto a monte dell'intersezione ( $L_1$ ) alla linea di dare la precedenza ( $L_4$ ) e il tempo necessario a percorrere la stessa distanza alla velocità di flusso libero ( $V_f$ ). Con riferimento alla figura si ha:

$$d_a = (t_4 - t_1) - \frac{L_4 - L_1}{V_f}$$

- *Ritardo di fermata ( $d$ ):* tale componente deriva dal fatto che generalmente il guidatore prima di attraversare l'intersezione, è costretto a fermarsi ed aspettare il proprio turno. Nel caso delle intersezioni a rotatoria, questo avviene anche più volte consecutivamente, per effetto della presenza dei veicoli in coda che precedono il generico utente. Il ritardo di fermata dipende pertanto dal flusso circolante sull'anello e dal cosiddetto "gap-acceptance" (intervallo spazio-temporale accettato) dei guidatori in ingresso. Tale ritardo può essere quindi definito come:

$$d = t_3 - t_2$$

- *Ritardo di controllo ( $d_c$ ):* tale componente include invece il ritardo dovuto alle fasi di decelerazione, di fermata e di accelerazione. Può essere calcolato come la differenza tra il tempo che intercorre tra l'inizio della fase di decelerazione e la fine della fase di accelerazione ed il tempo impiegato a percorrere la stessa distanza alla velocità di flusso libero. Considerando la schematizzazione in figura si ha:

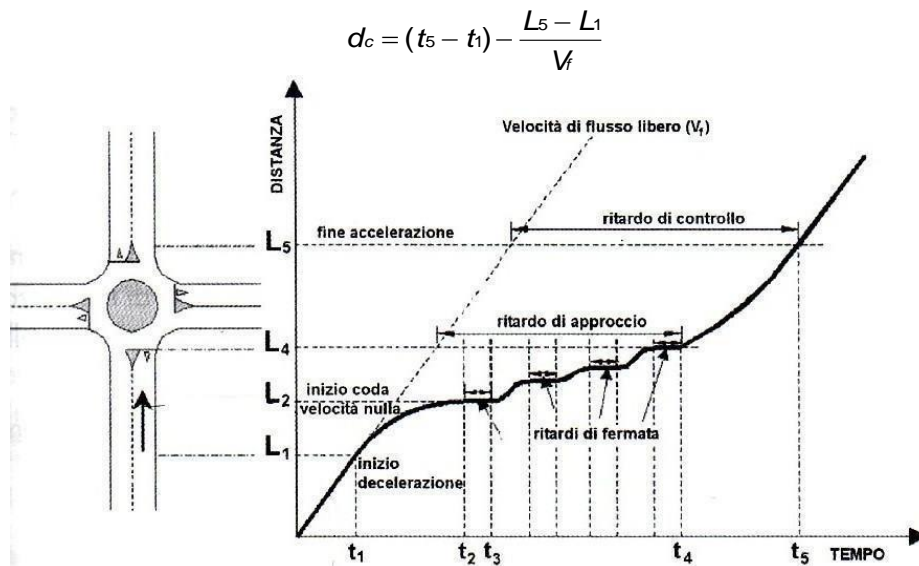


Figura 6.2 – Definizione tipologie di ritardo per una rotatoria

Il livello di servizio si può quindi ricavare confrontando il ritardo medio ricavato con le indicazioni fornite dall’HCM 2000 relativamente alle intersezioni non semaforizzate. Il meccanismo di funzionamento di una rotatoria risulta infatti maggiormente accostabile a quello delle intersezioni regolate da “Stop” o dal “Dare precedenza” piuttosto che ad altre modalità di gestione. In pratica anche per quanto riguarda le rotatorie, gli utenti in attesa di immettersi nell’anello circolatorio accumulano perditempo commisurati direttamente al flusso veicolare in opposizione. Nel seguito, grazie all’ausilio delle microsimulazioni dinamiche verranno ricavati una serie di indicatori prestazionali relativi agli approcci del nodo oggetto di valutazione tra cui il “ritardo medio per veicolo”. Questo viene calcolato quando il veicolo completa il segmento stradale oggetto di valutazione (che nel caso in esame inizia 150 m prima dell’approccio dell’intersezione e termina in corrispondenza della sezione di uscita) sottraendo il tempo di percorrenza teorico (ideale) dal tempo di percorrenza reale. Il tempo di percorrenza teorico è il tempo che verrebbe impiegato per compiere il tragitto definito se nella rete non ci fossero altri veicoli e nessun impianto semaforico o fermata (tenendo conto delle zone di rallentamento quali ad es. curve o restringimenti).

Anche in questo caso il ritardo complessivo dell’intersezione può essere infine calcolato come media pesata sulle portate veicolari:

$$d_r = \frac{\sum d_x \cdot q_x}{\sum q_x}$$

Direttamente correlato ai perditempo accumulati dai veicoli sui rami di approccio dell’intersezione troviamo infine il concetto di accodamento. Le condizioni di deflusso possono infatti dar luogo, soprattutto nelle ore di punta a formazione di coda. Nelle successive microsimulazioni verrà

utilizzata la seguente definizione di “coda”: un veicolo si trova in situazione di accodamento quando la sua velocità scende al di sotto dei 5 km/h e la distanza dal veicolo che lo precede è inferiore ai 20 m. Qualora questa aumenti fino a superare i 20 m o venga superata la velocità di 10 km/h si ritiene che il veicolo non sia più in coda.

## 7 ANALISI MICROSIMULATIVA

### 7.1 Microsimulazioni eseguite

Al fine di produrre un'analisi completa e dettagliata dell'impatto viabilistico determinato dal potenziamento della capacità produttiva della ditta Allnex Italy S.r.l., sono state eseguite due distinte microsimulazioni corrispondenti alla situazione attuale (Scenario 0) e allo scenario futuro (Scenario 1):

- *Scenario 0: Stato di fatto;*
- *Scenario 1: Scenario futuro – potenziamento capacità produttiva.*

Tali microsimulazioni sono state riferite all'ora di punta della mattina del giovedì (07:30-08:30) che, come riscontrato dai dati di traffico, rappresenta l'intervallo di punta per il sistema viario.

Questa modalità di verifica, oltre a produrre un output visivo di immediata interpretazione fornisce anche precisi indicatori prestazionali quali i ritardi e le lunghezze delle code.

Nello sviluppo delle microsimulazioni, i nodi e gli archi della rete stradale sono stati riprodotti rispettando fedelmente le dimensioni geometriche planimetriche e altimetriche; su questi sono state successivamente inserite le zone di rallentamento in corrispondenza dei tratti curvilinei e in prossimità degli approcci delle intersezioni. È stato inoltre imposto il corretto rispetto delle precedenza e degli stop.

La rete è stata quindi riprodotta puntualmente e tutti i parametri del software sono stati impostati in maniera tale da ottenere un comportamento realistico dei veicoli.

I parametri utilizzati per definire il comportamento dinamico dei veicoli, quali l'intervallo temporale di "Gap acceptance" o le curve di accelerazione/decelerazione dei mezzi sono state opportunamente differenziate a seconda delle diverse tipologie veicolari. Tali scelte, essenziali per poter ottenere risultati attendibili, implicano, tra le altre cose, che i mezzi pesanti debbano avere a disposizione un intervallo temporale superiore a quello necessario alle autovetture per impegnare un'intersezione o per compiere qualsiasi altra manovra che modifichi il loro comportamento dinamico.

Sia allo stato attuale che nelle ipotesi future sono stati simulati 7.200 secondi, ovvero l'intera ora di punta estesa alla mezz'ora precedente e successiva per un intervallo complessivo di due ore. Si sono considerate significative le letture relative ai 3.600 secondi centrali, trascurando i primi e gli ultimi 30 minuti in cui il sistema raggiunge ed esaurisce le condizioni di regime.

Di seguito assieme alle illustrazioni delle microsimulazioni a grande scala relative alle reti simulate, si riportano gli estratti esemplificativi di alcuni particolari simulati nei vari scenari.



Figura 7.1 – Rete microsimulata 2d – Scenario 0



Figura 7.2 – Rete microsimulata 3d – Scenario 1

## 7.2 Valutazione critica dei risultati

Le microsimulazioni dinamiche eseguite producono come output oltre a dei filmati video in tempo reale, utili per un'immediata visione del funzionamento della rete viaria, anche una serie di indicatori prestazionali. I valori ottenuti consentono di ricavare e comparare in modo analitico i LOS dei vari approcci di ogni singola intersezione relativamente allo stato di fatto e allo scenario futuro. Nel dettaglio sono stati utilizzati due distinti livelli di valutazione.

### **Livello 1: Valutazione globale della rete viaria**

Questo livello di analisi fornisce una visione globale e di facile comprensione per quanto riguarda il funzionamento dell'intera rete viaria e ciò consente di comparare in modo immediato differenti scenari grazie all'ausilio di specifici indicatori prestazionali elencati in seguito:

- distanza totale percorsa dai veicoli;
- tempo totale di viaggio;
- velocità media dei veicoli;
- ritardo totale dei veicoli;
- ritardo medio per veicolo.

### **Livello 2: Valutazione di nodo**

Questo livello di analisi ha riguardato i nodi della rete attuale e di progetto così da poter quantificare gli effetti sulla circolazione imputabili alla presenza del nuovo insediamento commerciale. Gli indicatori prestazionali utilizzati per questa analisi sono stati:

- la lunghezza media della coda per ogni approccio;
- il ritardo medio per i veicoli provenienti dai vari approcci;
- il corrispondente LOS per ogni approccio.

Si precisa che per definire la situazione di coda si è stabilito che un veicolo inizia a fare coda quando si muove a una velocità inferiore ai 5 km/h e si trova ad una distanza dal mezzo che lo precede inferiore ai 20m; tale situazione perdura fino a quando viene superato questo valore di distanza o la velocità di 10 km/h.

### **7.2.1 Valutazioni di rete**

Basandosi sui valori degli indicatori prestazionali descritti, avvalorati dalla percezione visiva del funzionamento della rete ottenuta mediante l'analisi a video delle simulazioni, si presenta di seguito una valutazione critica dei risultati ottenuti, distinta tra lo stato attuale e lo scenario futuro.

Dalle risultanze emerge una sostanziale invarianza tra i due scenari.



Ora di punta 07:30-08:30: Scenario 0

<b>SCENARIO 0</b>	
<b>PARAMETRI DI RETE</b>	<b>VALORI</b>
Numero di veicoli simulati	3244
Totale distanza percorsa veicoli (km)	3027,6
Totale tempo di viaggio veicoli (h)	72,4
Velocità media (km/h)	41,8
Totale ritardo veicoli (h)	11,5
Ritardo medio per veicolo (s)	12,5

Tabella 7.1 – Valutazione di rete – Scenario 0

Ora di punta 07:30-08:30: Scenario 1

<b>SCENARIO 1</b>	
<b>PARAMETRI DI RETE</b>	<b>VALORI</b>
Numero di veicoli simulati	3248
Totale distanza percorsa veicoli (km)	3034,6
Totale tempo di viaggio veicoli (h)	73,0
Velocità media (km/h)	41,6
Totale ritardo veicoli (h)	11,9
Ritardo medio per veicolo (s)	13,0

Tabella 7.2 – Valutazione di rete – Scenario 1

## 7.2.2 Valutazioni di nodo

Per quanto riguarda la “valutazione di nodo” verranno di seguito analizzate le principali intersezioni limitrofe all’ambito di intervento:

1. *Intersezione a rotatoria tra lo svincolo della SS47 “della Valsugana”, Via Molinetto est e Via Molinetto ovest;*
2. *Intersezione a raso tra Via Roma sud, Via Molinetto e Via Roma nord;*
3. *Intersezione a raso tra Viale Europa, SP148 dir. est, Via Cà Cornaro e SP148 dir. ovest;*
4. *Intersezione a raso tra Via Valsugana est, Via Don Bianchin e Via Valsugana ovest;*
5. *Intersezione a raso tra Via Roma sud, Via Foscolo, Via Roma nord e Via Don Bianchin.*



Figura 7.3 – Nodi simulati

Nell’analisi che seguirà saranno pertanto posti a confronto, per ciascun nodo della rete, gli indicatori prestazionali dei due scenari.

**Nodo 1: Intersezione a rotatoria tra lo svincolo della SS47 “della Valsugana”, Via Molinetto est e Via Molinetto ovest**




Figura 7.4 – Nodo 1

RAMO	CODA [m] MEDIA	RITARDO MEDIO PER VEICOLO [s]	LOS
A	0,3	5,5	A
B	3,6	10,1	B
C	5,5	9,4	A
D	6,3	13,3	B
<b>TOT</b>	<b>4,6</b>	<b>10,1</b>	<b>B</b>

Tabella 7.3 – Indicatori prestazionali Nodo 1 – Scenario 0

RAMO	CODA [m] MEDIA	RITARDO MEDIO PER VEICOLO [s]	LOS
A	0,3	5,5	A
B	3,8	10,3	B
C	5,6	9,6	A
D	6,4	13,4	B
<b>TOT</b>	<b>4,7</b>	<b>10,2</b>	<b>B</b>

Tabella 7.4 – Indicatori prestazionali Nodo 1 – Scenario 1

Il nodo supporta in maniera ottimale i flussi di traffico previsti nell'ora di punta simulata sia allo stato di fatto che nello scenario di progetto, presentando di fatto un livello di servizio globale uguale a B in entrambi gli scenari.

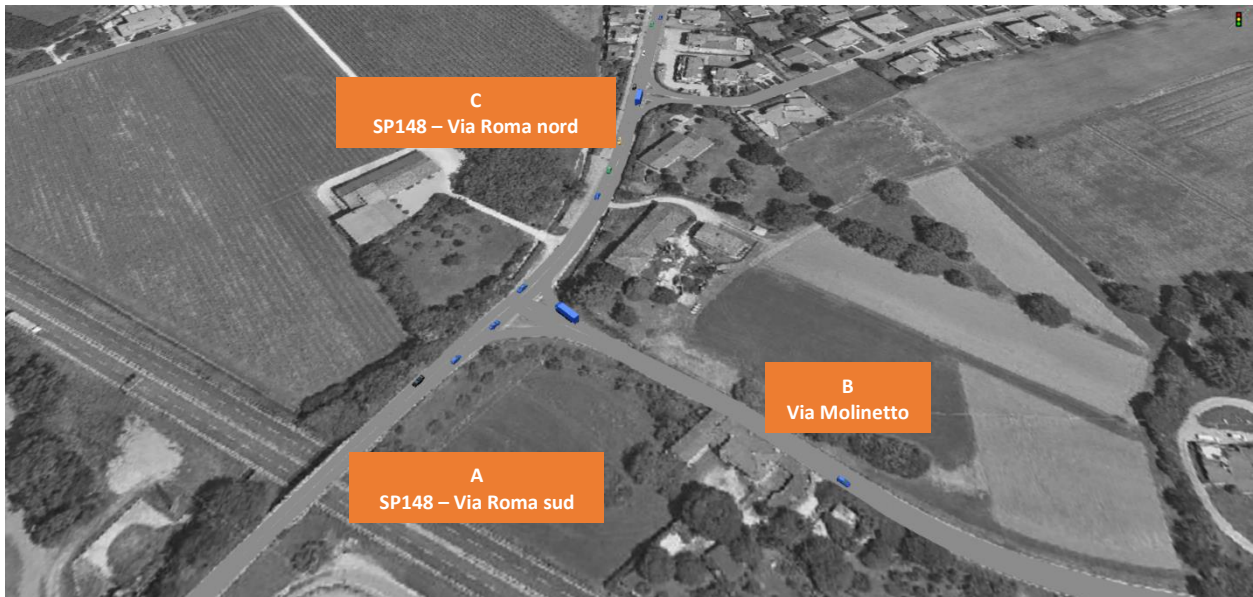
**Nodo 2: Intersezione a raso tra Via Roma sud, Via Molinetto e Via Roma nord**

Figura 7.5 – Nodo 2

RAMO	CODA [m] MEDIA	RITARDO MEDIO PER VEICOLO [s]	LOS
A	0,0	0,2	<b>A</b>
B	2,1	10,6	<b>B</b>
C	0,0	0,5	<b>A</b>
<b>TOT</b>	<b>0,3</b>	<b>2,0</b>	<b>A</b>

Tabella 7.5 – Indicatori prestazionali Nodo 2 – Scenario 0

RAMO	CODA [m] MEDIA	RITARDO MEDIO PER VEICOLO [s]	LOS
A	0,0	0,2	<b>A</b>
B	2,2	12,0	<b>B</b>
C	0,0	0,5	<b>A</b>
<b>TOT</b>	<b>0,3</b>	<b>2,2</b>	<b>A</b>

Tabella 7.6 – Indicatori prestazionali Nodo 2 – Scenario 1

Si registra una sostanziale invarianza dei livelli di servizio tra i due scenari (LOS A).



**Nodo 3: intersezione a raso tra Viale Europa, SP148 dir. est, Via Cà Cornaro e SP148 dir. ovest**



Figura 7.6 – Nodo 3

RAMO	CODA [m] MEDIA	RITARDO MEDIO PER VEICOLO [s]	LOS
A	0,2	1,0	A
B	8,4	25,1	D
C	1,5	2,7	A
D	-	-	-
<b>TOT</b>	<b>2,3</b>	<b>6,1</b>	<b>A</b>

Tabella 7.7 – Indicatori prestazionali Nodo 3 – Scenario 0

RAMO	CODA [m] MEDIA	RITARDO MEDIO PER VEICOLO [s]	LOS
A	0,5	1,1	A
B	8,9	25,3	D
C	2,7	2,9	A
D	-	-	-
<b>TOT</b>	<b>3,1</b>	<b>6,3</b>	<b>A</b>

Tabella 7.8 – Indicatori prestazionali Nodo 3 – Scenario 1

Sia allo stato di fatto che nello scenario di progetto il nodo smaltisce adeguatamente i flussi di traffico previsti nell'ora di punta simulata, presentando di fatto un livello di servizio globale sempre uguale ad A.



**Nodo 4: intersezione a raso tra Via Valsugana est, Via Don Bianchin e Via Valsugana ovest**

Figura 7.7 – Nodo 4

RAMO	CODA [m] MEDIA	RITARDO MEDIO PER VEICOLO [s]	LOS
A	0,1	1,2	A
B	0,0	0,8	A
C	0,0	0,6	A
<b>TOT</b>	<b>0,0</b>	<b>0,9</b>	<b>A</b>

Tabella 7.9 – Indicatori prestazionali Nodo 4 – Scenario 0

RAMO	CODA [m] MEDIA	RITARDO MEDIO PER VEICOLO [s]	LOS
A	0,2	1,5	A
B	0,1	0,9	A
C	0,0	0,6	A
<b>TOT</b>	<b>0,1</b>	<b>1,1</b>	<b>A</b>

Tabella 7.10 – Indicatori prestazionali Nodo 4 – Scenario 1

Si registra una sostanziale invarianza dei livelli di servizio tra i due scenari (LOS A).

### Nodo 5: intersezione a raso tra Via Roma sud, Via Foscolo, Via Roma nord e Via Don Bianchin



Figura 7.8 – Nodo 5

RAMO	CODA [m] MEDIA	RITARDO MEDIO PER VEICOLO [s]	LOS
A	3,9	6,9	A
B	2,0	22,3	C
C	5,9	6,1	A
D	2,7	22,7	C
<b>TOT</b>	<b>4,8</b>	<b>8,8</b>	<b>A</b>

Tabella 7.11 – Indicatori prestazionali Nodo 5 – Scenario 0

RAMO	CODA [m] MEDIA	RITARDO MEDIO PER VEICOLO [s]	LOS
A	5,9	7,2	A
B	2,7	24,8	C
C	6,3	6,2	A
D	2,9	23,1	C
<b>TOT</b>	<b>5,7</b>	<b>9,2</b>	<b>A</b>

Tabella 7.12 – Indicatori prestazionali Nodo 5 – Scenario 1

Il nodo supporta in maniera ottimale i flussi di traffico previsti nell'ora di punta simulata sia allo stato di fatto che nello scenario di progetto, presentando di fatto un livello di servizio globale uguale ad A in entrambi gli scenari.



## **8 CONCLUSIONI**

Il presente documento ha analizzato l'impatto viabilistico correlato alla richiesta di integrazioni riguardante la caratterizzazione dell'impatto viabilistico dello Studio d'Impatto Ambientale commissionato dalla ditta Allnex Italy S.r.l, con sede legale e operativa nel Comune di Romano d'Ezzelino (VI), via Don M. Bianchin, 62. Lo studio in oggetto è svolto per lo stesso sito ed è finalizzato ad investigare l'impatto sulla viabilità di adduzione al sito dovuto al potenziamento della capacità produttiva.

Si precisa che lo stato attuale della viabilità è stato descritto grazie ad un preciso ed accurato rilievo automatico e manuale dei flussi veicolari che attualmente caricano la rete: a questi sono stati sommati i veicoli indotti generati dall'intervento di progetto.

Le valutazioni dei livelli di servizio sono state eseguite mediante un software microsimulativo, con riferimento sia allo scenario di progetto che a quello attuale, manifestando, nelle due analisi condotte, una sostanziale invarianza degli indicatori prestazionali globali delle intersezioni e degli assi stradali analizzati.

L'analisi, sviluppata sulla base di ipotesi trasportistiche opportunamente ponderate, dimostra che, a seguito del potenziamento della capacità produttiva della ditta Allnex Italy S.r.l., l'attuale rete infrastrutturale sarà in grado di assorbire agevolmente il traffico futuro previsto.

## **ALLEGATI**

## A. SCHEDE TECNICHE RETE STRADALE

Il presente documento sviluppa alcune considerazioni sulle caratteristiche delle tratte stradali facenti parte della rete viaria di afferenza alla struttura produttiva oggetto di studio, ubicata lungo Via Bianchin in Comune di Romano d'Ezzelino (VI).



Figura A.1 – Estensione superficiale interessata dall'analisi della rete viaria

Al fine di studiare le caratteristiche della rete viaria interessante l'ambito territoriale oggetto di analisi in data 3 giugno 2019 è stato eseguito un sopralluogo delle principali strade precedentemente individuate. L'indagine, supportata da un'opportuna documentazione fotografica, ha messo in evidenza le diverse caratteristiche geometriche e funzionali dei vari tronchi stradali analizzati, di seguito elencati:

1. *Via Bianchin;*
2. *SS47 "della Valsugana";*
3. *Via Molinetto;*
4. *SP148 – Via Roma*
5. *Via Valsugana;*

## 6. Viale Europa.

### Descrizione assi stradali

Di seguito si riporta un'immagine in cui vengono individuati gli assi stradali analizzati in relazione all'area oggetto dell'analisi viabilistica.

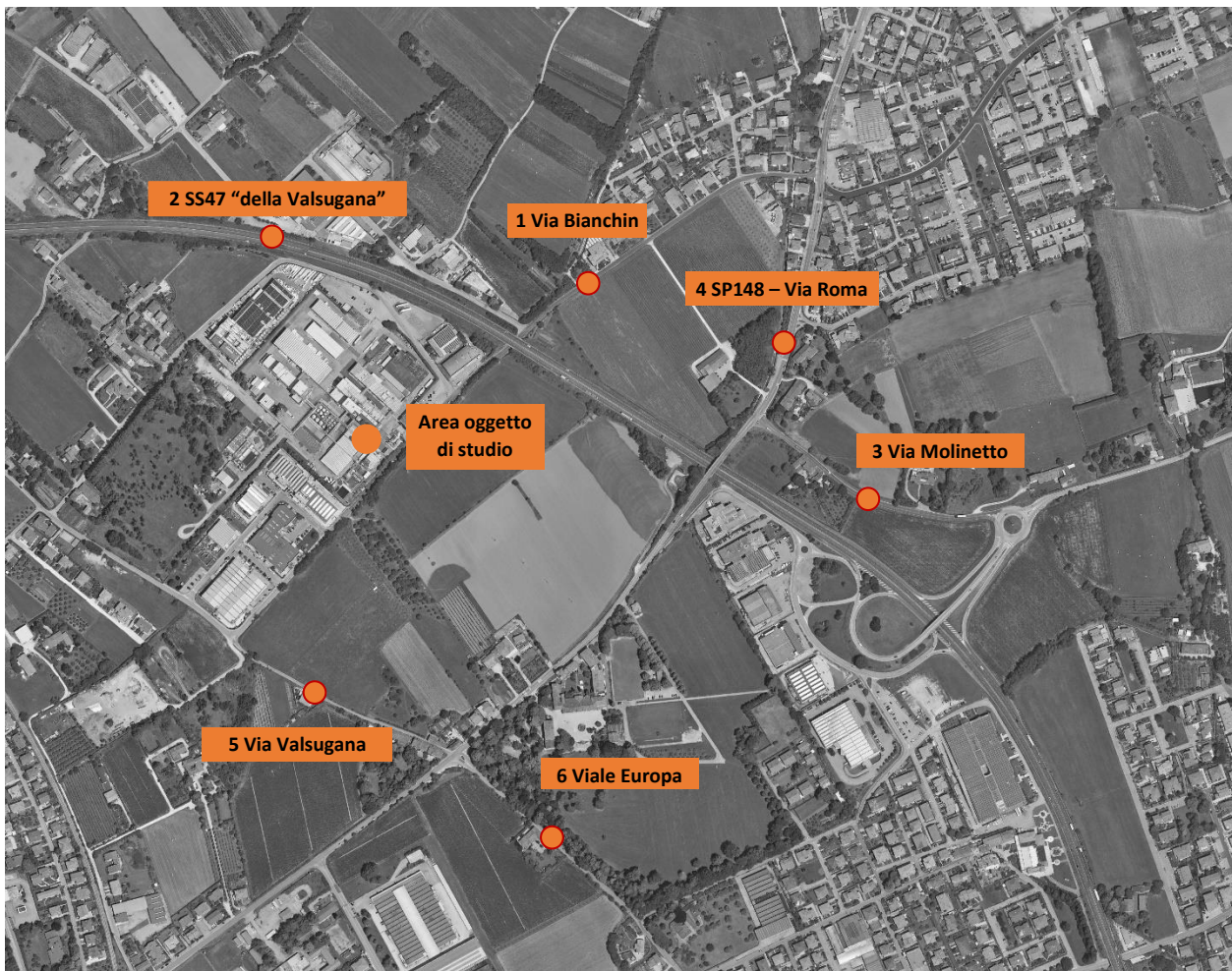


Figura A.2 – Assi viari all'interno dell'area di analisi

Si riportano di seguito le schede riassuntive delle principali caratteristiche relative a ciascun tronco stradale analizzato. Si precisa che le caratteristiche riportate si riferiscono fondamentalmente alla singola sezione stradale individuata.




1


## Via Bianchin



<i>Tipo di strada</i>	locale
<i>Numero corsie</i>	2
<i>Senso di circolazione</i>	doppio senso
<i>Larghezza carreggiata</i>	5.50 m
<i>Larghezza banchine</i>	0.25 m
<i>Pendenza longitudinale</i>	nulla
<i>Tortuosità</i>	lieve
<i>Presenza di marciapiedi a lato</i>	no
<i>Presenza di pista ciclabile a lato</i>	no
<i>Presenza di sosta a margine</i>	no
<i>Stato della pavimentazione</i>	discreto
<i>Presenza illuminazione</i>	sì

**2****SS47 “della Valsugana”**

<i>Tipo di strada</i>	principale
<i>Numero corsie</i>	4
<i>Senso di circolazione</i>	doppio senso
<i>Larghezza carreggiata</i>	7.00 m
<i>Larghezza banchine</i>	0.25 m
<i>Pendenza longitudinale</i>	nulla
<i>Tortuosità</i>	nulla
<i>Presenza di marciapiedi a lato</i>	no
<i>Presenza di pista ciclabile a lato</i>	no
<i>Presenza di sosta a margine</i>	no
<i>Stato della pavimentazione</i>	buono
<i>Presenza illuminazione</i>	no


**3****Via Molinetto**

<i>Tipo di strada</i>	locale
<i>Numero corsie</i>	2
<i>Senso di circolazione</i>	doppio senso
<i>Larghezza carreggiata</i>	6.00 m
<i>Larghezza banchine</i>	0.25 m
<i>Pendenza longitudinale</i>	lieve
<i>Tortuosità</i>	media
<i>Presenza di marciapiedi a lato</i>	no
<i>Presenza di pista ciclabile a lato</i>	no
<i>Presenza di sosta a margine</i>	no
<i>Stato della pavimentazione</i>	sufficiente
<i>Presenza illuminazione</i>	sì

**4****Via SP148 – Via Roma**

<i>Tipo di strada</i>	principale
<i>Numero corsie</i>	2
<i>Senso di circolazione</i>	doppio senso
<i>Larghezza carreggiata</i>	7.00 m
<i>Larghezza banchine</i>	0.25 m
<i>Pendenza longitudinale</i>	lieve
<i>Tortuosità</i>	lieve
<i>Presenza di marciapiedi a lato</i>	no
<i>Presenza di pista ciclabile a lato</i>	no
<i>Presenza di sosta a margine</i>	no
<i>Stato della pavimentazione</i>	buono
<i>Presenza illuminazione</i>	sì



**5****Via Valsugana**

<i>Tipo di strada</i>	locale
<i>Numero corsie</i>	1
<i>Senso di circolazione</i>	senso unico
<i>Larghezza carreggiata</i>	3.50 m
<i>Larghezza banchine</i>	0.00 m
<i>Pendenza longitudinale</i>	nulla
<i>Tortuosità</i>	lieve
<i>Presenza di marciapiedi a lato</i>	no
<i>Presenza di pista ciclabile a lato</i>	no
<i>Presenza di sosta a margine</i>	no
<i>Stato della pavimentazione</i>	discreto
<i>Presenza illuminazione</i>	no

**6****Viale Europa**

<i>Tipo di strada</i>	locale
<i>Numero corsie</i>	2
<i>Senso di circolazione</i>	doppio senso
<i>Larghezza carreggiata</i>	6.00 m
<i>Larghezza banchine</i>	0.00 m
<i>Pendenza longitudinale</i>	nulla
<i>Tortuosità</i>	nulla
<i>Presenza di marciapiedi a lato</i>	sì
<i>Presenza di pista ciclabile a lato</i>	no
<i>Presenza di sosta a margine</i>	no
<i>Stato della pavimentazione</i>	discreto
<i>Presenza illuminazione</i>	sì

## Descrizione principali intersezioni

Di seguito si riporta una planimetria in cui viene individuata la localizzazione delle principali intersezioni analizzate.

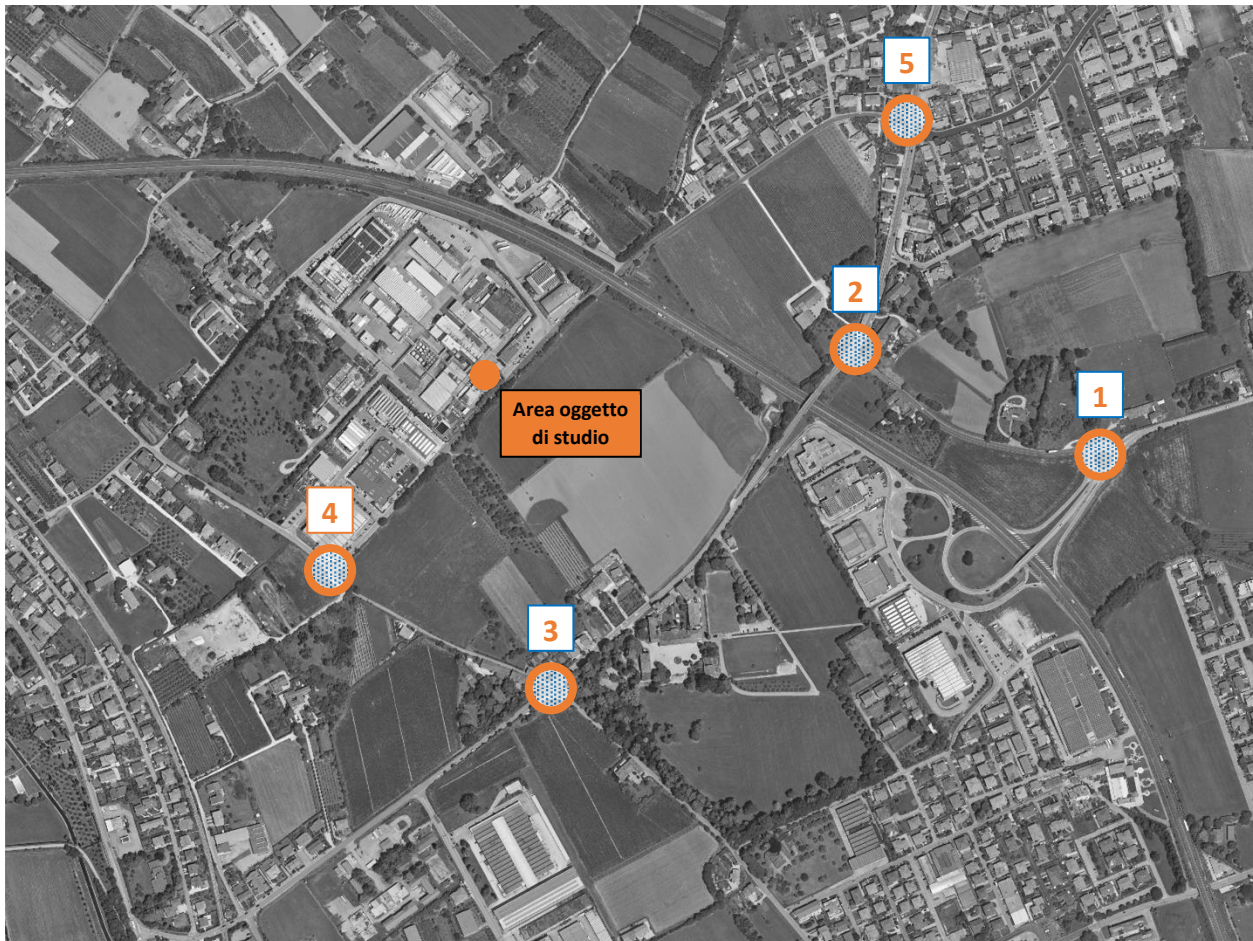
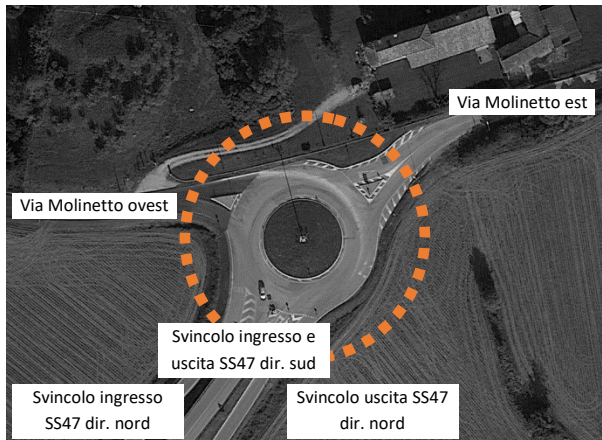


Figura A.3 – Intersezioni all'interno dell'area di analisi

Si riportano inoltre le schede riassuntive delle principali caratteristiche relative a ciascuna intersezione analizzata:

1. *Intersezione a rotatoria tra lo svincolo della SS47 "della Valsugana", Via Molinetto est e Via Molinetto ovest;*
2. *Intersezione a raso tra Via Roma sud, Via Molinetto e Via Roma nord;*
3. *Intersezione a raso tra Viale Europa, SP148 dir. est, Via Cà Cornaro e SP148 dir. ovest;*
4. *Intersezione a raso tra Via Valsugana est, Via Don Bianchin e Via Valsugana ovest;*
5. *Intersezione a raso tra Via Roma sud, Via Foscolo, Via Roma nord e Via Don Bianchin.*



**1****Intersezione a rotatoria tra lo svincolo della SS47 "della Valsugana", Via Molinetto est e Via Molinetto ovest.***Tipologia intersezione*

intersezione a rotatoria

*Distanza dall'ambito di studio*

c.a. 810.00 m

*Ambito intersezione*

urbano

*Numero strade afferenti*

5

1 – Svincolo ingresso SS47 dir. nord

strada secondaria

2 – Svincolo ingresso/uscita SS47 dir. sud

strada secondaria

3 – Svincolo uscita SS47 dir. nord

strada secondaria

4 – Via Molinetto est

strada principale

5 – Via Molinetto ovest

strada principale

*Pendenza longitudinale*

lieve

*Marciapiedi / attraversamenti pedonali*

no

*Piste ciclabili / attraversamenti ciclabili*

no

*Stato della pavimentazione*

buono

*Presenza illuminazione*

sì

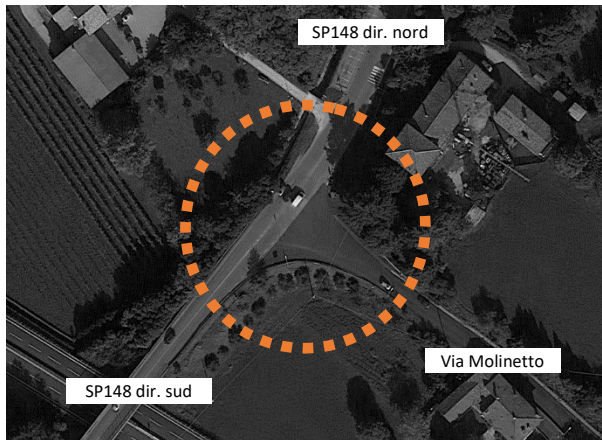


Figura A.4 – Caratteristiche geometriche Intersezione 1



## 2

## Intersezione a raso tra Via Roma sud, Via Molinetto e Via Roma nord



<i>Tipologia intersezione</i>	intersezione a raso
<i>Distanza dall'ambito di studio</i>	c.a. 470.00 m
<i>Ambito intersezione</i>	urbano
<i>Numero strade afferenti</i>	3
1 – Via Molinetto	strada secondaria
2 – SP148 dir. sud	strada principale
3 – SP148 dir. nord	strada principale
<i>Pendenza longitudinale</i>	lieve
<i>Marciaipiedi / attraversamenti pedonali</i>	no
<i>Piste ciclabili / attraversamenti ciclabili</i>	no
<i>Stato della pavimentazione</i>	discreto
<i>Presenza illuminazione</i>	sì




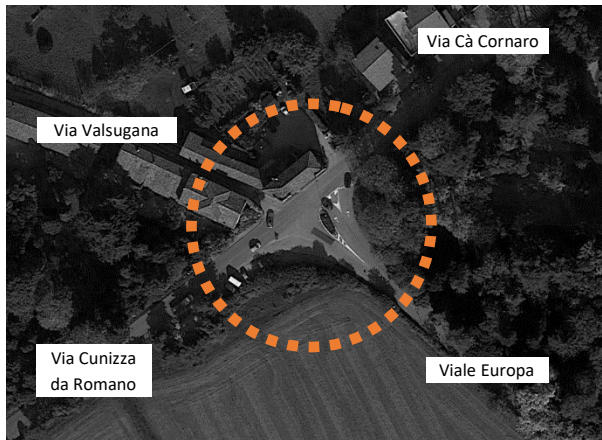


Figura A.5 – Caratteristiche geometriche Intersezione 2

## 3

## Intersezione a raso tra Viale Europa, SP148 dir. est, Via Cà Cornaro e SP148 dir. ovest



<i>Tipologia intersezione</i>	intersezione a raso
<i>Distanza dall'ambito di studio</i>	c.a. 400.00 m
<i>Ambito intersezione</i>	urbano
<i>Numero strade afferenti</i>	4
1 – Viale Europa	strada secondaria
2 – Via Cà Cornaro	strada principale
3 – Via Valsugana	strada secondaria
4 – Via Cunizza da Romano	strada principale
<i>Pendenza longitudinale</i>	nulla
<i>Marciaipiedi / attraversamenti pedonali</i>	no
<i>Piste ciclabili / attraversamenti ciclabili</i>	no
<i>Stato della pavimentazione</i>	discreto
<i>Presenza illuminazione</i>	sì

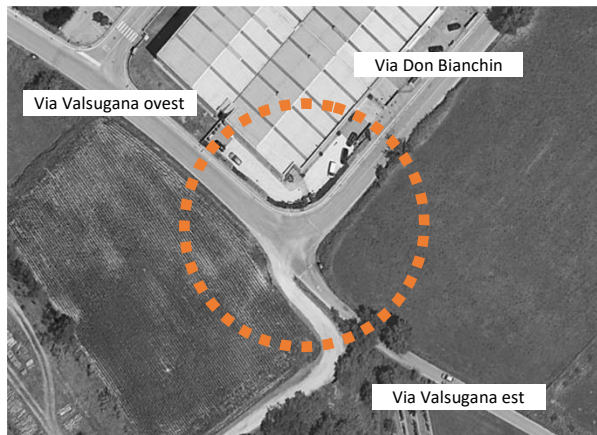




Figura A.6 – Caratteristiche geometriche Intersezione 3

## 4

## Intersezione a raso tra Via Valsugana est, Via Don Bianchin e Via Valsugana ovest



<i>Tipologia intersezione</i>	intersezione a raso
<i>Distanza dall'ambito di studio</i>	c.a. 350.00 m
<i>Ambito intersezione</i>	urbano
<i>Numero strade afferenti</i>	3
1 – Via Valsugana est	strada secondaria
2 – Via Don Bianchin	strada principale
3 – Via Valsugana ovest	strada principale
<i>Pendenza longitudinale</i>	media
<i>Marciaipiedi / attraversamenti pedonali</i>	no
<i>Piste ciclabili / attraversamenti ciclabili</i>	no
<i>Stato della pavimentazione</i>	discreto
<i>Presenza illuminazione</i>	sì



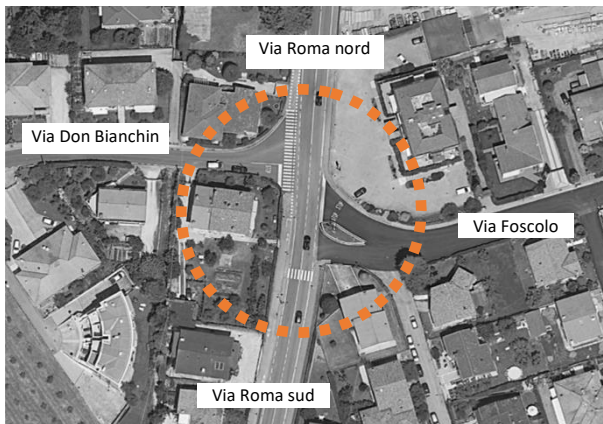


Figura A.7 – Caratteristiche geometriche Intersezione 4



## 5

## Intersezione a raso tra Via Roma sud, Via Foscolo, Via Roma nord e Via Don Bianchin



<i>Tipologia intersezione</i>	intersezione a raso
<i>Distanza dall'ambito di studio</i>	c.a. 650.00 m
<i>Ambito intersezione</i>	urbano
<i>Numero strade afferenti</i>	4
1 – Via Roma sud	strada principale
2 – Via Foscolo	strada secondaria
3 – Via Roma nord	strada principale
4 – Via Don Bianchin	strada secondaria
<i>Pendenza longitudinale</i>	nulla
<i>Marciaipiedi / attraversamenti pedonali</i>	sì
<i>Piste ciclabili / attraversamenti ciclabili</i>	sì
<i>Stato della pavimentazione</i>	buono
<i>Presenza illuminazione</i>	sì




Figura A.8 – Caratteristiche geometriche Intersezione 5

## **B. DATI DI TRAFFICO**



# RILIEVI AUTOMATICI: RADAR 1

## DATI GENERALI

### Svincolo SS47 nord, dir. ovest

#### Giorni di rilievo

Lunedì	03.06.2019	Situazione meteo: sereno
Martedì	04.06.2019	Situazione meteo: sereno
Mercoledì	05.06.2019	Situazione meteo: nuvoloso
Giovedì	06.06.2019	Situazione meteo: variabile
Venerdì	07.06.2019	Situazione meteo: sereno



# VOLUME DI TRAFFICO INTERVALLO TEMPORALE 15 min

Lunedì 03.06.2019

	Leggeri	Comm. leggeri	Pesanti	Veicoli totali	Veic. eq.
0:00	2	0	0	2	2
0:15	2	0	0	2	2
0:30	0	0	0	0	0
0:45	1	0	0	1	1
1:00	1	0	0	1	1
1:15	2	0	0	2	2
1:30	1	0	0	1	1
1:45	1	0	0	1	1
2:00	0	0	0	0	0
2:15	2	0	0	2	2
2:30	3	0	0	3	3
2:45	0	0	0	0	0
3:00	1	0	0	1	1
3:15	1	0	0	1	1
3:30	2	0	0	2	2
3:45	8	1	0	9	10
4:00	2	0	0	2	2
4:15	5	1	0	6	7
4:30	8	1	0	9	10
4:45	9	0	0	9	9
5:00	20	1	1	22	24
5:15	10	1	1	12	14
5:30	17	1	2	20	23
5:45	17	2	1	20	22
6:00	19	2	1	22	24
6:15	9	1	0	10	11
6:30	19	0	1	20	21
6:45	28	2	1	31	33
7:00	26	2	0	28	29
7:15	38	1	1	40	42
7:30	48	2	1	51	53
7:45	40	1	1	42	44
8:00	33	1	0	34	35
8:15	32	1	1	34	34
8:30	29	1	1	31	33
8:45	21	0	1	22	23
9:00	26	1	1	28	30
9:15	26	1	2	29	32
9:30	22	1	1	24	26
9:45	24	1	1	26	28
10:00	27	1	1	29	31
10:15	24	1	1	26	28
10:30	30	2	1	33	35
10:45	27	1	1	29	31
11:00	31	2	2	35	38
11:15	32	1	1	34	36
11:30	31	3	1	35	38
11:45	38	1	1	40	42
12:00	50	1	1	52	54
12:15	34	2	1	37	39
12:30	33	1	1	35	37
12:45	37	2	0	39	40
13:00	32	1	1	34	36
13:15	32	1	1	34	36
13:30	30	1	1	32	34
13:45	28	1	1	30	32
14:00	36	2	1	39	41
14:15	33	1	1	35	37
14:30	22	1	1	24	26
14:45	19	2	1	22	24
15:00	30	1	1	32	34
15:15	26	2	1	29	31
15:30	38	3	2	43	47
15:45	32	1	2	35	38
16:00	29	2	1	32	34
16:15	29	1	2	32	35
16:30	34	1	2	37	40
16:45	26	2	1	29	31
17:00	37	2	1	40	42
17:15	40	1	1	42	44
17:30	57	1	1	59	61
17:45	29	1	1	31	33
18:00	34	1	0	35	36
18:15	89	3	1	93	96
18:30	24	0	0	24	24
18:45	25	0	0	25	25
19:00	33	0	1	34	35
19:15	20	0	1	21	22
19:30	12	0	0	12	12
19:45	13	1	1	15	17
20:00	13	0	0	13	13
20:15	8	0	0	8	8
20:30	6	0	0	6	6
20:45	8	0	0	8	8
21:00	12	0	0	12	12
21:15	7	0	1	8	9
21:30	2	0	0	2	2
21:45	4	0	0	4	4
22:00	7	0	0	7	7
22:15	3	0	0	3	3
22:30	4	0	0	4	4
22:45	3	0	0	3	3
23:00	5	0	0	5	5
23:15	5	0	0	5	5
23:30	1	0	0	1	1
23:45	1	0	0	1	1



## VOLUMI DI TRAFFICO ORARI

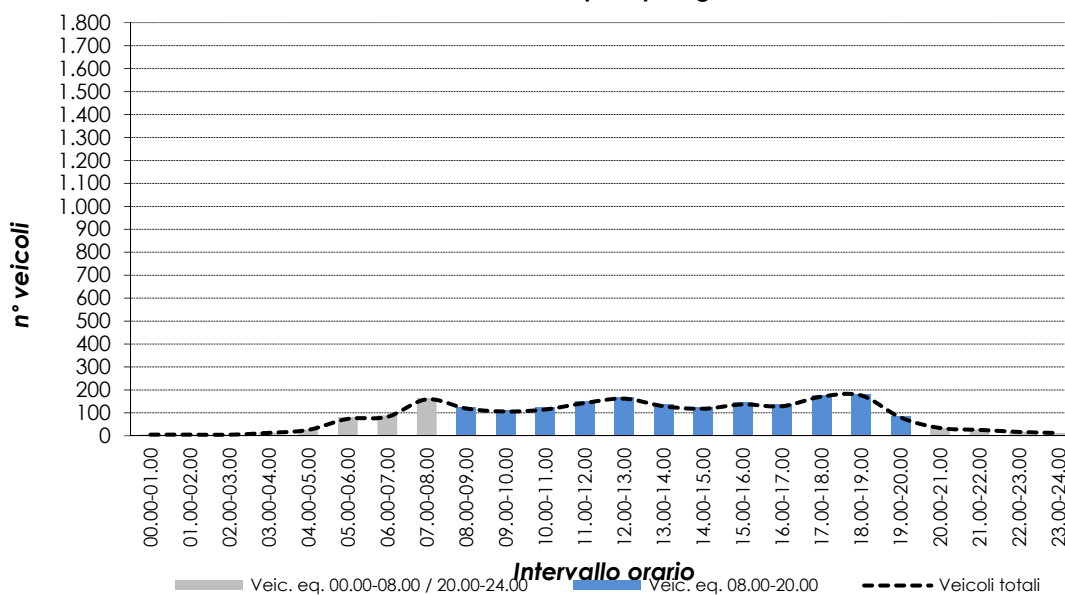
Lunedì 03.06.2019

	Leggeri	Comm. leggeri	Pesanti	Veicoli totali	Veic. eq.
00.00-01.00	5	0	0	5	5
01.00-02.00	5	0	0	5	5
02.00-03.00	5	0	0	5	5
03.00-04.00	12	1	0	13	14
04.00-05.00	24	2	0	26	27
05.00-06.00	64	5	5	74	82
06.00-07.00	75	5	3	83	89
07.00-08.00	150	6	3	159	165
08.00-09.00	113	3	3	119	124
09.00-10.00	97	4	5	106	113
10.00-11.00	106	5	4	115	122
11.00-12.00	131	7	5	143	152
12.00-13.00	153	6	3	162	168
13.00-14.00	121	4	4	129	135
14.00-15.00	108	6	4	118	125
15.00-16.00	124	7	6	137	147
16.00-17.00	117	6	6	129	138
17.00-18.00	162	5	4	171	178
18.00-19.00	171	4	1	176	179
19.00-20.00	76	1	3	80	84
20.00-21.00	34	0	0	34	34
21.00-22.00	25	0	1	26	27
22.00-23.00	17	0	0	17	17
23.00-24.00	12	0	0	12	12

<b>08.00-20.00</b>	<b>1.479</b>	<b>58</b>	<b>48</b>	<b>1.585</b>	<b>1.665</b>
--------------------	--------------	-----------	-----------	--------------	--------------

<b>00.00-24.00</b>	<b>1.907</b>	<b>77</b>	<b>60</b>	<b>2.044</b>	<b>2.147</b>
--------------------	--------------	-----------	-----------	--------------	--------------

**Valori flussi veicolari orari per tipologia di veicolo**



# VOLUME DI TRAFFICO INTERVALLO TEMPORALE 15 min

Martedì 04.06.2019

	Leggeri	Comm. leggeri	Pesanti	Veicoli totali	Veic. eq.
0:00	1	0	0	1	1
0:15	0	0	0	0	0
0:30	0	0	0	0	0
0:45	2	0	0	2	2
1:00	3	1	1	5	7
1:15	3	0	0	3	3
1:30	2	0	0	2	2
1:45	0	0	0	0	0
2:00	0	0	0	0	0
2:15	0	0	0	0	0
2:30	3	0	1	4	5
2:45	2	0	0	2	2
3:00	0	0	0	0	0
3:15	1	1	0	2	3
3:30	0	0	0	0	0
3:45	10	1	0	11	12
4:00	3	0	0	3	3
4:15	2	1	0	3	4
4:30	5	1	1	7	9
4:45	7	0	0	7	7
5:00	20	1	2	23	26
5:15	12	2	1	15	17
5:30	13	0	3	16	19
5:45	14	1	1	16	18
6:00	7	1	1	9	11
6:15	7	1	0	8	9
6:30	16	0	1	17	18
6:45	28	2	2	32	35
7:00	26	3	1	30	33
7:15	46	0	2	48	50
7:30	40	2	1	43	45
7:45	52	0	2	54	56
8:00	27	0	1	28	29
8:15	37	2	1	40	42
8:30	28	1	1	30	32
8:45	23	1	1	25	27
9:00	24	2	1	27	29
9:15	29	1	2	32	35
9:30	16	1	0	17	18
9:45	17	1	1	19	21
10:00	33	1	2	36	39
10:15	19	1	1	21	23
10:30	31	2	2	35	38
10:45	26	2	2	30	33
11:00	26	3	1	30	33
11:15	29	1	1	31	33
11:30	35	4	1	40	43
11:45	33	1	1	35	37
12:00	47	0	1	48	49
12:15	28	1	1	30	32
12:30	30	1	0	31	32
12:45	35	0	1	36	37
13:00	25	0	1	26	27
13:15	32	1	1	34	36
13:30	35	0	1	36	37
13:45	22	0	1	23	24
14:00	28	2	1	31	33
14:15	34	2	2	38	41
14:30	25	1	1	27	29
14:45	9	0	0	9	9
15:00	25	2	1	28	30
15:15	19	1	0	20	21
15:30	29	1	1	31	33
15:45	18	1	1	20	22
16:00	26	2	1	29	31
16:15	13	0	0	13	13
16:30	25	2	0	27	28
16:45	24	1	2	27	30
17:00	30	2	1	33	35
17:15	48	2	1	51	53
17:30	55	1	1	57	59
17:45	27	0	0	27	27
18:00	39	2	1	42	44
18:15	40	1	2	43	46
18:30	33	1	0	34	35
18:45	27	1	0	28	29
19:00	24	0	0	24	24
19:15	16	0	1	17	18
19:30	12	0	0	12	12
19:45	18	1	0	19	20
20:00	8	1	0	9	10
20:15	6	0	0	6	6
20:30	5	0	0	5	5
20:45	11	1	0	12	13
21:00	7	1	0	8	9
21:15	4	0	0	4	4
21:30	6	0	0	6	6
21:45	5	0	0	5	5
22:00	2	0	0	2	2
22:15	4	0	0	4	4
22:30	7	0	0	7	7
22:45	7	0	0	7	7
23:00	3	0	0	3	3
23:15	6	0	0	6	6
23:30	8	0	1	9	10
23:45	3	1	0	4	5

## VOLUMI DI TRAFFICO ORARI

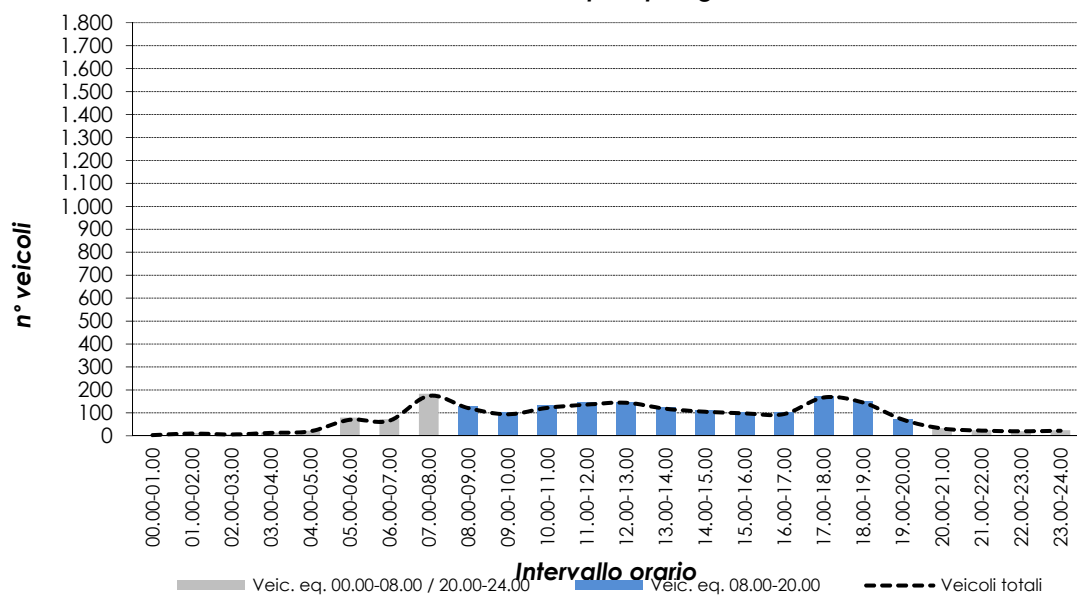
Martedì 04.06.2019

	Leggeri	Comm. leggeri	Pesanti	Veicoli totali	Veic. eq.
00.00-01.00	3	0	0	3	3
01.00-02.00	8	1	1	10	12
02.00-03.00	5	0	1	6	7
03.00-04.00	11	2	0	13	14
04.00-05.00	17	2	1	20	22
05.00-06.00	59	4	7	70	79
06.00-07.00	58	4	4	66	72
07.00-08.00	163	5	6	174	183
08.00-09.00	113	4	4	121	127
09.00-10.00	85	5	4	94	101
10.00-11.00	109	6	7	122	132
11.00-12.00	123	9	4	136	145
12.00-13.00	139	2	3	144	148
13.00-14.00	113	1	4	118	123
14.00-15.00	96	5	4	105	112
15.00-16.00	90	5	3	98	104
16.00-17.00	87	5	3	95	101
17.00-18.00	159	5	3	167	173
18.00-19.00	137	5	3	145	151
19.00-20.00	69	1	1	71	73
20.00-21.00	30	2	0	32	33
21.00-22.00	22	1	0	23	24
22.00-23.00	20	0	0	20	20
23.00-24.00	20	1	1	22	24

<b>08.00-20.00</b>	<b>1.320</b>	<b>53</b>	<b>43</b>	<b>1.416</b>	<b>1.490</b>
--------------------	--------------	-----------	-----------	--------------	--------------

<b>00.00-24.00</b>	<b>1.736</b>	<b>75</b>	<b>64</b>	<b>1.875</b>	<b>1.983</b>
--------------------	--------------	-----------	-----------	--------------	--------------

**Valori flussi veicolari orari per tipologia di veicolo**



# VOLUME DI TRAFFICO INTERVALLO TEMPORALE 15 min

Mercoledì 05.06.2019

	Leggeri	Comm. leggeri	Pesanti	Veicoli totali	Veic. eq.
0:00	2	0	0	2	2
0:15	3	0	0	3	3
0:30	1	0	0	1	1
0:45	1	0	0	1	1
1:00	2	0	0	2	2
1:15	2	0	0	2	2
1:30	0	0	0	0	0
1:45	3	0	0	3	3
2:00	0	0	0	0	0
2:15	2	0	0	2	2
2:30	3	0	0	3	3
2:45	0	0	0	0	0
3:00	0	0	0	0	0
3:15	1	0	0	1	1
3:30	1	0	0	1	1
3:45	4	1	0	5	6
4:00	2	0	0	2	2
4:15	2	0	0	2	2
4:30	5	0	0	5	5
4:45	7	0	0	7	7
5:00	17	1	0	18	19
5:15	3	0	0	3	3
5:30	21	2	1	24	26
5:45	15	3	1	19	22
6:00	18	3	1	22	25
6:15	14	1	0	15	16
6:30	22	1	2	25	28
6:45	25	1	1	27	29
7:00	20	1	1	22	24
7:15	30	1	2	33	36
7:30	47	1	0	48	49
7:45	34	1	1	36	38
8:00	27	1	0	28	29
8:15	27	1	1	29	31
8:30	25	0	1	26	27
8:45	21	1	1	23	25
9:00	25	1	1	27	29
9:15	18	1	2	21	24
9:30	17	1	0	18	19
9:45	12	0	0	12	12
10:00	27	1	1	29	31
10:15	22	1	0	23	24
10:30	28	1	1	30	32
10:45	20	1	1	22	24
11:00	29	1	2	32	35
11:15	26	1	0	27	28
11:30	28	2	1	31	33
11:45	40	1	1	42	44
12:00	52	1	1	54	56
12:15	27	1	0	28	29
12:30	33	1	2	36	39
12:45	39	2	1	42	44
13:00	47	2	1	50	52
13:15	24	0	1	25	26
13:30	25	1	0	26	27
13:45	22	1	1	24	26
14:00	32	2	1	35	37
14:15	22	1	1	24	26
14:30	11	0	0	11	11
14:45	17	1	1	19	21
15:00	27	1	1	29	31
15:15	37	3	2	42	46
15:30	48	3	3	54	59
15:45	39	2	2	43	46
16:00	34	2	2	38	41
16:15	35	1	2	38	41
16:30	43	1	3	47	51
16:45	25	1	1	27	29
17:00	27	1	1	29	31
17:15	29	1	1	31	33
17:30	48	1	2	51	54
17:45	31	0	1	32	33
18:00	30	0	0	30	30
18:15	36	2	0	38	39
18:30	39	0	1	40	41
18:45	20	1	0	21	22
19:00	33	1	1	35	37
19:15	29	0	1	30	31
19:30	12	0	1	13	14
19:45	13	0	0	13	13
20:00	15	1	0	16	17
20:15	9	0	0	9	9
20:30	11	0	0	11	11
20:45	17	1	0	18	19
21:00	14	0	0	14	14
21:15	11	0	0	11	11
21:30	11	1	0	12	13
21:45	10	0	0	10	10
22:00	8	0	0	8	8
22:15	10	0	0	10	10
22:30	3	0	0	3	3
22:45	6	0	0	6	6
23:00	4	0	0	4	4
23:15	4	0	0	4	4
23:30	3	0	0	3	3
23:45	1	0	0	1	1



## VOLUMI DI TRAFFICO ORARI

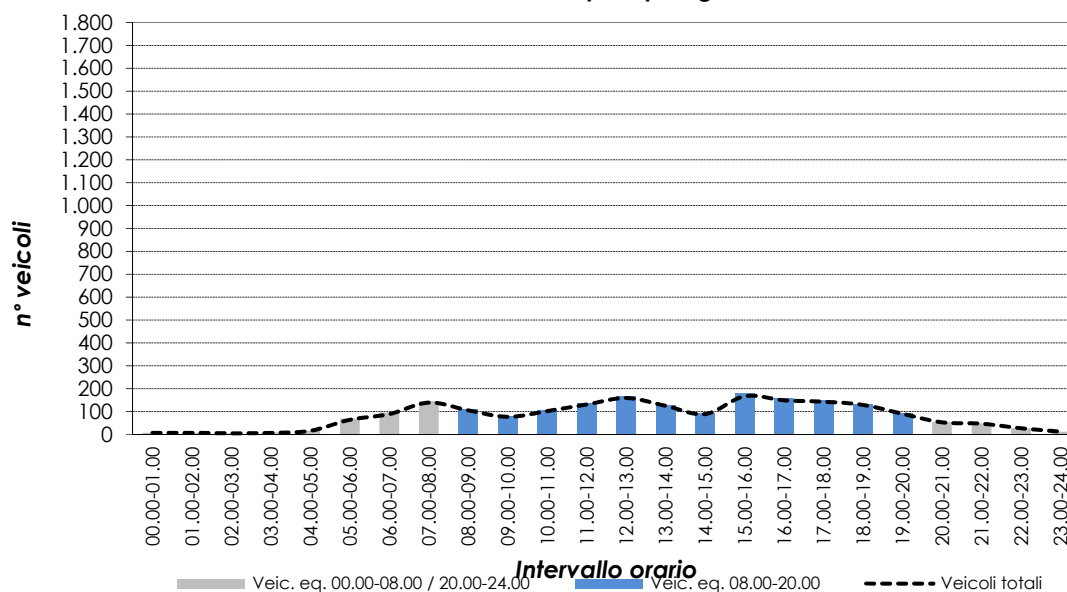
Mercoledì 05.06.2019

	Leggeri	Comm. leggeri	Pesanti	Veicoli totali	Veic. eq.
00.00-01.00	7	0	0	7	7
01.00-02.00	7	0	0	7	7
02.00-03.00	5	0	0	5	5
03.00-04.00	6	1	0	7	8
04.00-05.00	16	0	0	16	16
05.00-06.00	56	6	2	64	69
06.00-07.00	79	6	4	89	96
07.00-08.00	131	4	4	139	145
08.00-09.00	99	3	3	105	110
09.00-10.00	71	3	3	77	82
10.00-11.00	95	4	3	102	107
11.00-12.00	122	5	4	131	138
12.00-13.00	150	5	4	159	166
13.00-14.00	118	4	3	125	130
14.00-15.00	82	4	3	89	94
15.00-16.00	150	9	8	167	180
16.00-17.00	136	5	8	149	160
17.00-18.00	135	3	5	143	150
18.00-19.00	125	3	1	129	132
19.00-20.00	86	1	3	90	94
20.00-21.00	51	2	0	53	54
21.00-22.00	46	1	0	47	48
22.00-23.00	27	0	0	27	27
23.00-24.00	12	0	0	12	12

<b>08.00-20.00</b>	<b>1.369</b>	<b>49</b>	<b>48</b>	<b>1.466</b>	<b>1.543</b>
--------------------	--------------	-----------	-----------	--------------	--------------

<b>00.00-24.00</b>	<b>1.812</b>	<b>69</b>	<b>58</b>	<b>1.939</b>	<b>2.037</b>
--------------------	--------------	-----------	-----------	--------------	--------------

**Valori flussi veicolari orari per tipologia di veicolo**



# VOLUME DI TRAFFICO INTERVALLO TEMPORALE 15 min

Giovedì 06.06.2019

	Leggeri	Comm. leggeri	Pesanti	Veicoli totali	Veic. eq.
0:00	3	0	0	3	3
0:15	1	0	0	1	1
0:30	1	0	0	1	1
0:45	3	0	0	3	3
1:00	0	0	0	0	0
1:15	4	0	0	4	4
1:30	1	0	0	1	1
1:45	0	0	0	0	0
2:00	1	0	0	1	1
2:15	4	0	0	4	4
2:30	3	0	0	3	3
2:45	0	0	0	0	0
3:00	4	0	0	4	4
3:15	2	0	0	2	2
3:30	3	0	0	3	3
3:45	3	0	0	3	3
4:00	1	0	0	1	1
4:15	8	1	0	10	12
4:30	11	1	0	12	13
4:45	12	0	1	13	14
5:00	12	0	1	13	14
5:15	11	1	0	12	13
5:30	17	0	1	18	19
5:45	12	1	1	14	16
6:00	24	1	1	26	28
6:15	10	0	0	10	10
6:30	13	0	0	13	13
6:45	26	2	1	29	31
7:00	23	2	0	25	26
7:15	24	1	0	25	26
7:30	47	2	1	50	52
7:45	44	2	1	47	49
8:00	44	1	1	46	48
8:15	37	2	1	40	42
8:30	29	2	1	32	34
8:45	17	0	1	18	19
9:00	27	1	1	29	31
9:15	26	0	1	27	28
9:30	31	1	1	33	35
9:45	37	1	2	40	43
10:00	16	1	1	18	20
10:15	26	1	1	28	30
10:30	25	0	1	26	27
10:45	42	1	2	45	48
11:00	33	1	2	36	39
11:15	29	2	1	32	34
11:30	22	1	1	24	26
11:45	41	1	1	43	45
12:00	62	1	1	64	66
12:15	46	1	1	48	50
12:30	29	1	1	31	33
12:45	32	1	0	33	34
13:00	27	0	0	27	27
13:15	39	2	1	42	44
13:30	33	1	1	35	37
13:45	27	1	1	29	31
14:00	34	1	1	36	38
14:15	30	1	0	31	32
14:30	21	2	1	24	26
14:45	22	2	1	25	27
15:00	29	1	1	31	33
15:15	21	1	1	23	25
15:30	31	1	1	33	35
15:45	28	0	2	30	32
16:00	29	2	1	32	34
16:15	35	1	2	38	41
16:30	26	1	1	28	30
16:45	32	2	1	35	37
17:00	42	1	1	44	46
17:15	33	1	1	35	37
17:30	61	1	1	63	65
17:45	28	1	1	30	32
18:00	41	1	0	42	43
18:15	44	1	1	46	48
18:30	23	1	0	24	25
18:45	32	0	0	32	32
19:00	19	0	0	19	19
19:15	27	1	1	29	31
19:30	21	0	0	21	21
19:45	17	0	0	17	17
20:00	18	0	0	18	18
20:15	10	0	0	10	10
20:30	3	0	0	3	3
20:45	10	0	0	10	10
21:00	12	0	0	12	12
21:15	9	0	0	9	9
21:30	6	0	0	6	6
21:45	4	0	0	4	4
22:00	4	0	0	4	4
22:15	9	0	0	9	9
22:30	9	0	1	10	11
22:45	11	0	0	11	11
23:00	9	0	0	9	9
23:15	4	0	0	4	4
23:30	8	0	0	8	8
23:45	2	0	0	2	2

## VOLUMI DI TRAFFICO ORARI

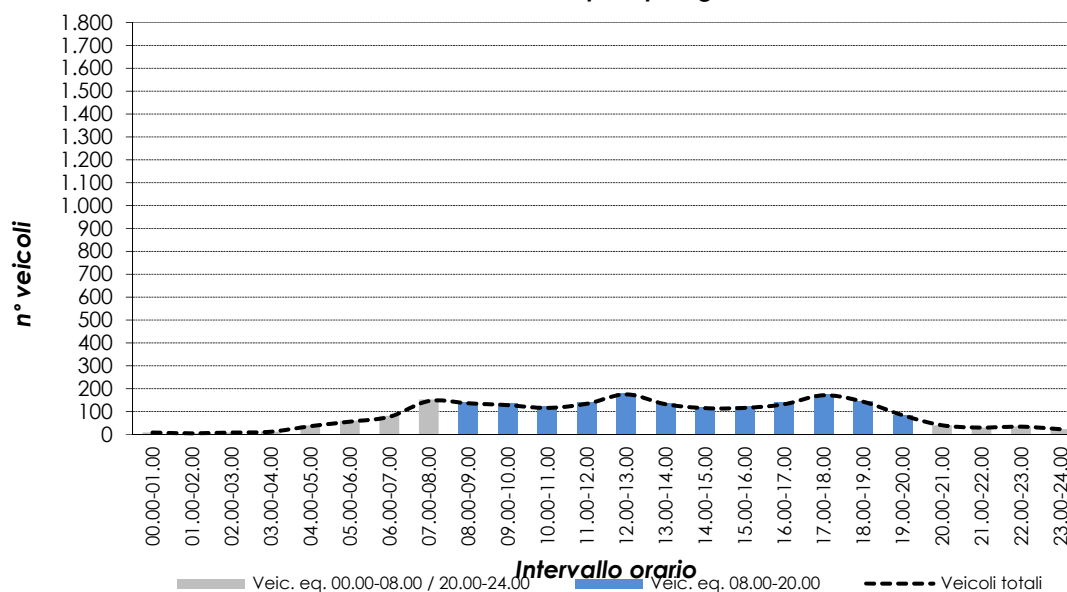
Giovedì 06.06.2019

	Leggeri	Comm. leggeri	Pesanti	Veicoli totali	Veic. eq.
00.00-01.00	8	0	0	8	8
01.00-02.00	5	0	0	5	5
02.00-03.00	8	0	0	8	8
03.00-04.00	12	0	0	12	12
04.00-05.00	32	2	2	36	39
05.00-06.00	51	2	3	56	60
06.00-07.00	72	3	2	77	81
07.00-08.00	137	7	2	146	152
08.00-09.00	127	5	4	136	143
09.00-10.00	120	3	5	128	135
10.00-11.00	108	3	5	116	123
11.00-12.00	124	5	5	134	142
12.00-13.00	168	4	3	175	180
13.00-14.00	125	4	3	132	137
14.00-15.00	106	6	3	115	121
15.00-16.00	108	3	5	116	123
16.00-17.00	121	6	5	132	140
17.00-18.00	163	4	4	171	177
18.00-19.00	139	3	1	143	146
19.00-20.00	82	1	1	84	86
20.00-21.00	40	0	0	40	40
21.00-22.00	30	0	0	30	30
22.00-23.00	33	0	1	34	35
23.00-24.00	23	0	0	23	23

<b>08.00-20.00</b>	<b>1.491</b>	<b>47</b>	<b>44</b>	<b>1.582</b>	<b>1.653</b>
--------------------	--------------	-----------	-----------	--------------	--------------

<b>00.00-24.00</b>	<b>1.942</b>	<b>61</b>	<b>54</b>	<b>2.057</b>	<b>2.146</b>
--------------------	--------------	-----------	-----------	--------------	--------------

**Valori flussi veicolari orari per tipologia di veicolo**



# VOLUME DI TRAFFICO INTERVALLO TEMPORALE 15 min

Venerdì 07.06.2019

	Leggeri	Comm. leggeri	Pesanti	Veicoli totali	Veic. eq.
0:00	7	0	0	7	7
0:15	2	0	0	2	2
0:30	3	0	0	3	3
0:45	4	0	0	4	4
1:00	0	0	0	0	0
1:15	1	0	0	1	1
1:30	2	0	0	2	2
1:45	3	0	0	3	3
2:00	2	0	1	3	4
2:15	1	0	0	1	1
2:30	1	0	0	1	1
2:45	1	0	0	1	1
3:00	0	0	0	0	0
3:15	0	0	0	0	0
3:30	3	0	0	3	3
3:45	3	0	1	4	5
4:00	15	0	1	16	17
4:15	1	0	0	1	1
4:30	3	0	0	3	3
4:45	14	1	1	16	18
5:00	19	1	1	22	25
5:15	19	1	2	22	25
5:30	14	1	1	16	18
5:45	12	0	1	13	14
6:00	14	1	1	16	18
6:15	31	1	1	33	35
6:30	20	1	2	23	26
6:45	24	2	1	27	29
7:00	26	3	0	29	31
7:15	24	1	1	26	28
7:30	39	0	0	39	39
7:45	36	0	0	36	36
8:00	30	1	0	31	32
8:15	24	0	0	24	24
8:30	19	0	1	20	21
8:45	26	0	1	27	28
9:00	19	1	1	21	23
9:15	22	2	1	25	27
9:30	30	1	1	32	34
9:45	14	1	1	16	18
10:00	27	1	1	29	31
10:15	22	2	1	25	27
10:30	19	1	1	21	23
10:45	26	3	0	29	31
11:00	23	3	1	27	30
11:15	25	1	0	26	27
11:30	36	1	1	38	40
11:45	34	1	1	36	38
12:00	55	2	1	58	60
12:15	22	2	1	25	27
12:30	36	1	1	38	40
12:45	31	1	1	33	35
13:00	41	1	1	43	45
13:15	36	1	1	38	40
13:30	40	3	1	44	47
13:45	28	1	1	30	32
14:00	19	1	0	20	21
14:15	33	0	1	34	35
14:30	27	1	1	29	31
14:45	29	1	2	32	35
15:00	26	1	1	28	30
15:15	21	0	1	22	23
15:30	25	1	2	28	31
15:45	28	0	2	30	32
16:00	24	0	1	25	26
16:15	23	1	1	25	27
16:30	22	1	1	24	26
16:45	28	0	1	29	30
17:00	45	2	1	48	50
17:15	35	1	1	37	39
17:30	51	1	1	53	55
17:45	30	0	1	31	32
18:00	33	1	1	35	37
18:15	40	1	1	42	44
18:30	32	0	1	33	34
18:45	26	0	0	26	26
19:00	24	0	0	24	24
19:15	23	0	1	24	25
19:30	15	0	0	15	15
19:45	17	0	0	17	17
20:00	14	0	0	14	14
20:15	8	0	0	8	8
20:30	6	0	0	6	6
20:45	11	0	0	11	11
21:00	11	0	0	11	11
21:15	8	0	0	8	8
21:30	7	0	0	7	7
21:45	7	0	0	7	7
22:00	4	0	0	4	4
22:15	8	0	0	8	8
22:30	6	0	0	6	6
22:45	7	0	0	7	7
23:00	4	0	0	4	4
23:15	5	0	0	5	5
23:30	6	0	0	6	6
23:45	2	0	0	2	2



## VOLUMI DI TRAFFICO ORARI

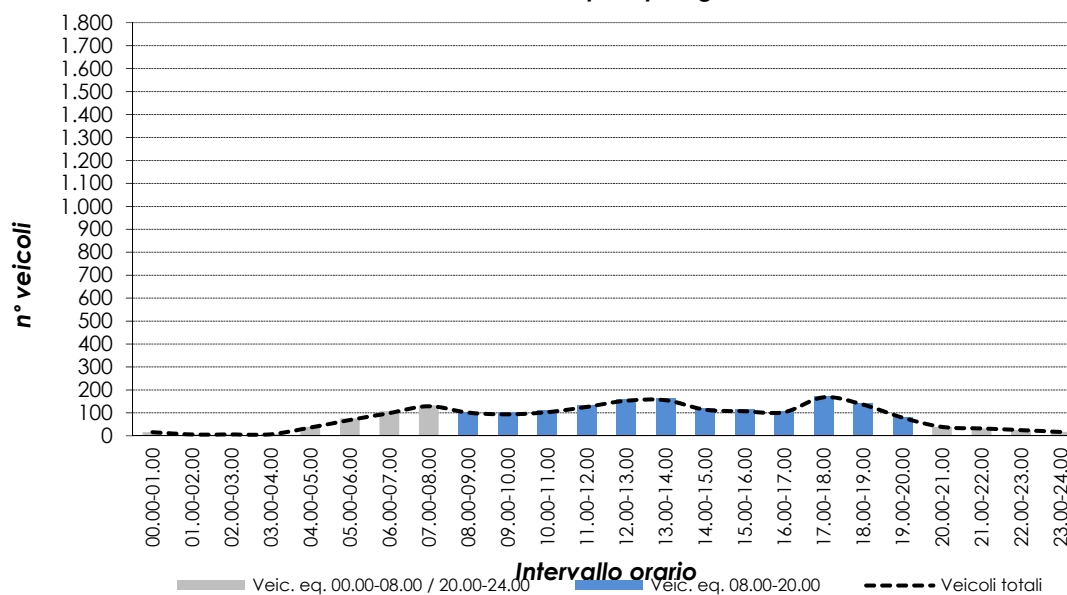
Venerdì 07.06.2019

	Leggeri	Comm. leggeri	Pesanti	Veicoli totali	Veic. eq.
00.00-01.00	16	0	0	16	16
01.00-02.00	6	0	0	6	6
02.00-03.00	5	0	1	6	7
03.00-04.00	6	0	1	7	8
04.00-05.00	33	1	2	36	39
05.00-06.00	61	3	5	69	76
06.00-07.00	89	5	5	99	107
07.00-08.00	124	4	1	129	132
08.00-09.00	98	1	2	101	104
09.00-10.00	85	5	4	94	101
10.00-11.00	93	7	3	103	110
11.00-12.00	117	6	3	126	132
12.00-13.00	143	6	4	153	160
13.00-14.00	145	6	4	155	162
14.00-15.00	107	3	4	114	120
15.00-16.00	99	2	6	107	114
16.00-17.00	97	2	4	103	108
17.00-18.00	160	4	4	168	174
18.00-19.00	131	2	3	136	140
19.00-20.00	78	0	1	79	80
20.00-21.00	39	0	0	39	39
21.00-22.00	32	0	0	32	32
22.00-23.00	25	0	0	25	25
23.00-24.00	17	0	0	17	17

<b>08.00-20.00</b>	<b>1.353</b>	<b>44</b>	<b>42</b>	<b>1.439</b>	<b>1.505</b>
--------------------	--------------	-----------	-----------	--------------	--------------

<b>00.00-24.00</b>	<b>1.806</b>	<b>57</b>	<b>57</b>	<b>1.920</b>	<b>2.009</b>
--------------------	--------------	-----------	-----------	--------------	--------------

**Valori flussi veicolari orari per tipologia di veicolo**




# RILIEVI AUTOMATICI: RADAR 2

## DATI GENERALI

### Svincolo SS47 centro, dir. nord

#### Giorni di rilievo

Lunedì	03.06.2019	Situazione meteo: sereno
Martedì	04.06.2019	Situazione meteo: sereno
Mercoledì	05.06.2019	Situazione meteo: nuvoloso
Giovedì	06.06.2019	Situazione meteo: variabile
Venerdì	07.06.2019	Situazione meteo: sereno



# VOLUME DI TRAFFICO INTERVALLO TEMPORALE 15 min

Lunedì 03.06.2019

	Leggeri	Comm. leggeri	Pesanti	Veicoli totali	Veic. eq.
0:00	3	0	0	3	3
0:15	1	0	0	1	1
0:30	2	0	0	2	2
0:45	1	0	0	1	1
1:00	1	0	0	1	1
1:15	1	0	0	1	1
1:30	1	0	0	1	1
1:45	1	0	0	1	1
2:00	0	0	0	0	0
2:15	0	0	0	0	0
2:30	0	0	0	0	0
2:45	1	0	0	1	1
3:00	0	0	0	0	0
3:15	0	0	0	0	0
3:30	0	0	0	0	0
3:45	1	0	0	1	1
4:00	1	0	0	1	1
4:15	2	0	0	2	2
4:30	1	0	0	1	1
4:45	2	0	0	2	2
5:00	5	0	0	5	5
5:15	3	0	0	3	3
5:30	3	0	0	3	3
5:45	5	0	0	5	5
6:00	5	1	0	6	7
6:15	7	0	0	8	9
6:30	19	0	1	20	21
6:45	12	0	0	12	12
7:00	32	1	3	36	40
7:15	25	1	0	26	27
7:30	41	3	1	45	48
7:45	49	2	1	52	54
8:00	39	2	0	41	42
8:15	32	2	0	34	35
8:30	21	1	1	23	25
8:45	18	1	1	20	22
9:00	17	1	1	19	21
9:15	15	2	1	18	20
9:30	19	1	0	20	21
9:45	18	2	1	21	23
10:00	20	1	1	22	24
10:15	24	1	2	27	30
10:30	22	2	1	25	27
10:45	26	1	3	30	34
11:00	22	1	2	25	28
11:15	22	2	2	26	29
11:30	15	1	0	16	17
11:45	24	1	1	26	28
12:00	38	2	0	40	41
12:15	24	1	1	26	28
12:30	35	2	2	39	42
12:45	22	1	1	24	26
13:00	43	2	1	46	48
13:15	37	2	1	40	42
13:30	24	2	2	28	31
13:45	23	1	1	25	27
14:00	25	2	3	30	34
14:15	26	1	0	27	28
14:30	25	2	2	29	32
14:45	24	1	1	26	28
15:00	18	1	0	19	20
15:15	25	1	1	27	29
15:30	17	1	0	18	19
15:45	22	1	0	23	24
16:00	18	2	1	21	23
16:15	20	1	1	22	24
16:30	22	1	0	23	24
16:45	22	0	0	22	22
17:00	30	2	1	33	35
17:15	24	2	1	27	29
17:30	33	2	0	35	36
17:45	24	1	2	27	30
18:00	33	2	0	35	36
18:15	31	1	0	32	33
18:30	30	2	0	32	33
18:45	37	2	1	40	42
19:00	18	0	0	18	18
19:15	20	0	0	20	20
19:30	15	0	1	16	17
19:45	11	1	0	12	13
20:00	16	0	0	16	16
20:15	14	0	0	14	14
20:30	8	0	0	8	8
20:45	4	0	0	4	4
21:00	6	1	1	8	10
21:15	4	0	0	4	4
21:30	10	0	0	10	10
21:45	3	0	0	3	3
22:00	4	0	1	5	6
22:15	2	0	0	2	2
22:30	2	0	0	2	2
22:45	3	0	0	3	3
23:00	1	0	0	1	1
23:15	1	0	0	1	1
23:30	0	0	0	0	0
23:45	1	0	0	1	1

## VOLUMI DI TRAFFICO ORARI

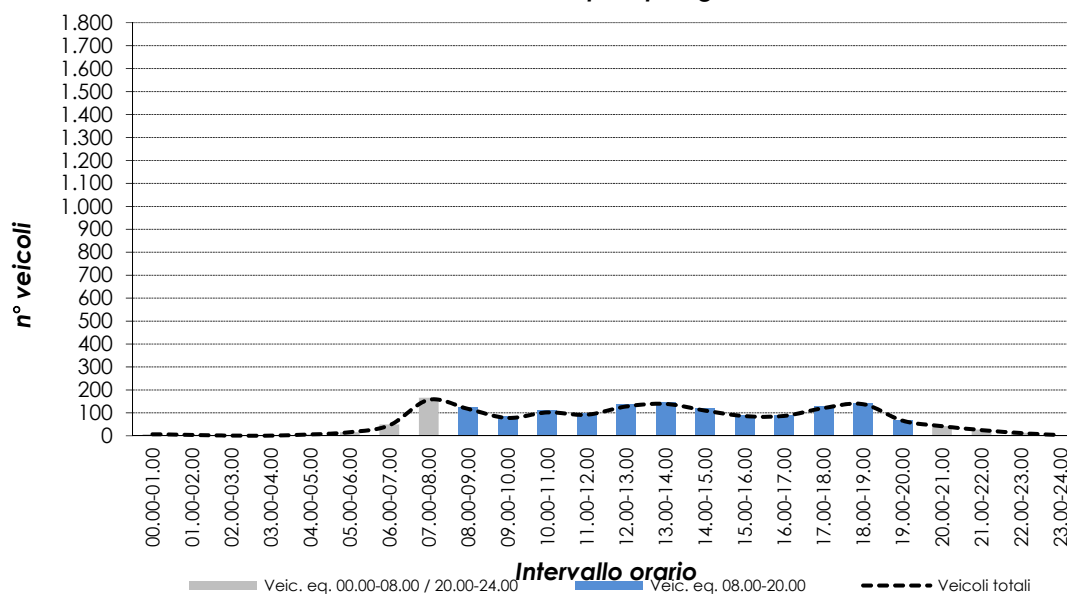
Lunedì 03.06.2019

	Leggeri	Comm. leggeri	Pesanti	Veicoli totali	Veic. eq.
00.00-01.00	7	0	0	7	7
01.00-02.00	4	0	0	4	4
02.00-03.00	1	0	0	1	1
03.00-04.00	1	0	0	1	1
04.00-05.00	6	0	0	6	6
05.00-06.00	16	0	0	16	16
06.00-07.00	43	1	2	46	49
07.00-08.00	145	7	5	157	166
08.00-09.00	109	6	2	117	122
09.00-10.00	69	6	3	78	84
10.00-11.00	90	5	7	102	112
11.00-12.00	82	5	5	92	100
12.00-13.00	118	6	4	128	135
13.00-14.00	127	7	5	139	148
14.00-15.00	98	6	6	110	119
15.00-16.00	81	4	1	86	89
16.00-17.00	81	4	2	87	91
17.00-18.00	110	7	4	121	129
18.00-19.00	130	7	1	138	143
19.00-20.00	64	1	1	66	68
20.00-21.00	42	0	0	42	42
21.00-22.00	23	1	1	25	27
22.00-23.00	11	0	1	12	13
23.00-24.00	3	0	0	3	3

<b>08.00-20.00</b>	<b>1.159</b>	<b>64</b>	<b>41</b>	<b>1.264</b>	<b>1.340</b>
--------------------	--------------	-----------	-----------	--------------	--------------

<b>00.00-24.00</b>	<b>1.461</b>	<b>73</b>	<b>50</b>	<b>1.584</b>	<b>1.675</b>
--------------------	--------------	-----------	-----------	--------------	--------------

**Valori flussi veicolari orari per tipologia di veicolo**





# VOLUME DI TRAFFICO INTERVALLO TEMPORALE 15 min

Martedì 04.06.2019

	Leggeri	Comm. leggeri	Pesanti	Veicoli totali	Veic. eq.
0:00	0	0	0	0	0
0:15	1	0	0	1	1
0:30	0	0	0	0	0
0:45	1	0	0	1	1
1:00	1	0	0	1	1
1:15	2	0	0	2	2
1:30	2	0	0	2	2
1:45	0	0	0	0	0
2:00	0	0	0	0	0
2:15	0	0	0	0	0
2:30	0	0	0	0	0
2:45	3	0	1	4	5
3:00	0	0	0	0	0
3:15	0	0	0	0	0
3:30	0	0	0	0	0
3:45	0	0	0	0	0
4:00	1	0	0	1	1
4:15	0	0	0	0	0
4:30	1	0	0	1	1
4:45	1	0	0	1	1
5:00	8	1	0	9	10
5:15	3	0	0	3	3
5:30	6	0	1	7	8
5:45	2	1	1	4	5
6:00	6	0	1	7	8
6:15	11	0	1	12	13
6:30	25	1	1	27	29
6:45	16	0	1	17	18
7:00	37	0	4	41	45
7:15	37	1	1	39	41
7:30	46	1	1	48	50
7:45	48	1	2	51	54
8:00	46	1	0	47	48
8:15	36	1	0	37	38
8:30	31	2	0	33	34
8:45	26	1	3	30	34
9:00	19	2	0	21	22
9:15	16	4	0	20	22
9:30	34	1	2	37	40
9:45	14	1	0	15	16
10:00	24	1	1	26	28
10:15	27	1	1	29	31
10:30	24	4	1	29	32
10:45	39	1	3	43	47
11:00	22	3	3	28	33
11:15	16	4	0	20	22
11:30	28	1	1	30	32
11:45	35	1	1	37	39
12:00	41	0	1	42	43
12:15	29	3	1	33	36
12:30	40	3	3	46	51
12:45	20	1	2	23	26
13:00	52	2	1	55	57
13:15	39	0	0	39	39
13:30	25	3	1	29	32
13:45	32	3	2	37	41
14:00	31	4	4	39	45
14:15	25	0	0	25	25
14:30	25	3	2	30	34
14:45	33	2	3	38	42
15:00	14	0	0	14	14
15:15	15	0	1	16	17
15:30	20	2	0	22	23
15:45	24	1	0	25	26
16:00	23	3	1	27	30
16:15	22	1	0	23	24
16:30	26	1	1	28	30
16:45	29	1	1	31	33
17:00	47	0	1	48	49
17:15	35	1	1	37	39
17:30	38	1	1	40	42
17:45	33	1	1	35	37
18:00	38	0	0	38	38
18:15	33	0	1	34	35
18:30	33	1	1	35	37
18:45	25	0	0	25	25
19:00	24	0	0	24	24
19:15	28	0	1	29	30
19:30	25	1	2	28	31
19:45	17	1	1	19	21
20:00	12	1	1	14	16
20:15	16	0	0	16	16
20:30	14	0	1	15	16
20:45	8	0	0	8	8
21:00	7	0	0	7	7
21:15	12	0	0	12	12
21:30	3	0	0	3	3
21:45	1	0	0	1	1
22:00	9	0	1	10	11
22:15	2	1	0	3	4
22:30	2	0	0	2	2
22:45	2	0	0	2	2
23:00	1	0	0	1	1
23:15	2	0	0	2	2
23:30	3	0	0	3	3
23:45	2	0	0	2	2

## VOLUMI DI TRAFFICO ORARI

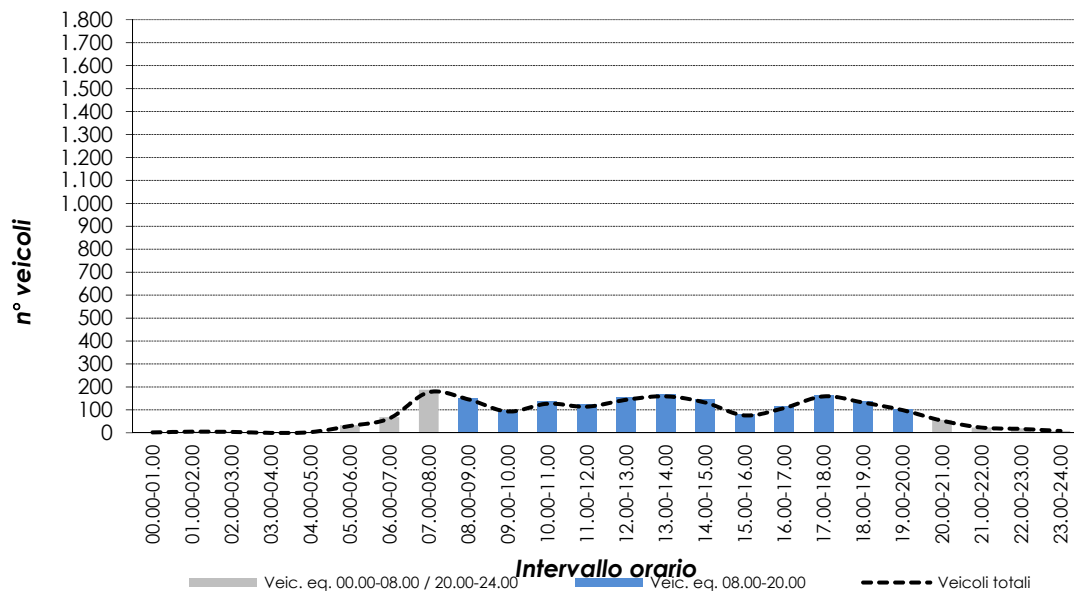
Martedì 04.06.2019

	Leggeri	Comm. leggeri	Pesanti	Veicoli totali	Veic. eq.
00.00-01.00	2	0	0	2	2
01.00-02.00	5	0	0	5	5
02.00-03.00	3	0	1	4	5
03.00-04.00	0	0	0	0	0
04.00-05.00	3	0	0	3	3
05.00-06.00	26	2	2	30	33
06.00-07.00	57	2	4	63	68
07.00-08.00	166	3	8	177	187
08.00-09.00	138	5	3	146	152
09.00-10.00	83	8	2	93	99
10.00-11.00	114	7	6	127	137
11.00-12.00	100	9	5	114	124
12.00-13.00	130	7	7	144	155
13.00-14.00	147	8	4	159	167
14.00-15.00	114	9	9	132	146
15.00-16.00	72	3	1	76	79
16.00-17.00	99	6	3	108	114
17.00-18.00	152	3	4	159	165
18.00-19.00	129	1	2	132	135
19.00-20.00	93	2	4	99	104
20.00-21.00	50	1	2	53	56
21.00-22.00	23	0	0	23	23
22.00-23.00	15	1	1	17	19
23.00-24.00	8	0	0	8	8

<b>08.00-20.00</b>	<b>1.371</b>	<b>68</b>	<b>50</b>	<b>1.489</b>	<b>1.577</b>
--------------------	--------------	-----------	-----------	--------------	--------------

<b>00.00-24.00</b>	<b>1.729</b>	<b>77</b>	<b>68</b>	<b>1.874</b>	<b>1.986</b>
--------------------	--------------	-----------	-----------	--------------	--------------

**Valori flussi veicolari orari per tipologia di veicolo**



# VOLUME DI TRAFFICO INTERVALLO TEMPORALE 15 min

Mercoledì 05.06.2019

	Leggeri	Comm. leggeri	Pesanti	Veicoli totali	Veic. eq.
0:00	2	0	0	2	2
0:15	1	0	0	1	1
0:30	3	0	0	3	3
0:45	1	0	0	1	1
1:00	0	0	0	0	0
1:15	0	1	0	1	2
1:30	0	0	0	0	0
1:45	0	0	0	0	0
2:00	0	0	0	0	0
2:15	0	0	0	0	0
2:30	0	0	0	0	0
2:45	0	0	0	0	0
3:00	0	0	0	0	0
3:15	1	0	0	1	1
3:30	0	0	0	0	0
3:45	2	0	0	2	2
4:00	1	0	0	1	1
4:15	1	0	0	1	1
4:30	0	0	0	0	0
4:45	6	1	0	7	8
5:00	6	0	0	6	6
5:15	2	0	0	2	4
5:30	4	0	0	4	4
5:45	6	0	0	6	6
6:00	9	2	0	11	12
6:15	11	1	1	13	15
6:30	21	0	1	22	23
6:45	14	0	1	15	16
7:00	41	0	2	43	45
7:15	28	2	1	31	33
7:30	56	2	2	60	63
7:45	48	1	2	51	54
8:00	47	2	1	50	52
8:15	37	1	1	39	41
8:30	23	1	1	25	27
8:45	19	1	1	21	23
9:00	13	1	1	15	17
9:15	29	2	3	34	38
9:30	15	1	0	16	17
9:45	25	2	1	28	30
10:00	25	1	1	27	29
10:15	34	2	2	38	41
10:30	26	2	0	28	29
10:45	32	2	3	37	41
11:00	21	2	1	24	26
11:15	35	3	2	40	44
11:30	20	2	1	23	25
11:45	22	1	1	24	26
12:00	61	2	1	64	66
12:15	25	1	1	27	29
12:30	41	1	2	44	47
12:45	26	2	1	29	31
13:00	50	1	2	53	56
13:15	46	1	2	49	52
13:30	32	4	2	38	42
13:45	29	0	1	30	31
14:00	23	2	2	27	30
14:15	37	3	2	42	46
14:30	40	3	2	45	49
14:45	25	2	1	28	30
15:00	22	2	1	25	27
15:15	36	2	2	40	43
15:30	24	1	1	26	28
15:45	45	1	1	47	49
16:00	28	1	0	29	30
16:15	27	1	2	30	33
16:30	31	2	1	34	36
16:45	24	0	1	25	26
17:00	33	2	2	37	40
17:15	20	0	1	21	22
17:30	43	1	0	44	45
17:45	26	2	1	29	31
18:00	46	0	0	46	46
18:15	33	1	2	36	39
18:30	33	1	1	35	37
18:45	37	1	1	39	41
19:00	28	1	0	29	30
19:15	25	1	0	26	27
19:30	20	1	0	21	22
19:45	19	1	0	20	21
20:00	14	1	0	15	16
20:15	11	1	1	13	15
20:30	7	0	0	7	7
20:45	10	0	1	11	12
21:00	5	0	0	5	5
21:15	8	0	0	8	8
21:30	9	0	1	10	11
21:45	6	0	0	6	6
22:00	8	0	0	8	8
22:15	5	0	0	5	5
22:30	4	0	0	4	4
22:45	3	0	0	3	3
23:00	5	0	0	5	5
23:15	5	0	0	5	5
23:30	6	0	0	6	6
23:45	5	0	0	5	5

## VOLUMI DI TRAFFICO ORARI

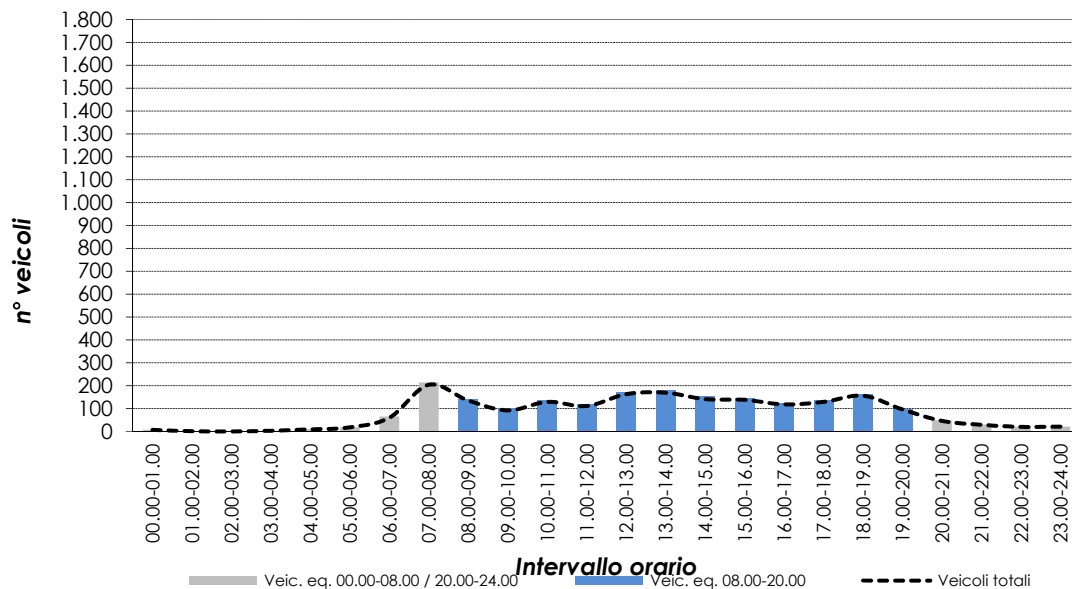
Mercoledì 05.06.2019

	Leggeri	Comm. leggeri	Pesanti	Veicoli totali	Veic. eq.
00.00-01.00	7	0	0	7	7
01.00-02.00	0	1	0	1	2
02.00-03.00	0	0	0	0	0
03.00-04.00	3	0	0	3	3
04.00-05.00	8	1	0	9	10
05.00-06.00	18	0	0	18	18
06.00-07.00	54	3	3	60	65
07.00-08.00	192	5	7	204	214
08.00-09.00	126	5	4	135	142
09.00-10.00	81	6	5	92	100
10.00-11.00	116	7	6	129	139
11.00-12.00	98	8	5	111	120
12.00-13.00	152	6	5	163	171
13.00-14.00	156	6	7	169	179
14.00-15.00	124	10	7	141	153
15.00-16.00	127	6	5	138	146
16.00-17.00	110	4	4	118	124
17.00-18.00	120	5	4	129	136
18.00-19.00	149	3	4	156	162
19.00-20.00	92	4	0	96	98
20.00-21.00	42	2	2	46	49
21.00-22.00	28	0	1	29	30
22.00-23.00	20	0	0	20	20
23.00-24.00	21	0	0	21	21

<b>08.00-20.00</b>	<b>1.451</b>	<b>70</b>	<b>56</b>	<b>1.577</b>	<b>1.670</b>
--------------------	--------------	-----------	-----------	--------------	--------------

<b>00.00-24.00</b>	<b>1.844</b>	<b>82</b>	<b>69</b>	<b>1.995</b>	<b>2.109</b>
--------------------	--------------	-----------	-----------	--------------	--------------

**Valori flussi veicolari orari per tipologia di veicolo**





# VOLUME DI TRAFFICO INTERVALLO TEMPORALE 15 min

Giovedì 06.06.2019

	Leggeri	Comm. leggeri	Pesanti	Veicoli totali	Veic. eq.
0:00	7	0	0	7	7
0:15	3	0	0	3	3
0:30	3	0	0	3	3
0:45	1	0	0	1	1
1:00	3	0	0	3	3
1:15	3	0	0	3	3
1:30	0	0	0	0	0
1:45	2	0	0	2	2
2:00	0	0	0	0	0
2:15	1	0	0	1	1
2:30	0	0	0	0	0
2:45	0	0	0	0	0
3:00	0	0	0	0	0
3:15	1	0	0	1	1
3:30	0	0	0	0	0
3:45	1	0	0	1	1
4:00	1	0	0	1	1
4:15	6	0	0	6	6
4:30	2	0	0	2	2
4:45	0	0	0	0	0
5:00	5	0	0	5	5
5:15	7	0	0	7	7
5:30	3	1	0	4	5
5:45	5	1	0	6	7
6:00	8	2	0	10	11
6:15	8	0	1	9	10
6:30	21	1	1	23	25
6:45	16	1	0	17	18
7:00	37	1	2	40	43
7:15	28	1	1	30	32
7:30	45	3	1	49	52
7:45	53	3	0	56	58
8:00	51	0	0	51	51
8:15	36	0	0	36	36
8:30	17	0	1	18	19
8:45	26	1	1	28	30
9:00	29	2	2	33	36
9:15	18	2	0	20	21
9:30	23	2	0	25	26
9:45	30	3	2	35	39
10:00	23	2	1	26	28
10:15	26	1	2	29	32
10:30	35	1	2	38	41
10:45	22	2	1	25	27
11:00	43	3	2	48	52
11:15	24	1	3	28	32
11:30	18	1	1	20	22
11:45	29	1	1	31	33
12:00	50	1	0	51	52
12:15	38	1	3	42	46
12:30	38	2	1	41	43
12:45	28	0	2	30	32
13:00	51	1	3	55	59
13:15	38	1	1	40	42
13:30	27	1	1	29	31
13:45	25	1	1	27	29
14:00	29	2	2	33	36
14:15	31	2	1	34	36
14:30	30	1	2	33	36
14:45	23	1	0	24	25
15:00	30	2	1	33	35
15:15	27	0	1	28	29
15:30	23	1	1	25	27
15:45	18	0	0	18	18
16:00	24	2	1	27	29
16:15	28	2	2	32	35
16:30	20	1	0	21	22
16:45	23	1	0	24	25
17:00	36	0	0	36	36
17:15	31	3	1	35	38
17:30	49	2	0	51	52
17:45	34	0	2	36	38
18:00	43	2	1	46	48
18:15	29	1	0	30	31
18:30	21	0	0	21	21
18:45	29	0	0	29	29
19:00	24	0	0	24	24
19:15	25	0	0	25	25
19:30	23	1	0	24	25
19:45	26	1	1	28	30
20:00	8	0	0	8	8
20:15	12	1	0	13	14
20:30	5	1	1	7	9
20:45	14	1	0	15	16
21:00	17	1	1	19	21
21:15	9	1	0	10	11
21:30	6	1	0	7	8
21:45	8	0	0	8	8
22:00	5	0	0	5	5
22:15	6	0	0	6	6
22:30	3	0	0	3	3
22:45	6	0	0	6	6
23:00	4	0	0	4	4
23:15	4	0	0	4	4
23:30	2	0	0	2	2
23:45	5	0	0	5	5

## VOLUMI DI TRAFFICO ORARI

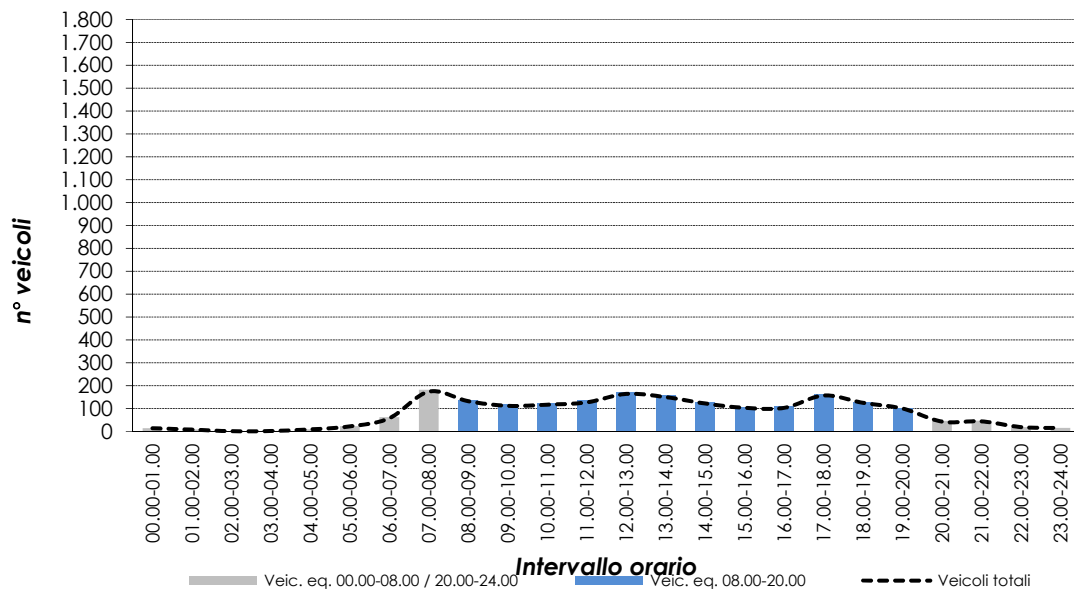
Giovedì 06.06.2019

	Leggeri	Comm. leggeri	Pesanti	Veicoli totali	Veic. eq.
00.00-01.00	14	0	0	14	14
01.00-02.00	8	0	0	8	8
02.00-03.00	1	0	0	1	1
03.00-04.00	2	0	0	2	2
04.00-05.00	9	0	0	9	9
05.00-06.00	20	2	0	22	23
06.00-07.00	52	4	2	58	62
07.00-08.00	162	8	4	174	182
08.00-09.00	129	1	2	132	135
09.00-10.00	99	9	4	112	121
10.00-11.00	105	6	6	117	126
11.00-12.00	114	6	7	127	137
12.00-13.00	154	4	6	164	172
13.00-14.00	140	4	6	150	158
14.00-15.00	111	6	5	122	130
15.00-16.00	97	3	3	103	108
16.00-17.00	94	6	3	103	109
17.00-18.00	149	5	3	157	163
18.00-19.00	121	3	1	125	128
19.00-20.00	97	2	1	100	102
20.00-21.00	39	3	1	43	46
21.00-22.00	40	3	1	44	47
22.00-23.00	19	0	0	19	19
23.00-24.00	15	0	0	15	15

<b>08.00-20.00</b>	<b>1.410</b>	<b>55</b>	<b>47</b>	<b>1.512</b>	<b>1.589</b>
--------------------	--------------	-----------	-----------	--------------	--------------

<b>00.00-24.00</b>	<b>1.791</b>	<b>75</b>	<b>55</b>	<b>1.921</b>	<b>2.017</b>
--------------------	--------------	-----------	-----------	--------------	--------------

**Valori flussi veicolari orari per tipologia di veicolo**



# VOLUME DI TRAFFICO INTERVALLO TEMPORALE 15 min

Venerdì 07.06.2019

	Leggeri	Comm. leggeri	Pesanti	Veicoli totali	Veic. eq.
0:00	7	0	0	7	7
0:15	4	1	0	5	6
0:30	3	0	0	3	3
0:45	1	0	0	1	1
1:00	4	0	0	4	4
1:15	0	0	0	0	0
1:30	0	0	0	0	0
1:45	3	0	0	3	3
2:00	0	0	0	0	0
2:15	1	0	0	1	1
2:30	0	0	0	0	0
2:45	0	0	0	0	0
3:00	0	0	0	0	0
3:15	1	0	0	1	1
3:30	2	1	0	3	4
3:45	0	0	0	0	0
4:00	6	0	0	6	6
4:15	2	0	0	2	2
4:30	2	0	0	2	2
4:45	3	1	0	4	5
5:00	8	0	0	8	8
5:15	8	2	1	11	13
5:30	4	0	0	4	4
5:45	2	1	0	3	4
6:00	11	0	1	12	13
6:15	4	1	0	5	6
6:30	30	1	2	33	36
6:45	25	2	1	28	30
7:00	30	3	1	34	37
7:15	27	2	1	30	32
7:30	43	2	1	46	48
7:45	45	2	1	48	50
8:00	46	2	2	50	53
8:15	32	0	1	33	34
8:30	21	2	2	25	28
8:45	23	1	1	25	27
9:00	26	1	1	28	30
9:15	25	3	2	30	34
9:30	29	2	2	33	36
9:45	17	2	0	19	20
10:00	33	1	2	36	39
10:15	30	3	2	35	39
10:30	27	2	3	32	36
10:45	22	1	0	23	24
11:00	27	2	1	30	32
11:15	34	1	3	38	42
11:30	24	2	2	28	31
11:45	24	1	1	26	28
12:00	60	2	1	63	65
12:15	34	0	1	35	36
12:30	37	0	2	39	41
12:45	32	1	1	34	36
13:00	37	0	1	38	39
13:15	41	0	1	42	43
13:30	31	2	2	35	38
13:45	34	4	1	39	42
14:00	25	3	2	30	34
14:15	33	2	1	36	38
14:30	30	4	1	35	38
14:45	35	2	1	38	40
15:00	25	2	0	27	28
15:15	25	1	1	27	29
15:30	20	0	0	20	20
15:45	31	1	1	33	35
16:00	24	0	2	26	28
16:15	29	1	1	31	33
16:30	27	1	0	28	29
16:45	32	1	1	34	36
17:00	28	1	0	29	30
17:15	31	2	1	34	36
17:30	42	1	0	43	44
17:45	32	2	1	35	37
18:00	43	1	1	45	47
18:15	35	0	1	36	37
18:30	28	1	1	30	32
18:45	34	0	1	35	36
19:00	26	0	0	26	26
19:15	29	0	1	30	31
19:30	25	1	0	26	27
19:45	21	1	0	22	23
20:00	10	1	0	11	12
20:15	15	0	0	15	15
20:30	9	0	0	9	9
20:45	11	0	0	11	11
21:00	10	0	0	10	10
21:15	10	0	0	10	10
21:30	5	0	0	5	5
21:45	5	0	0	5	5
22:00	8	0	0	8	8
22:15	5	0	0	5	5
22:30	3	0	0	3	3
22:45	3	0	0	3	3
23:00	3	0	0	3	3
23:15	3	0	0	3	3
23:30	4	0	0	4	4
23:45	4	0	0	4	4

## VOLUMI DI TRAFFICO ORARI

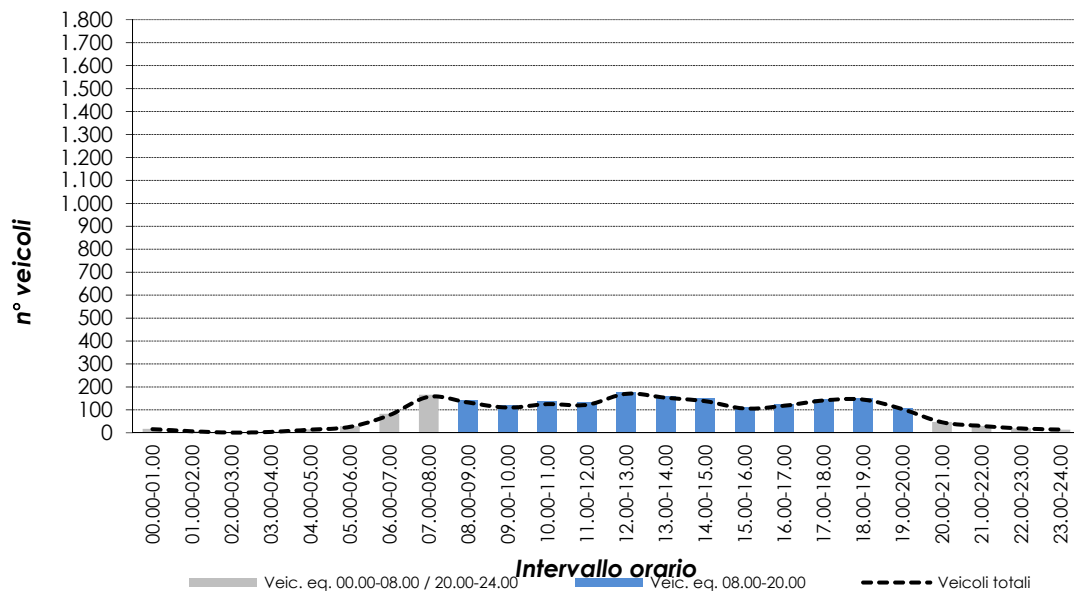
Venerdì 07.06.2019

	Leggeri	Comm. leggeri	Pesanti	Veicoli totali	Veic. eq.
00.00-01.00	15	1	0	16	17
01.00-02.00	7	0	0	7	7
02.00-03.00	1	0	0	1	1
03.00-04.00	3	1	0	4	5
04.00-05.00	13	1	0	14	15
05.00-06.00	22	3	1	26	29
06.00-07.00	69	4	4	77	83
07.00-08.00	144	9	4	157	166
08.00-09.00	121	5	6	132	141
09.00-10.00	97	8	5	110	119
10.00-11.00	111	7	7	125	136
11.00-12.00	109	6	7	122	132
12.00-13.00	162	3	5	170	177
13.00-14.00	142	6	5	153	161
14.00-15.00	122	11	5	138	149
15.00-16.00	100	4	2	106	110
16.00-17.00	111	3	4	118	124
17.00-18.00	133	6	2	141	146
18.00-19.00	139	2	4	145	150
19.00-20.00	100	2	1	103	105
20.00-21.00	45	1	0	46	47
21.00-22.00	30	0	0	30	30
22.00-23.00	19	0	0	19	19
23.00-24.00	14	0	0	14	14

<b>08.00-20.00</b>	<b>1.447</b>	<b>63</b>	<b>53</b>	<b>1.563</b>	<b>1.650</b>
--------------------	--------------	-----------	-----------	--------------	--------------

<b>00.00-24.00</b>	<b>1.829</b>	<b>83</b>	<b>62</b>	<b>1.974</b>	<b>2.083</b>
--------------------	--------------	-----------	-----------	--------------	--------------

**Valori flussi veicolari orari per tipologia di veicolo**



# RILIEVI AUTOMATICI: RADAR 3

## DATI GENERALI

### Svincolo SS47 centro, dir. sud

#### Giorni di rilievo

Lunedì	03.06.2019	Situazione meteo: sereno
Martedì	04.06.2019	Situazione meteo: sereno
Mercoledì	05.06.2019	Situazione meteo: nuvoloso
Giovedì	06.06.2019	Situazione meteo: variabile
Venerdì	07.06.2019	Situazione meteo: sereno





# VOLUME DI TRAFFICO INTERVALLO TEMPORALE 15 min

Lunedì 03.06.2019

	Leggeri	Comm. leggeri	Pesanti	Veicoli totali	Veic. eq.
0:00	4	0	0	4	4
0:15	3	0	0	3	3
0:30	3	0	0	3	3
0:45	3	0	0	3	3
1:00	3	0	1	4	5
1:15	4	0	0	4	4
1:30	1	1	0	2	3
1:45	1	0	0	1	1
2:00	1	0	0	1	1
2:15	1	0	0	1	1
2:30	0	1	0	1	2
2:45	1	0	0	1	1
3:00	0	0	0	0	0
3:15	2	0	0	2	2
3:30	1	0	0	1	1
3:45	2	1	1	4	6
4:00	3	0	0	3	3
4:15	5	1	1	7	9
4:30	10	1	1	12	14
4:45	7	0	1	8	9
5:00	10	2	2	14	17
5:15	9	1	2	12	15
5:30	18	2	4	24	29
5:45	17	3	2	22	26
6:00	18	2	2	22	27
6:15	24	1	3	28	32
6:30	40	2	2	44	47
6:45	51	2	2	55	58
7:00	59	3	4	66	72
7:15	97	3	2	102	106
7:30	111	3	2	116	120
7:45	113	3	5	121	128
8:00	116	2	2	120	123
8:15	102	3	4	109	115
8:30	73	3	4	80	84
8:45	67	3	3	73	78
9:00	54	2	5	61	67
9:15	62	3	5	70	77
9:30	37	5	4	46	53
9:45	44	4	5	53	60
10:00	34	3	3	40	45
10:15	32	4	3	39	44
10:30	43	4	5	52	59
10:45	49	3	6	58	66
11:00	42	6	5	53	61
11:15	48	3	6	57	65
11:30	45	4	3	52	57
11:45	42	3	5	50	57
12:00	64	3	5	72	79
12:15	45	3	4	52	58
12:30	50	4	2	56	60
12:45	38	2	3	43	47
13:00	52	2	3	57	61
13:15	76	3	3	82	87
13:30	55	3	3	61	66
13:45	63	3	2	68	72
14:00	57	7	4	68	76
14:15	51	3	5	59	66
14:30	49	5	3	57	63
14:45	44	3	4	51	57
15:00	52	4	3	59	64
15:15	46	5	3	54	60
15:30	59	3	3	65	70
15:45	47	4	3	54	59
16:00	55	4	4	63	69
16:15	59	4	5	68	75
16:30	47	4	3	54	59
16:45	48	8	2	58	66
17:00	63	3	2	68	72
17:15	49	4	3	56	61
17:30	80	4	3	87	92
17:45	68	3	2	73	77
18:00	89	3	4	96	102
18:15	67	2	1	70	72
18:30	62	0	1	63	64
18:45	57	2	1	60	62
19:00	55	2	2	59	62
19:15	54	2	3	61	65
19:30	35	0	1	36	37
19:45	32	2	1	35	37
20:00	35	0	1	36	37
20:15	26	0	0	26	26
20:30	29	0	0	29	29
20:45	20	0	0	20	20
21:00	26	1	1	28	30
21:15	20	0	1	21	22
21:30	17	0	0	17	17
21:45	11	0	0	11	11
22:00	17	0	0	17	17
22:15	14	0	0	14	14
22:30	16	0	0	16	16
22:45	5	0	1	6	7
23:00	11	0	0	11	11
23:15	10	0	0	10	10
23:30	7	0	0	7	7
23:45	8	0	0	8	8

## VOLUMI DI TRAFFICO ORARI

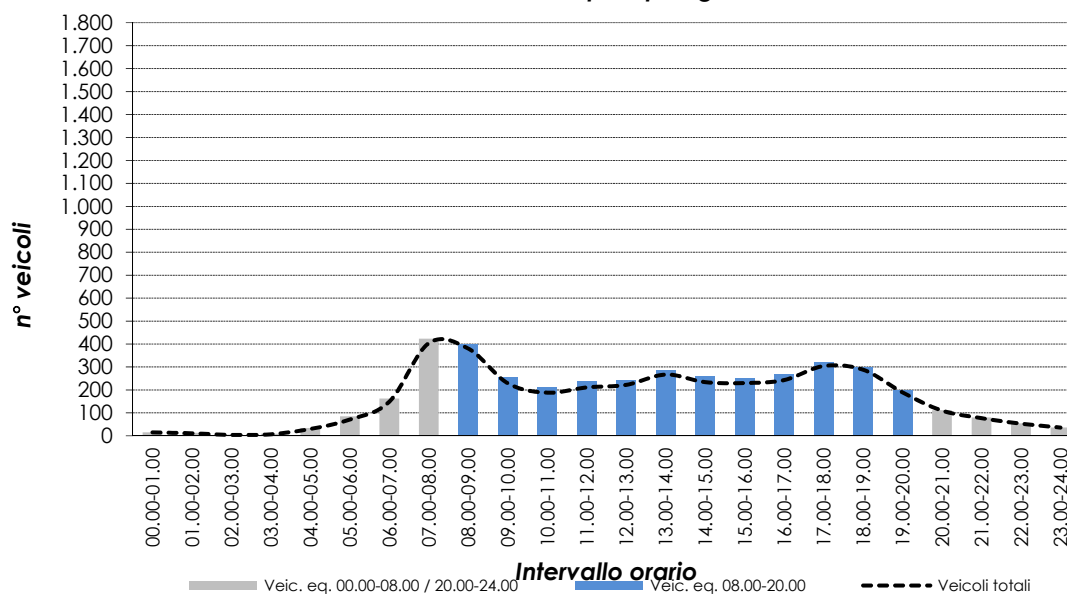
Lunedì 03.06.2019

	Leggeri	Comm. leggeri	Pesanti	Veicoli totali	Veic. eq.
00.00-01.00	15	0	0	15	15
01.00-02.00	9	1	1	11	13
02.00-03.00	3	1	0	4	5
03.00-04.00	5	1	1	7	9
04.00-05.00	25	2	3	30	34
05.00-06.00	53	8	10	71	85
06.00-07.00	132	8	9	149	162
07.00-08.00	379	12	13	404	423
08.00-09.00	356	11	13	380	399
09.00-10.00	196	14	19	229	255
10.00-11.00	157	14	17	188	212
11.00-12.00	176	16	19	211	238
12.00-13.00	196	12	14	222	242
13.00-14.00	245	11	11	267	284
14.00-15.00	200	18	16	234	259
15.00-16.00	202	16	12	230	250
16.00-17.00	208	20	15	243	268
17.00-18.00	280	14	10	304	321
18.00-19.00	274	7	7	288	299
19.00-20.00	176	6	7	189	199
20.00-21.00	109	0	1	110	111
21.00-22.00	74	1	2	77	80
22.00-23.00	52	0	1	53	54
23.00-24.00	36	0	0	36	36

<b>08.00-20.00</b>	<b>2.666</b>	<b>159</b>	<b>160</b>	<b>2.985</b>	<b>3.226</b>
--------------------	--------------	------------	------------	--------------	--------------

<b>00.00-24.00</b>	<b>3.558</b>	<b>193</b>	<b>201</b>	<b>3.952</b>	<b>4.253</b>
--------------------	--------------	------------	------------	--------------	--------------

**Valori flussi veicolari orari per tipologia di veicolo**



# VOLUME DI TRAFFICO INTERVALLO TEMPORALE 15 min

Martedì 04.06.2019

	Leggeri	Comm. leggeri	Pesanti	Veicoli totali	Veic. eq.
0:00	8	0	0	8	8
0:15	1	0	0	1	1
0:30	2	0	0	2	2
0:45	2	0	0	2	2
1:00	4	1	1	6	8
1:15	4	0	0	4	4
1:30	0	1	0	1	2
1:45	1	0	0	1	1
2:00	0	0	0	0	0
2:15	0	0	0	0	0
2:30	0	1	0	1	2
2:45	1	0	0	1	1
3:00	0	0	0	0	0
3:15	1	0	0	1	1
3:30	0	0	0	0	0
3:45	5	0	0	5	5
4:00	6	1	1	8	10
4:15	5	0	0	6	7
4:30	10	1	1	12	14
4:45	12	1	2	15	18
5:00	13	1	1	15	17
5:15	12	1	2	15	16
5:30	19	1	4	24	29
5:45	21	4	1	26	29
6:00	18	3	1	22	25
6:15	27	1	5	33	39
6:30	47	2	3	52	56
6:45	50	1	4	55	60
7:00	72	1	6	79	86
7:15	115	4	2	121	125
7:30	137	3	1	141	144
7:45	138	3	5	146	153
8:00	124	2	2	128	131
8:15	132	5	2	139	144
8:30	94	3	4	101	107
8:45	82	3	2	87	91
9:00	63	1	4	68	73
9:15	78	3	6	87	95
9:30	48	6	2	56	61
9:45	48	4	2	54	58
10:00	37	3	4	44	50
10:15	35	4	4	43	49
10:30	62	5	6	73	82
10:45	46	2	8	56	65
11:00	48	6	4	58	65
11:15	47	3	7	57	66
11:30	58	3	4	65	71
11:45	55	5	6	66	75
12:00	75	2	4	81	86
12:15	58	4	2	64	68
12:30	52	2	1	55	57
12:45	48	2	3	53	57
13:00	57	1	2	60	63
13:15	91	2	5	98	104
13:30	68	1	4	73	78
13:45	69	4	2	75	79
14:00	71	8	1	80	85
14:15	75	4	7	86	95
14:30	64	6	6	76	85
14:45	56	2	5	63	69
15:00	68	6	4	78	85
15:15	52	2	4	58	63
15:30	74	5	4	83	90
15:45	55	3	2	60	64
16:00	73	3	2	78	82
16:15	66	3	3	72	77
16:30	67	6	2	75	80
16:45	65	7	3	75	82
17:00	57	3	2	62	66
17:15	86	6	5	97	105
17:30	26	2	2	30	33
17:45	77	3	0	80	82
18:00	97	2	4	103	108
18:15	85	1	1	87	89
18:30	78	2	1	81	83
18:45	81	2	0	83	84
19:00	61	0	1	62	63
19:15	64	1	1	66	68
19:30	54	0	1	55	56
19:45	48	0	1	49	50
20:00	35	1	2	38	41
20:15	34	0	1	35	36
20:30	26	0	1	27	28
20:45	15	0	0	15	15
21:00	18	0	0	18	18
21:15	24	0	1	25	26
21:30	14	1	0	15	16
21:45	13	0	1	14	15
22:00	13	1	0	14	15
22:15	18	0	0	18	18
22:30	10	0	0	10	10
22:45	14	0	0	14	14
23:00	10	0	0	10	10
23:15	16	0	1	17	18
23:30	13	1	0	14	15
23:45	14	0	0	14	14

## VOLUMI DI TRAFFICO ORARI

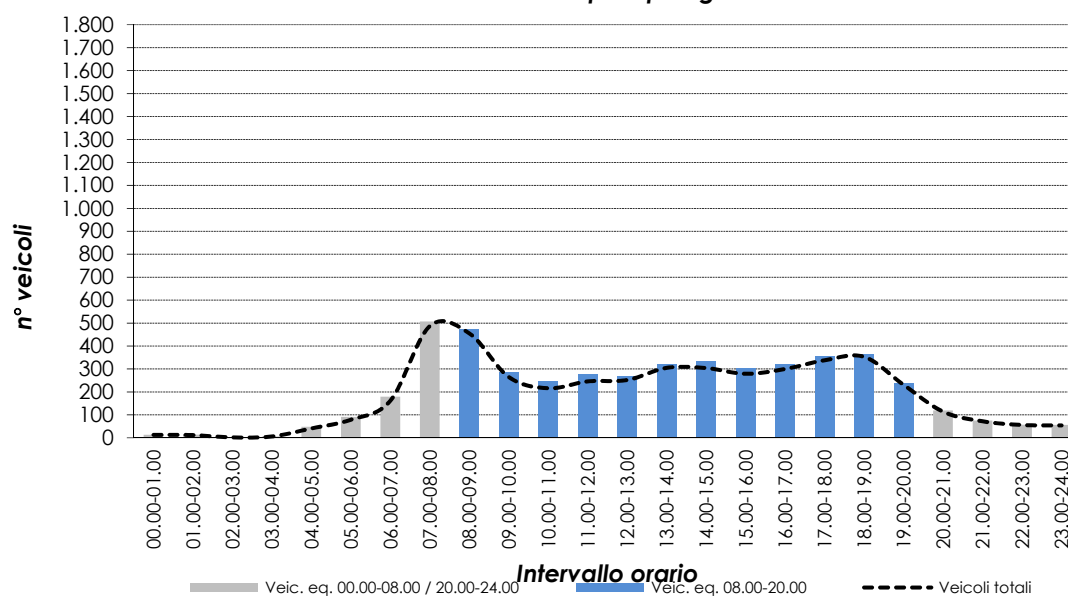
Martedì 04.06.2019

	Leggeri	Comm. leggeri	Pesanti	Veicoli totali	Veic. eq.
00.00-01.00	13	0	0	13	13
01.00-02.00	9	2	1	12	14
02.00-03.00	1	1	0	2	3
03.00-04.00	6	0	0	6	6
04.00-05.00	33	3	5	41	48
05.00-06.00	64	7	8	79	91
06.00-07.00	142	7	13	162	179
07.00-08.00	462	11	14	487	507
08.00-09.00	432	13	10	455	472
09.00-10.00	237	14	14	265	286
10.00-11.00	180	14	22	216	245
11.00-12.00	208	17	21	246	276
12.00-13.00	232	10	10	252	267
13.00-14.00	284	8	13	305	322
14.00-15.00	265	20	19	304	333
15.00-16.00	249	16	14	279	301
16.00-17.00	271	19	10	300	320
17.00-18.00	315	14	9	338	354
18.00-19.00	340	7	6	353	363
19.00-20.00	226	1	4	231	236
20.00-21.00	109	1	4	114	119
21.00-22.00	69	1	2	72	75
22.00-23.00	55	1	0	56	57
23.00-24.00	52	1	1	54	56

<b>08.00-20.00</b>	<b>3.239</b>	<b>153</b>	<b>152</b>	<b>3.544</b>	<b>3.775</b>
--------------------	--------------	------------	------------	--------------	--------------

<b>00.00-24.00</b>	<b>4.254</b>	<b>188</b>	<b>200</b>	<b>4.642</b>	<b>4.943</b>
--------------------	--------------	------------	------------	--------------	--------------

**Valori flussi veicolari orari per tipologia di veicolo**



# VOLUME DI TRAFFICO INTERVALLO TEMPORALE 15 min

Mercoledì 05.06.2019

	Leggeri	Comm. leggeri	Pesanti	Veicoli totali	Veic. eq.
0:00	4	0	0	4	4
0:15	6	0	0	6	6
0:30	2	0	0	2	2
0:45	3	0	0	3	3
1:00	3	0	0	3	3
1:15	2	0	0	2	2
1:30	1	1	0	2	3
1:45	0	0	0	0	0
2:00	0	0	0	0	0
2:15	1	0	0	1	1
2:30	1	2	0	3	4
2:45	1	0	0	1	1
3:00	1	0	0	1	1
3:15	1	0	0	1	1
3:30	3	0	0	3	3
3:45	2	1	1	4	6
4:00	4	0	1	5	6
4:15	4	0	0	4	4
4:30	12	0	1	13	14
4:45	5	0	1	6	7
5:00	13	2	3	18	22
5:15	9	0	1	10	11
5:30	23	2	2	28	32
5:45	21	1	2	24	27
6:00	25	6	3	34	40
6:15	29	2	2	33	36
6:30	53	2	2	57	60
6:45	66	1	3	70	74
7:00	77	3	4	84	90
7:15	102	4	3	109	114
7:30	136	2	4	142	147
7:45	116	4	3	123	128
8:00	136	2	3	141	145
8:15	105	6	4	115	122
8:30	91	4	3	98	103
8:45	87	4	3	94	99
9:00	56	2	4	62	67
9:15	63	3	5	71	78
9:30	51	3	4	58	64
9:45	51	5	4	60	67
10:00	38	5	5	48	56
10:15	45	2	4	51	56
10:30	52	4	7	63	72
10:45	69	3	6	78	86
11:00	46	3	4	53	59
11:15	61	2	3	66	70
11:30	60	4	3	67	72
11:45	45	5	5	55	63
12:00	83	2	5	90	96
12:15	62	2	5	69	75
12:30	50	5	2	57	62
12:45	52	2	3	57	61
13:00	65	2	4	71	76
13:15	85	3	4	92	98
13:30	70	3	2	75	79
13:45	72	3	1	76	79
14:00	67	6	4	77	84
14:15	71	5	2	78	83
14:30	52	2	3	57	61
14:45	56	4	3	63	68
15:00	49	6	3	58	64
15:15	70	8	3	81	88
15:30	72	2	4	78	83
15:45	64	7	3	74	81
16:00	79	3	2	84	88
16:15	89	6	5	100	108
16:30	61	2	3	66	70
16:45	58	2	4	64	69
17:00	81	4	1	86	89
17:15	81	3	4	88	94
17:30	101	6	1	108	112
17:45	97	1	3	101	105
18:00	102	4	2	108	112
18:15	73	1	0	74	75
18:30	78	1	3	82	86
18:45	71	1	1	73	75
19:00	58	0	3	61	64
19:15	69	1	2	72	75
19:30	50	2	2	54	57
19:45	31	1	0	32	33
20:00	37	0	0	37	37
20:15	40	0	1	41	42
20:30	28	0	1	29	30
20:45	21	1	0	22	23
21:00	24	0	0	24	24
21:15	19	0	0	19	19
21:30	24	0	0	24	24
21:45	19	0	0	19	19
22:00	16	0	0	16	16
22:15	28	0	2	30	32
22:30	15	0	0	15	15
22:45	15	0	0	15	15
23:00	15	0	0	15	15
23:15	20	0	0	20	20
23:30	22	0	0	22	22
23:45	10	0	0	10	10



## VOLUMI DI TRAFFICO ORARI

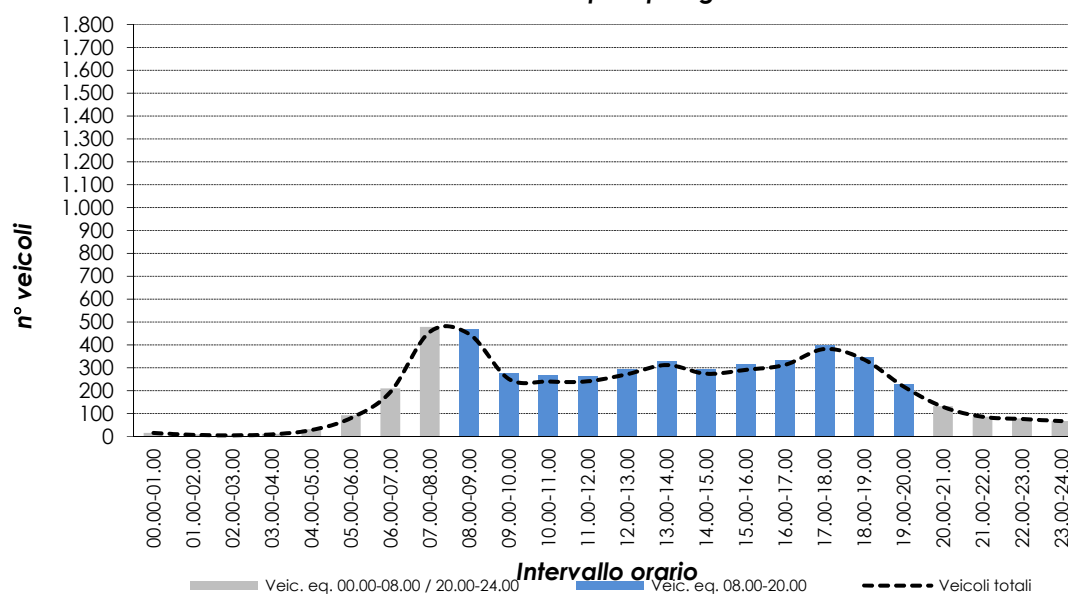
Mercoledì 05.06.2019

	Leggeri	Comm. leggeri	Pesanti	Veicoli totali	Veic. eq.
00.00-01.00	15	0	0	15	15
01.00-02.00	6	1	0	7	8
02.00-03.00	3	2	0	5	6
03.00-04.00	7	1	1	9	11
04.00-05.00	25	0	3	28	31
05.00-06.00	66	5	9	80	92
06.00-07.00	173	11	10	194	210
07.00-08.00	430	13	14	457	478
08.00-09.00	418	16	13	447	468
09.00-10.00	221	13	17	251	275
10.00-11.00	204	14	22	240	269
11.00-12.00	212	14	15	241	263
12.00-13.00	246	11	15	272	293
13.00-14.00	290	11	11	312	329
14.00-15.00	245	17	12	274	295
15.00-16.00	255	23	13	291	316
16.00-17.00	286	13	14	313	334
17.00-18.00	359	14	9	382	398
18.00-19.00	323	7	6	336	346
19.00-20.00	207	4	7	218	227
20.00-21.00	126	1	2	129	132
21.00-22.00	86	0	0	86	86
22.00-23.00	74	0	2	76	78
23.00-24.00	67	0	0	67	67

<b>08.00-20.00</b>	<b>3.266</b>	<b>157</b>	<b>154</b>	<b>3.577</b>	<b>3.813</b>
--------------------	--------------	------------	------------	--------------	--------------

<b>00.00-24.00</b>	<b>4.344</b>	<b>191</b>	<b>195</b>	<b>4.730</b>	<b>5.027</b>
--------------------	--------------	------------	------------	--------------	--------------

**Valori flussi veicolari orari per tipologia di veicolo**



# VOLUME DI TRAFFICO INTERVALLO TEMPORALE 15 min

Giovedì 06.06.2019

	Leggeri	Comm. leggeri	Pesanti	Veicoli totali	Veic. eq.
0:00	10	0	0	10	10
0:15	7	0	0	7	7
0:30	10	0	0	10	10
0:45	6	0	0	6	6
1:00	5	0	0	5	5
1:15	9	0	0	9	9
1:30	4	0	0	4	4
1:45	1	0	1	2	3
2:00	4	0	0	4	4
2:15	2	0	0	2	2
2:30	2	0	0	2	2
2:45	3	0	0	3	3
3:00	0	0	1	1	2
3:15	5	0	1	6	7
3:30	2	1	0	3	4
3:45	2	1	1	4	6
4:00	2	0	0	2	2
4:15	10	2	1	13	15
4:30	15	1	1	17	19
4:45	8	0	1	9	10
5:00	10	1	1	12	14
5:15	11	1	5	17	23
5:30	18	1	1	20	22
5:45	24	2	2	28	31
6:00	24	3	3	30	35
6:15	30	1	1	32	34
6:30	34	1	3	38	42
6:45	54	3	3	60	65
7:00	73	7	5	85	94
7:15	113	5	3	121	127
7:30	146	5	2	153	158
7:45	126	4	2	132	136
8:00	118	3	3	124	129
8:15	118	2	2	122	125
8:30	99	1	4	104	113
8:45	76	3	2	81	85
9:00	63	1	2	66	69
9:15	68	3	1	72	75
9:30	44	9	5	58	68
9:45	44	1	9	54	64
10:00	49	4	2	55	59
10:15	46	6	4	56	63
10:30	48	3	3	54	59
10:45	48	1	5	54	60
11:00	63	4	5	72	79
11:15	59	4	6	69	77
11:30	38	5	4	47	54
11:45	50	4	3	57	62
12:00	94	4	6	104	112
12:15	54	4	4	62	68
12:30	57	2	4	63	68
12:45	47	4	1	52	55
13:00	76	2	5	83	89
13:15	77	4	3	84	89
13:30	69	2	4	75	80
13:45	75	4	3	82	87
14:00	75	7	5	87	96
14:15	54	3	2	59	63
14:30	46	3	1	50	53
14:45	60	2	7	69	77
15:00	52	5	4	61	68
15:15	55	3	4	62	68
15:30	58	2	3	63	67
15:45	65	4	3	72	77
16:00	57	8	4	69	77
16:15	71	3	5	79	86
16:30	52	3	4	59	65
16:45	60	10	4	74	83
17:00	70	2	4	76	81
17:15	80	4	5	89	96
17:30	96	4	3	103	108
17:45	62	4	1	67	70
18:00	86	3	2	91	95
18:15	76	1	1	78	80
18:30	76	0	1	77	78
18:45	76	2	1	79	81
19:00	41	3	1	45	48
19:15	53	1	1	55	57
19:30	39	1	0	40	41
19:45	51	0	0	51	51
20:00	35	1	0	36	37
20:15	34	1	0	35	36
20:30	24	0	0	24	24
20:45	23	0	0	23	23
21:00	16	0	0	16	16
21:15	19	0	1	20	21
21:30	18	0	1	19	20
21:45	13	0	0	13	13
22:00	15	0	0	15	15
22:15	12	0	0	12	12
22:30	13	0	1	14	15
22:45	14	0	0	14	14
23:00	14	0	0	14	14
23:15	14	0	0	14	14
23:30	13	0	0	13	13
23:45	10	1	0	11	12

## VOLUMI DI TRAFFICO ORARI

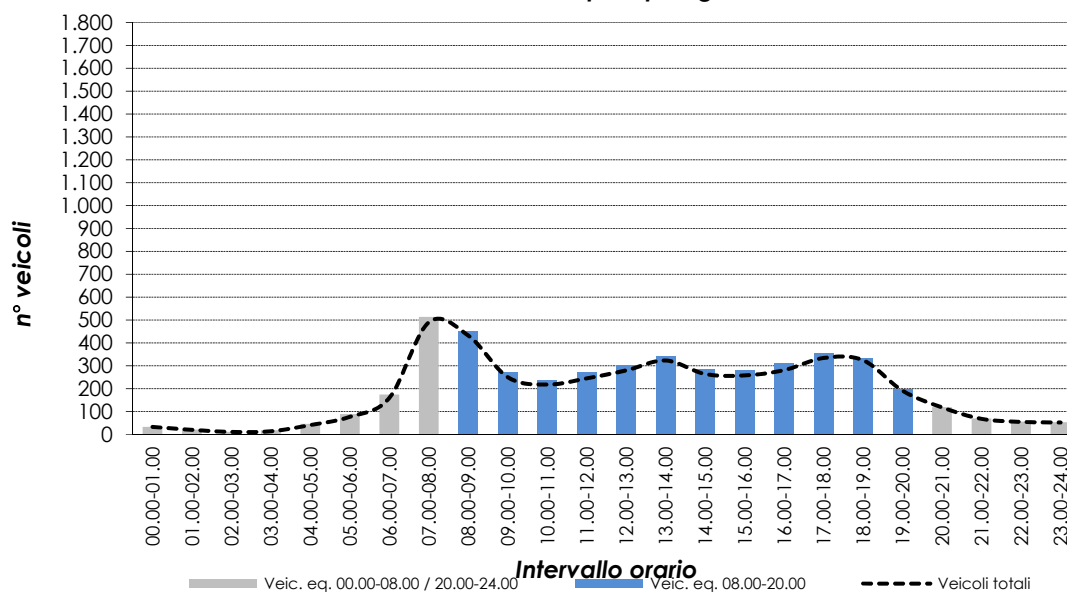
Giovedì 06.06.2019

	Leggeri	Comm. leggeri	Pesanti	Veicoli totali	Veic. eq.
00.00-01.00	33	0	0	33	33
01.00-02.00	19	0	1	20	21
02.00-03.00	11	0	0	11	11
03.00-04.00	9	2	3	14	18
04.00-05.00	35	3	3	41	46
05.00-06.00	63	5	9	77	89
06.00-07.00	142	8	10	160	174
07.00-08.00	457	21	12	490	513
08.00-09.00	410	9	13	432	450
09.00-10.00	219	14	17	250	274
10.00-11.00	190	14	14	218	239
11.00-12.00	210	17	18	245	272
12.00-13.00	251	14	15	280	302
13.00-14.00	296	12	15	323	344
14.00-15.00	234	15	15	264	287
15.00-16.00	230	14	14	258	279
16.00-17.00	240	24	17	281	310
17.00-18.00	307	14	13	334	354
18.00-19.00	313	6	5	324	332
19.00-20.00	184	5	2	191	196
20.00-21.00	116	2	0	118	119
21.00-22.00	66	0	2	68	70
22.00-23.00	54	0	1	55	56
23.00-24.00	51	1	0	52	53

<b>08.00-20.00</b>	<b>3.084</b>	<b>158</b>	<b>158</b>	<b>3.400</b>	<b>3.639</b>
--------------------	--------------	------------	------------	--------------	--------------

<b>00.00-24.00</b>	<b>4.140</b>	<b>200</b>	<b>199</b>	<b>4.539</b>	<b>4.842</b>
--------------------	--------------	------------	------------	--------------	--------------

**Valori flussi veicolari orari per tipologia di veicolo**



# VOLUME DI TRAFFICO INTERVALLO TEMPORALE 15 min

Venerdì 07.06.2019

	Leggeri	Comm. leggeri	Pesanti	Veicoli totali	Veic. eq.
0:00	13	1	0	14	15
0:15	5	0	0	5	5
0:30	3	0	1	4	5
0:45	4	0	0	4	4
1:00	4	0	0	4	4
1:15	3	0	0	3	3
1:30	1	0	0	1	1
1:45	4	0	0	4	4
2:00	3	0	0	3	3
2:15	0	0	0	0	0
2:30	3	1	1	5	7
2:45	3	1	1	5	7
3:00	1	0	0	1	1
3:15	0	0	1	1	2
3:30	2	0	1	3	4
3:45	5	0	1	6	7
4:00	10	1	3	14	18
4:15	4	0	1	5	6
4:30	6	1	0	7	8
4:45	12	1	1	14	16
5:00	9	1	3	13	17
5:15	10	4	1	15	18
5:30	17	2	2	21	24
5:45	23	1	1	25	27
6:00	23	2	2	27	30
6:15	35	3	4	42	48
6:30	48	2	4	54	59
6:45	65	5	1	71	75
7:00	75	3	4	82	88
7:15	110	2	3	115	119
7:30	122	3	2	127	131
7:45	130	3	2	135	139
8:00	128	5	3	136	142
8:15	98	2	4	104	109
8:30	83	1	4	88	93
8:45	75	5	4	84	91
9:00	56	5	5	66	74
9:15	66	3	6	75	83
9:30	64	6	4	74	81
9:45	56	2	3	61	65
10:00	50	3	6	59	67
10:15	54	2	6	62	69
10:30	38	1	3	42	46
10:45	37	3	2	42	46
11:00	58	5	3	66	72
11:15	58	4	4	66	72
11:30	52	3	4	59	65
11:45	55	3	4	62	68
12:00	73	3	1	77	80
12:15	67	5	4	76	83
12:30	49	2	2	53	56
12:45	49	3	6	58	66
13:00	59	1	1	61	63
13:15	80	1	4	85	90
13:30	70	4	4	78	84
13:45	76	2	3	81	85
14:00	61	7	6	74	84
14:15	69	2	1	72	74
14:30	59	5	5	69	77
14:45	65	5	6	76	85
15:00	60	1	4	65	70
15:15	64	3	1	68	71
15:30	54	4	4	62	68
15:45	57	4	4	65	71
16:00	84	7	5	96	105
16:15	59	4	6	69	77
16:30	69	4	4	77	83
16:45	65	1	3	69	73
17:00	69	1	1	71	73
17:15	83	3	3	89	94
17:30	100	3	3	106	111
17:45	77	2	1	80	82
18:00	96	3	3	102	107
18:15	83	1	1	85	87
18:30	78	1	2	81	84
18:45	77	1	1	79	81
19:00	50	1	1	52	54
19:15	58	1	1	60	62
19:30	45	1	1	47	49
19:45	42	0	1	43	44
20:00	34	1	1	36	38
20:15	35	1	1	37	39
20:30	22	0	1	23	24
20:45	18	0	0	18	18
21:00	20	0	0	20	20
21:15	20	0	1	21	22
21:30	18	0	0	18	18
21:45	14	0	0	14	14
22:00	15	0	0	15	15
22:15	16	0	1	17	18
22:30	14	0	0	14	14
22:45	14	0	0	14	14
23:00	15	0	0	15	15
23:15	15	0	0	15	15
23:30	17	0	0	17	17
23:45	13	0	0	13	13

## VOLUMI DI TRAFFICO ORARI

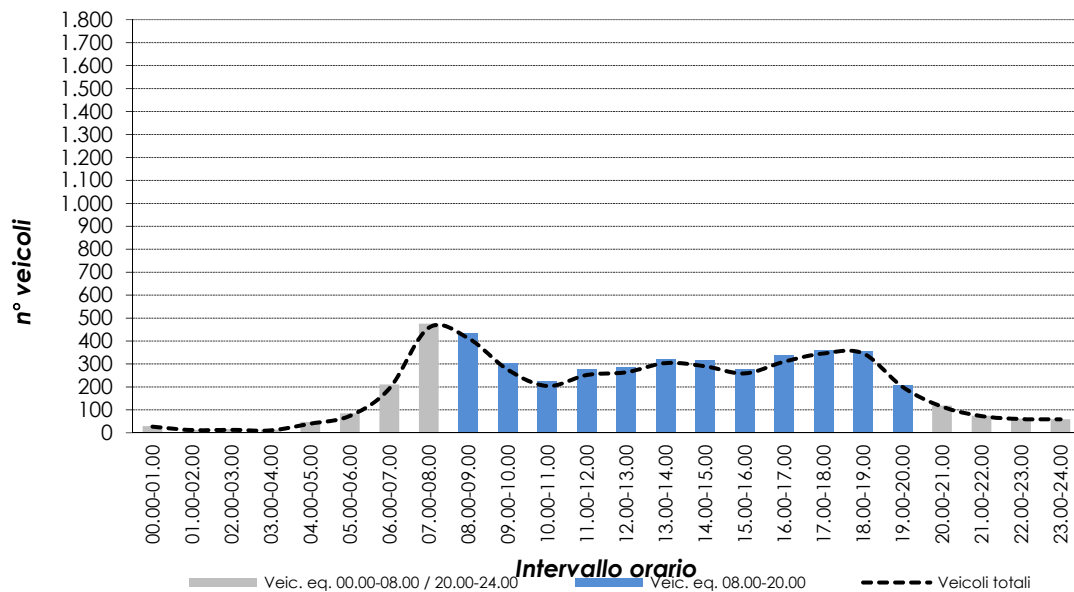
Venerdì 07.06.2019

	Leggeri	Comm. leggeri	Pesanti	Veicoli totali	Veic. eq.
00.00-01.00	25	1	1	27	29
01.00-02.00	12	0	0	12	12
02.00-03.00	9	2	2	13	16
03.00-04.00	8	0	3	11	14
04.00-05.00	32	3	5	40	47
05.00-06.00	59	8	7	74	85
06.00-07.00	170	12	11	193	210
07.00-08.00	436	11	11	458	475
08.00-09.00	384	13	15	412	434
09.00-10.00	241	16	18	275	301
10.00-11.00	178	9	17	204	226
11.00-12.00	222	15	15	252	275
12.00-13.00	238	13	13	264	284
13.00-14.00	284	8	12	304	320
14.00-15.00	253	19	18	290	318
15.00-16.00	234	12	13	259	278
16.00-17.00	276	16	18	310	336
17.00-18.00	329	9	8	346	359
18.00-19.00	333	6	7	346	356
19.00-20.00	193	3	4	200	206
20.00-21.00	109	2	3	114	118
21.00-22.00	72	0	1	73	74
22.00-23.00	59	0	1	60	61
23.00-24.00	59	0	0	59	59

<b>08.00-20.00</b>	<b>3.165</b>	<b>139</b>	<b>158</b>	<b>3.462</b>	<b>3.693</b>
--------------------	--------------	------------	------------	--------------	--------------

<b>00.00-24.00</b>	<b>4.215</b>	<b>178</b>	<b>203</b>	<b>4.596</b>	<b>4.893</b>
--------------------	--------------	------------	------------	--------------	--------------

**Valori flussi veicolari orari per tipologia di veicolo**






# RILIEVI AUTOMATICI: RADAR 4

## DATI GENERALI

### Svincolo SS47 nord, dir. ovest

#### Giorni di rilievo

Lunedì	03.06.2019	Situazione meteo: sereno
Martedì	04.06.2019	Situazione meteo: sereno
Mercoledì	05.06.2019	Situazione meteo: nuvoloso
Giovedì	06.06.2019	Situazione meteo: variabile
Venerdì	07.06.2019	Situazione meteo: sereno



# VOLUME DI TRAFFICO INTERVALLO TEMPORALE 15 min

Lunedì 03.06.2019

	Leggeri	Comm. leggeri	Pesanti	Veicoli totali	Veic. eq.
0:00	11	1	0	12	13
0:15	7	0	0	7	7
0:30	4	0	0	4	4
0:45	8	0	0	8	8
1:00	6	0	0	6	6
1:15	3	0	0	3	3
1:30	2	0	0	2	2
1:45	3	0	0	3	3
2:00	2	0	0	2	2
2:15	3	0	1	4	5
2:30	1	0	0	1	1
2:45	1	0	0	1	1
3:00	1	0	0	1	1
3:15	1	0	0	1	1
3:30	1	0	0	1	1
3:45	0	0	0	0	0
4:00	1	0	0	1	1
4:15	3	0	0	3	3
4:30	1	0	0	1	1
4:45	1	0	1	2	3
5:00	4	1	1	5	6
5:15	7	1	1	9	11
5:30	12	1	1	14	16
5:45	6	0	2	8	10
6:00	10	0	2	12	14
6:15	10	0	1	11	12
6:30	14	1	2	17	20
6:45	25	2	5	32	38
7:00	36	2	4	42	47
7:15	44	5	4	53	60
7:30	90	4	3	97	102
7:45	86	4	4	94	100
8:00	71	5	9	85	97
8:15	70	7	3	80	87
8:30	50	5	3	58	64
8:45	49	5	7	61	71
9:00	55	5	4	64	71
9:15	47	2	3	52	56
9:30	50	7	3	60	67
9:45	39	5	3	47	53
10:00	51	4	4	59	65
10:15	40	2	3	45	49
10:30	44	3	3	50	55
10:45	41	4	3	48	53
11:00	41	6	4	51	58
11:15	45	6	6	57	66
11:30	39	4	3	46	51
11:45	54	1	3	58	62
12:00	101	5	2	108	113
12:15	77	1	3	81	85
12:30	69	3	3	75	80
12:45	60	2	3	65	69
13:00	58	3	3	64	69
13:15	54	2	3	59	63
13:30	49	2	3	54	58
13:45	56	6	3	65	71
14:00	47	1	3	51	55
14:15	45	3	3	51	56
14:30	53	5	5	63	71
14:45	38	3	3	44	49
15:00	41	2	8	51	60
15:15	41	1	5	47	53
15:30	38	3	5	46	53
15:45	59	2	4	65	70
16:00	47	4	5	56	63
16:15	57	3	3	63	68
16:30	45	3	3	51	56
16:45	57	5	3	65	71
17:00	58	2	4	64	69
17:15	80	4	4	87	92
17:30	99	2	3	104	108
17:45	113	5	2	120	125
18:00	100	3	1	104	107
18:15	103	6	3	112	118
18:30	121	4	3	128	133
18:45	116	1	4	121	126
19:00	74	1	2	77	80
19:15	95	2	1	98	100
19:30	82	3	1	84	89
19:45	76	0	0	76	76
20:00	62	2	1	65	67
20:15	46	0	0	46	46
20:30	38	0	0	38	38
20:45	44	0	0	44	44
21:00	32	1	0	33	34
21:15	25	1	0	26	27
21:30	22	0	0	22	22
21:45	14	0	0	14	14
22:00	25	0	0	25	25
22:15	25	0	0	25	25
22:30	19	0	1	20	21
22:45	22	0	0	22	22
23:00	17	0	0	17	17
23:15	17	1	1	19	21
23:30	15	0	0	15	15
23:45	11	0	0	11	11

## VOLUMI DI TRAFFICO ORARI

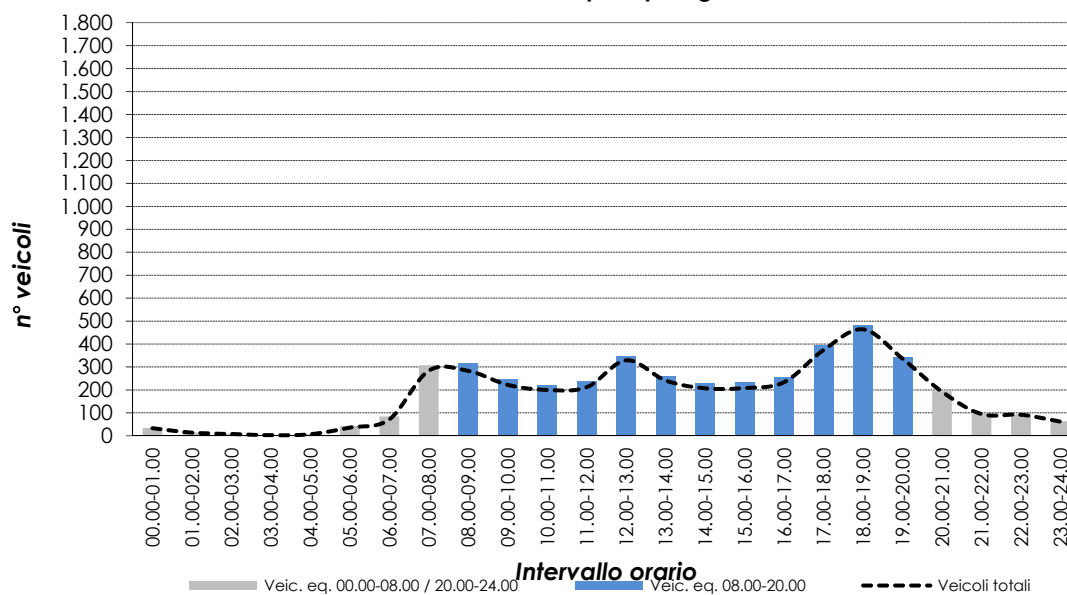
Lunedì 03.06.2019

	Leggeri	Comm. leggeri	Pesanti	Veicoli totali	Veic. eq.
00.00-01.00	32	1	0	33	34
01.00-02.00	14	0	0	14	14
02.00-03.00	7	0	1	8	9
03.00-04.00	3	0	0	3	3
04.00-05.00	6	0	1	7	8
05.00-06.00	29	2	5	36	42
06.00-07.00	59	3	10	72	84
07.00-08.00	254	15	15	284	307
08.00-09.00	239	22	22	283	316
09.00-10.00	190	19	13	222	245
10.00-11.00	174	13	13	200	220
11.00-12.00	179	17	16	212	237
12.00-13.00	307	11	11	329	346
13.00-14.00	216	13	12	241	260
14.00-15.00	181	12	14	207	227
15.00-16.00	178	8	22	208	234
16.00-17.00	205	15	14	234	256
17.00-18.00	349	13	12	374	393
18.00-19.00	439	14	11	464	482
19.00-20.00	326	6	4	336	343
20.00-21.00	189	2	1	192	194
21.00-22.00	93	2	0	95	96
22.00-23.00	91	0	1	92	93
23.00-24.00	60	1	1	62	64

<b>08.00-20.00</b>	<b>2.983</b>	<b>163</b>	<b>164</b>	<b>3.310</b>	<b>3.559</b>
--------------------	--------------	------------	------------	--------------	--------------

<b>00.00-24.00</b>	<b>3.820</b>	<b>189</b>	<b>199</b>	<b>4.208</b>	<b>4.507</b>
--------------------	--------------	------------	------------	--------------	--------------

**Valori flussi veicolari orari per tipologia di veicolo**



# VOLUME DI TRAFFICO INTERVALLO TEMPORALE 15 min

Martedì 04.06.2019

	Leggeri	Comm. leggeri	Pesanti	Veicoli totali	Veic. eq.
0:00	14	0	0	14	14
0:15	9	0	0	9	9
0:30	0	0	0	0	0
0:45	7	0	0	7	7
1:00	3	0	0	3	3
1:15	1	0	0	1	1
1:30	3	0	0	3	3
1:45	3	0	0	3	3
2:00	1	0	0	1	1
2:15	2	0	1	3	4
2:30	2	0	0	2	2
2:45	3	0	0	3	3
3:00	0	0	0	0	0
3:15	1	0	0	1	1
3:30	0	0	0	0	0
3:45	1	0	0	1	1
4:00	0	0	0	0	0
4:15	1	0	1	2	3
4:30	2	1	1	4	6
4:45	2	0	1	3	4
5:00	2	1	0	3	4
5:15	9	1	1	11	13
5:30	12	1	1	14	16
5:45	7	1	3	11	15
6:00	13	0	1	14	15
6:15	11	0	3	14	17
6:30	13	1	1	15	17
6:45	31	1	4	36	41
7:00	46	4	4	54	60
7:15	59	4	2	65	69
7:30	93	2	2	97	100
7:45	120	4	4	128	134
8:00	110	5	6	121	130
8:15	84	5	4	93	100
8:30	46	4	1	51	54
8:45	81	6	2	89	94
9:00	67	3	7	77	86
9:15	60	4	4	68	74
9:30	69	6	6	81	90
9:45	54	4	1	59	62
10:00	62	6	4	72	79
10:15	44	4	1	49	52
10:30	50	4	2	56	60
10:45	48	2	3	53	57
11:00	49	4	1	54	57
11:15	62	6	6	74	83
11:30	37	4	2	43	47
11:45	64	1	2	67	70
12:00	112	3	1	116	119
12:15	80	2	3	85	89
12:30	85	1	3	89	93
12:45	75	4	2	81	85
13:00	66	1	3	70	74
13:15	65	3	5	73	80
13:30	58	1	4	63	68
13:45	75	4	5	84	91
14:00	57	3	3	63	68
14:15	57	3	6	66	74
14:30	59	5	5	69	77
14:45	53	4	2	59	63
15:00	48	3	7	58	67
15:15	43	0	4	47	51
15:30	55	4	6	65	73
15:45	54	4	3	61	66
16:00	68	2	7	77	85
16:15	65	4	1	70	73
16:30	67	3	4	74	80
16:45	73	4	6	83	91
17:00	65	1	4	70	75
17:15	103	1	2	106	109
17:30	114	1	4	119	124
17:45	124	6	4	131	135
18:00	122	4	0	126	128
18:15	118	2	6	126	133
18:30	137	6	5	148	156
18:45	133	3	2	138	142
19:00	106	1	2	109	112
19:15	88	1	1	90	92
19:30	91	1	0	92	93
19:45	86	1	2	89	92
20:00	70	2	1	73	75
20:15	50	0	1	51	52
20:30	42	1	0	43	44
20:45	43	1	1	45	47
21:00	42	1	0	43	44
21:15	39	0	0	39	39
21:30	34	1	0	35	36
21:45	17	0	0	17	17
22:00	21	0	1	22	23
22:15	28	1	0	29	30
22:30	22	0	0	22	22
22:45	12	1	0	13	14
23:00	16	0	0	16	16
23:15	13	0	0	13	13
23:30	16	1	0	17	18
23:45	8	0	0	8	8

## VOLUMI DI TRAFFICO ORARI

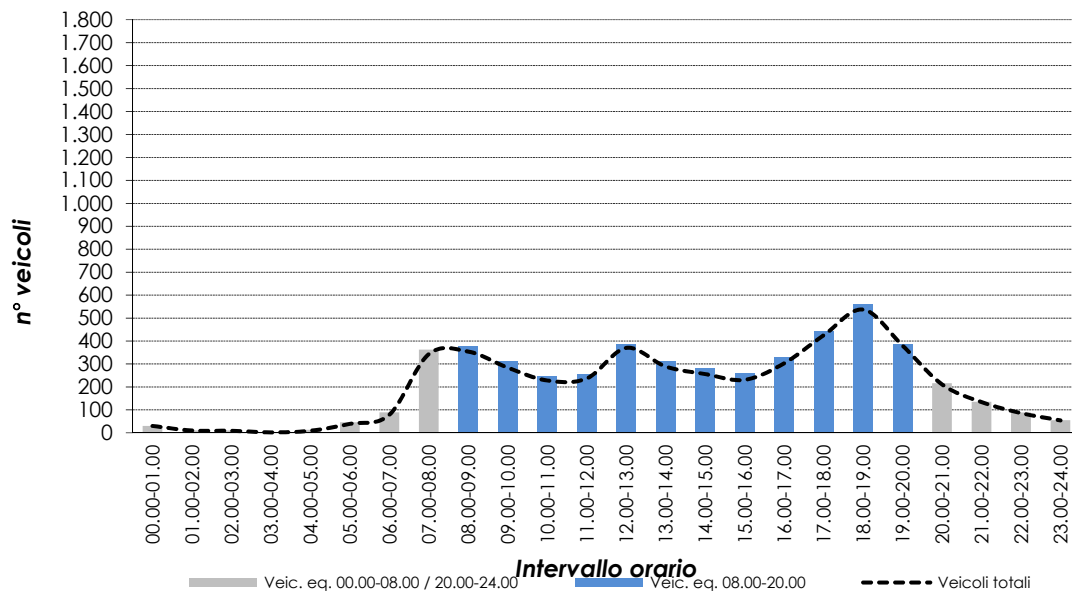
Martedì 04.06.2019

	Leggeri	Comm. leggeri	Pesanti	Veicoli totali	Veic. eq.
00.00-01.00	30	0	0	30	30
01.00-02.00	10	0	0	10	10
02.00-03.00	8	0	1	9	10
03.00-04.00	2	0	0	2	2
04.00-05.00	5	1	3	9	13
05.00-06.00	30	4	5	39	46
06.00-07.00	68	2	9	79	89
07.00-08.00	317	14	12	343	362
08.00-09.00	321	20	13	354	377
09.00-10.00	249	17	18	284	311
10.00-11.00	202	16	10	228	246
11.00-12.00	211	15	11	237	256
12.00-13.00	351	10	9	370	384
13.00-14.00	263	9	17	289	311
14.00-15.00	225	15	16	256	280
15.00-16.00	200	11	20	231	257
16.00-17.00	272	13	18	303	328
17.00-18.00	405	9	11	425	441
18.00-19.00	509	15	13	537	558
19.00-20.00	371	4	5	380	387
20.00-21.00	204	4	3	211	216
21.00-22.00	132	2	0	134	135
22.00-23.00	83	2	1	86	88
23.00-24.00	53	1	0	54	55

<b>08.00-20.00</b>	<b>3.579</b>	<b>154</b>	<b>161</b>	<b>3.894</b>	<b>4.136</b>
--------------------	--------------	------------	------------	--------------	--------------

<b>00.00-24.00</b>	<b>4.521</b>	<b>184</b>	<b>195</b>	<b>4.900</b>	<b>5.192</b>
--------------------	--------------	------------	------------	--------------	--------------

**Valori flussi veicolari orari per tipologia di veicolo**





# VOLUME DI TRAFFICO INTERVALLO TEMPORALE 15 min

Mercoledì 05.06.2019

	Leggeri	Comm. leggeri	Pesanti	Veicoli totali	Veic. eq.
0:00	11	1	0	12	13
0:15	6	0	0	6	6
0:30	6	0	0	6	6
0:45	7	0	0	7	7
1:00	7	0	0	7	7
1:15	3	0	0	3	3
1:30	2	0	0	2	2
1:45	3	0	0	3	3
2:00	3	0	0	3	3
2:15	1	0	1	2	3
2:30	1	0	0	1	1
2:45	0	0	0	0	0
3:00	0	0	0	0	0
3:15	0	0	0	0	0
3:30	0	0	0	0	0
3:45	0	0	1	1	2
4:00	0	0	0	0	0
4:15	2	0	0	2	2
4:30	3	0	0	3	3
4:45	1	0	1	2	3
5:00	8	0	1	9	10
5:15	5	1	1	7	9
5:30	17	1	1	19	21
5:45	3	0	0	3	3
6:00	13	0	1	14	15
6:15	11	0	0	11	11
6:30	21	2	2	25	28
6:45	30	1	4	35	40
7:00	45	1	5	51	57
7:15	55	5	6	66	75
7:30	110	6	1	117	121
7:45	116	1	4	121	126
8:00	78	6	6	90	99
8:15	92	7	6	105	115
8:30	70	4	2	76	80
8:45	67	8	10	85	99
9:00	56	9	3	68	76
9:15	49	2	2	53	56
9:30	57	6	2	65	70
9:45	33	4	2	39	43
10:00	44	1	10	55	66
10:15	58	3	3	64	69
10:30	46	3	6	55	63
10:45	42	3	6	51	59
11:00	59	4	5	68	75
11:15	58	5	2	65	70
11:30	45	3	3	51	56
11:45	60	1	6	67	74
12:00	127	4	3	134	139
12:15	84	0	2	86	88
12:30	96	4	3	103	108
12:45	65	3	3	71	76
13:00	78	1	1	80	82
13:15	63	1	1	65	67
13:30	57	1	4	62	67
13:45	63	6	4	73	80
14:00	48	1	1	50	52
14:15	59	1	3	63	67
14:30	55	2	3	60	64
14:45	44	1	3	48	52
15:00	46	3	8	57	67
15:15	46	1	9	56	66
15:30	40	4	1	45	48
15:45	73	3	3	79	84
16:00	54	5	3	62	68
16:15	60	4	4	68	74
16:30	53	4	4	61	67
16:45	68	3	3	74	79
17:00	75	3	6	84	92
17:15	109	4	3	116	121
17:30	113	4	3	120	125
17:45	126	4	1	131	134
18:00	139	3	2	144	148
18:15	147	6	3	156	162
18:30	111	4	2	117	121
18:45	123	3	1	127	130
19:00	123	4	0	127	129
19:15	83	1	1	85	87
19:30	87	2	1	90	92
19:45	83	1	1	85	87
20:00	73	1	1	75	77
20:15	62	2	1	65	67
20:30	38	1	0	39	40
20:45	35	1	0	36	37
21:00	46	1	0	47	48
21:15	33	0	1	34	35
21:30	35	0	0	35	35
21:45	32	0	1	33	34
22:00	21	0	0	21	21
22:15	24	0	0	24	24
22:30	29	0	0	29	29
22:45	26	0	0	26	26
23:00	26	0	0	26	26
23:15	31	0	0	31	31
23:30	14	0	0	14	14
23:45	14	1	0	15	16

## VOLUMI DI TRAFFICO ORARI

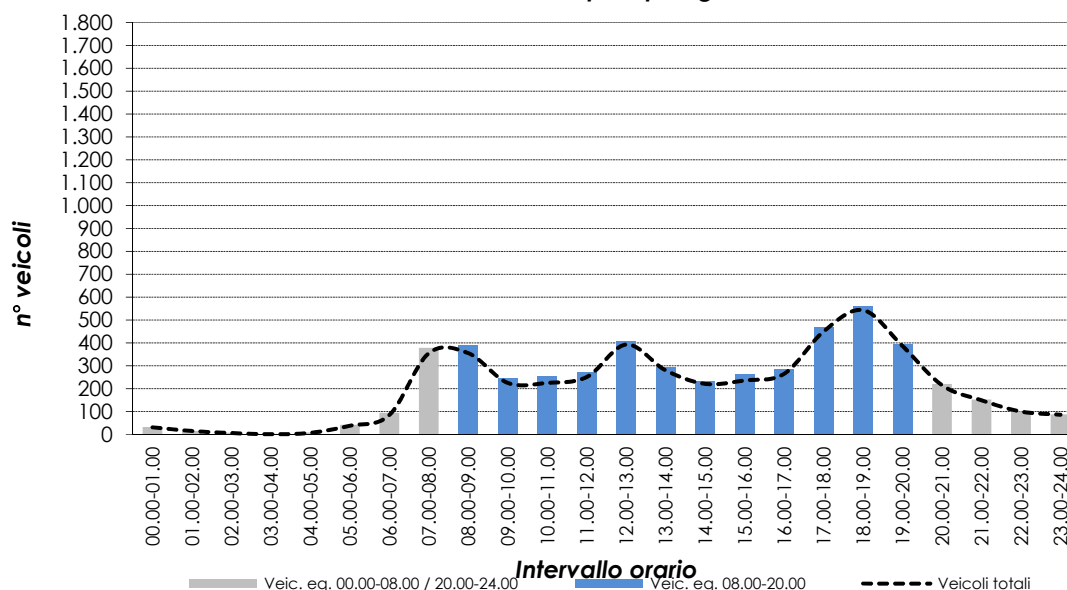
Mercoledì 05.06.2019

	Leggeri	Comm. leggeri	Pesanti	Veicoli totali	Veic. eq.
00.00-01.00	30	1	0	31	32
01.00-02.00	15	0	0	15	15
02.00-03.00	5	0	1	6	7
03.00-04.00	0	0	1	1	2
04.00-05.00	6	0	1	7	8
05.00-06.00	33	2	3	38	42
06.00-07.00	75	3	7	85	94
07.00-08.00	326	13	16	355	378
08.00-09.00	306	25	24	355	392
09.00-10.00	195	21	9	225	245
10.00-11.00	190	10	25	225	255
11.00-12.00	222	13	16	251	274
12.00-13.00	371	11	11	393	410
13.00-14.00	261	9	10	280	295
14.00-15.00	206	5	10	221	234
15.00-16.00	204	11	21	236	263
16.00-17.00	235	16	14	265	287
17.00-18.00	422	15	13	450	471
18.00-19.00	519	16	8	543	559
19.00-20.00	375	8	3	386	393
20.00-21.00	208	5	2	215	220
21.00-22.00	146	1	2	149	152
22.00-23.00	100	0	0	100	100
23.00-24.00	85	1	0	86	87

<b>08.00-20.00</b>	<b>3.506</b>	<b>160</b>	<b>164</b>	<b>3.830</b>	<b>4.078</b>
--------------------	--------------	------------	------------	--------------	--------------

<b>00.00-24.00</b>	<b>4.535</b>	<b>186</b>	<b>197</b>	<b>4.918</b>	<b>5.215</b>
--------------------	--------------	------------	------------	--------------	--------------

**Valori flussi veicolari orari per tipologia di veicolo**



# VOLUME DI TRAFFICO INTERVALLO TEMPORALE 15 min

Giovedì 06.06.2019

	Leggeri	Comm. leggeri	Pesanti	Veicoli totali	Veic. eq.
0:00	14	1	0	15	16
0:15	10	0	0	10	10
0:30	13	0	0	13	13
0:45	13	1	0	14	15
1:00	8	1	0	9	10
1:15	7	0	0	7	7
1:30	3	0	0	3	3
1:45	4	0	0	4	4
2:00	3	1	0	4	5
2:15	6	0	1	7	8
2:30	0	0	0	0	0
2:45	0	0	0	0	0
3:00	3	0	0	3	3
3:15	3	1	0	4	5
3:30	2	0	0	2	2
3:45	0	0	0	0	0
4:00	2	0	0	2	2
4:15	5	1	0	6	7
4:30	1	0	0	1	1
4:45	2	1	1	4	6
5:00	5	0	1	6	7
5:15	8	1	2	11	14
5:30	12	1	1	14	16
5:45	15	0	4	19	23
6:00	9	0	2	11	13
6:15	16	1	1	18	20
6:30	22	1	2	25	28
6:45	30	2	3	35	39
7:00	45	3	3	51	56
7:15	56	3	4	63	69
7:30	109	3	3	115	120
7:45	98	4	2	104	108
8:00	91	6	8	105	116
8:15	86	4	1	91	94
8:30	80	3	2	85	89
8:45	46	1	5	52	58
9:00	63	4	2	69	73
9:15	53	1	5	59	65
9:30	50	6	4	60	67
9:45	41	6	4	51	58
10:00	63	3	3	69	74
10:15	44	1	3	48	52
10:30	47	1	2	50	53
10:45	59	4	5	68	75
11:00	50	5	4	59	66
11:15	57	6	7	70	80
11:30	47	4	4	55	61
11:45	62	1	2	65	68
12:00	123	7	4	134	142
12:15	81	3	2	86	90
12:30	85	4	4	93	99
12:45	70	1	5	76	82
13:00	59	5	4	68	75
13:15	69	1	2	72	75
13:30	77	3	5	85	92
13:45	70	3	5	78	85
14:00	52	1	4	57	62
14:15	51	4	3	58	63
14:30	59	5	5	69	77
14:45	49	6	3	58	64
15:00	61	3	8	72	82
15:15	50	3	3	56	61
15:30	44	3	5	52	59
15:45	77	2	4	83	88
16:00	47	3	9	59	70
16:15	63	6	2	71	76
16:30	55	5	5	65	73
16:45	68	5	1	74	78
17:00	84	3	4	91	97
17:15	90	7	3	100	107
17:30	131	3	2	136	140
17:45	116	5	1	122	126
18:00	113	4	2	119	123
18:15	111	4	2	117	121
18:30	148	3	1	152	155
18:45	118	2	3	123	127
19:00	112	2	1	115	117
19:15	88	1	2	91	94
19:30	92	1	0	93	94
19:45	77	1	1	79	81
20:00	79	0	1	80	81
20:15	42	0	0	42	42
20:30	55	0	0	55	55
20:45	37	0	0	37	37
21:00	35	1	0	36	37
21:15	38	0	0	38	38
21:30	26	0	0	26	26
21:45	25	0	0	25	25
22:00	25	0	0	25	25
22:15	24	0	0	24	24
22:30	25	0	0	25	25
22:45	20	0	0	20	20
23:00	19	0	0	19	19
23:15	11	0	0	11	11
23:30	20	0	0	20	20
23:45	20	0	0	20	20

## VOLUMI DI TRAFFICO ORARI

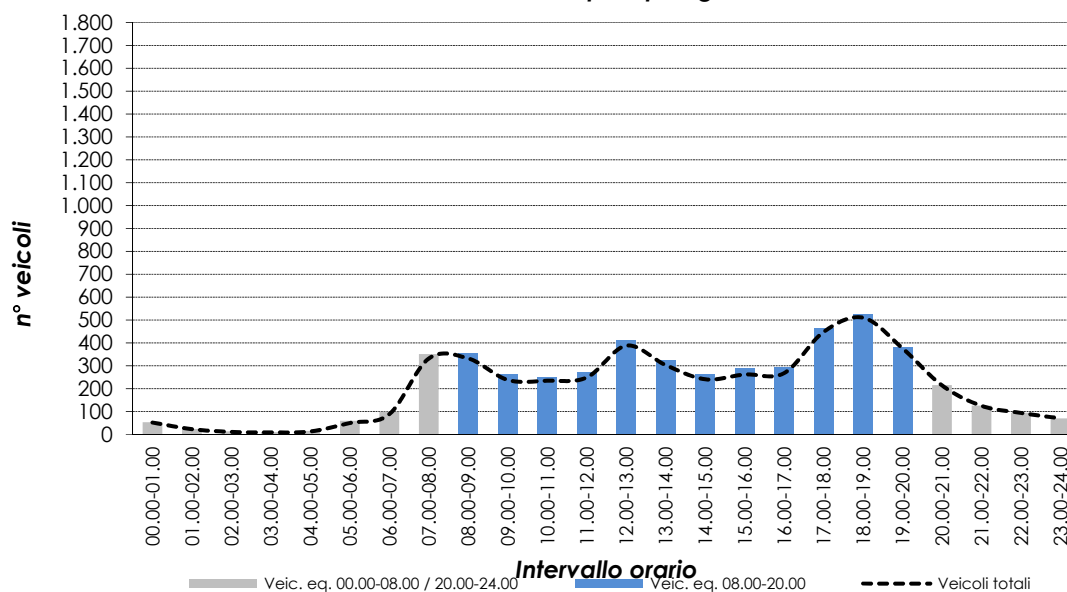
Giovedì 06.06.2019

	Leggeri	Comm. leggeri	Pesanti	Veicoli totali	Veic. eq.
00.00-01.00	50	2	0	52	53
01.00-02.00	22	1	0	23	24
02.00-03.00	9	1	1	11	13
03.00-04.00	8	1	0	9	10
04.00-05.00	10	2	1	13	15
05.00-06.00	40	2	8	50	59
06.00-07.00	77	4	8	89	99
07.00-08.00	307	13	12	332	351
08.00-09.00	302	14	16	332	355
09.00-10.00	206	17	15	238	262
10.00-11.00	213	9	13	235	253
11.00-12.00	216	16	17	249	274
12.00-13.00	358	15	15	388	411
13.00-14.00	275	12	16	303	325
14.00-15.00	210	16	15	241	264
15.00-16.00	231	11	20	262	288
16.00-17.00	232	19	17	268	295
17.00-18.00	420	18	10	448	467
18.00-19.00	489	13	8	510	525
19.00-20.00	367	5	4	376	383
20.00-21.00	213	0	1	214	215
21.00-22.00	124	1	0	125	126
22.00-23.00	94	0	0	94	94
23.00-24.00	70	0	0	70	70

<b>08.00-20.00</b>	<b>3.519</b>	<b>165</b>	<b>166</b>	<b>3.850</b>	<b>4.102</b>
--------------------	--------------	------------	------------	--------------	--------------

<b>00.00-24.00</b>	<b>4.543</b>	<b>192</b>	<b>197</b>	<b>4.932</b>	<b>5.231</b>
--------------------	--------------	------------	------------	--------------	--------------

**Valori flussi veicolari orari per tipologia di veicolo**



# VOLUME DI TRAFFICO INTERVALLO TEMPORALE 15 min

Venerdì 07.06.2019

	Leggeri	Comm. leggeri	Pesanti	Veicoli totali	Veic. eq.
0:00	13	0	0	13	13
0:15	9	0	0	9	9
0:30	9	0	0	9	9
0:45	7	0	0	7	7
1:00	5	0	0	5	5
1:15	11	0	0	11	11
1:30	1	0	0	1	1
1:45	5	0	0	5	5
2:00	3	0	0	3	3
2:15	3	0	0	3	3
2:30	3	0	0	3	3
2:45	3	0	1	4	5
3:00	3	0	0	3	3
3:15	2	0	0	2	2
3:30	4	0	0	4	4
3:45	4	0	0	4	4
4:00	1	0	0	1	1
4:15	6	0	0	6	6
4:30	5	0	0	5	5
4:45	1	1	0	3	5
5:00	5	1	0	6	7
5:15	11	2	0	15	18
5:30	6	2	0	8	9
5:45	7	0	2	9	11
6:00	10	1	2	13	16
6:15	14	2	1	17	19
6:30	18	2	5	25	31
6:45	19	2	6	27	34
7:00	49	2	1	52	54
7:15	56	2	3	61	65
7:30	97	8	8	113	125
7:45	117	3	3	123	128
8:00	80	3	2	85	89
8:15	110	3	5	118	125
8:30	84	5	6	95	104
8:45	50	3	1	54	57
9:00	70	4	5	79	86
9:15	54	4	6	64	72
9:30	38	3	7	48	57
9:45	52	3	3	58	63
10:00	49	3	2	54	58
10:15	55	3	1	59	62
10:30	42	4	3	49	54
10:45	60	4	9	73	84
11:00	50	2	2	54	57
11:15	60	4	1	65	68
11:30	46	1	4	51	56
11:45	76	6	4	86	93
12:00	114	3	2	119	123
12:15	105	6	2	113	118
12:30	92	0	3	95	98
12:45	77	3	3	83	88
13:00	78	5	2	85	90
13:15	63	1	3	67	71
13:30	87	3	1	91	94
13:45	63	5	4	72	79
14:00	50	3	2	55	59
14:15	58	1	3	62	66
14:30	46	1	4	51	56
14:45	66	3	7	76	85
15:00	66	2	5	73	79
15:15	71	6	2	79	84
15:30	72	2	6	80	87
15:45	78	3	2	83	87
16:00	64	8	5	77	86
16:15	61	7	1	69	74
16:30	80	4	2	86	90
16:45	79	3	4	86	92
17:00	92	2	2	96	99
17:15	117	4	3	124	129
17:30	143	3	3	149	154
17:45	147	4	1	152	155
18:00	138	5	1	144	148
18:15	138	3	4	145	151
18:30	157	5	2	164	169
18:45	151	3	3	157	162
19:00	120	3	1	124	127
19:15	90	1	1	92	94
19:30	93	2	0	95	96
19:45	90	1	1	92	94
20:00	78	1	1	80	82
20:15	60	1	1	62	64
20:30	49	1	0	50	51
20:45	42	1	0	43	44
21:00	41	1	0	42	43
21:15	40	0	0	40	40
21:30	38	1	0	39	40
21:45	25	0	0	25	25
22:00	26	0	0	26	26
22:15	31	0	0	31	31
22:30	31	0	0	31	31
22:45	20	0	0	20	20
23:00	24	0	0	24	24
23:15	20	0	0	20	20
23:30	17	0	0	17	17
23:45	15	0	0	15	15



## VOLUMI DI TRAFFICO ORARI

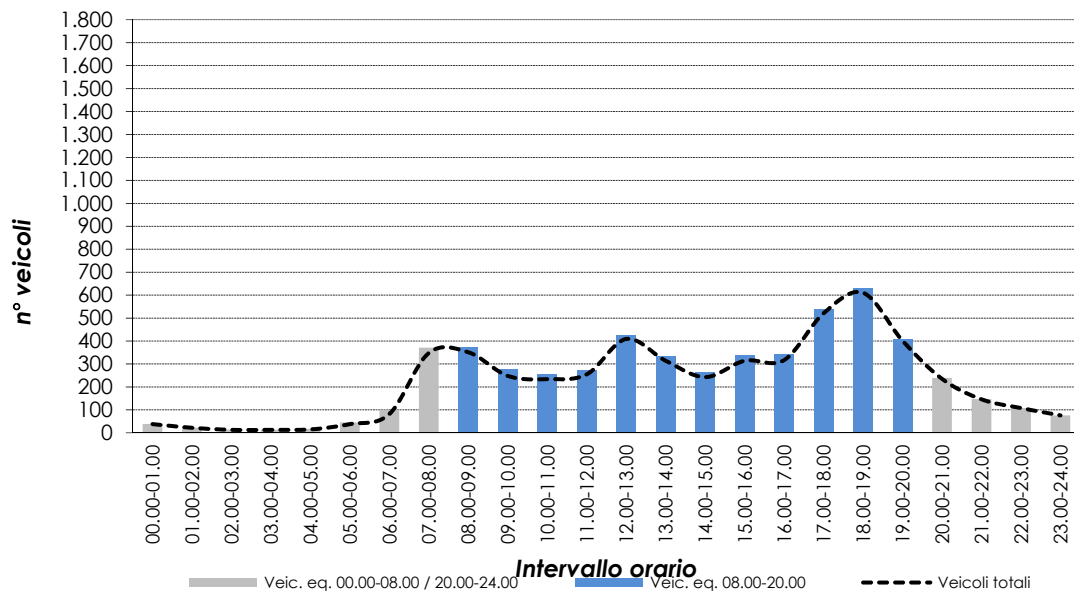
Venerdì 07.06.2019

	Leggeri	Comm. leggeri	Pesanti	Veicoli totali	Veic. eq.
00.00-01.00	38	0	0	38	38
01.00-02.00	22	0	0	22	22
02.00-03.00	12	0	1	13	14
03.00-04.00	13	0	0	13	13
04.00-05.00	13	1	1	15	17
05.00-06.00	29	5	4	38	45
06.00-07.00	61	7	14	82	100
07.00-08.00	318	15	15	348	371
08.00-09.00	323	14	14	351	372
09.00-10.00	213	14	21	248	276
10.00-11.00	205	14	15	234	256
11.00-12.00	231	13	11	255	273
12.00-13.00	387	12	10	409	425
13.00-14.00	290	14	10	314	331
14.00-15.00	219	8	16	243	263
15.00-16.00	286	13	15	314	336
16.00-17.00	283	22	12	317	340
17.00-18.00	499	13	9	521	537
18.00-19.00	584	16	10	610	628
19.00-20.00	391	7	3	401	408
20.00-21.00	229	4	2	235	239
21.00-22.00	144	2	0	146	147
22.00-23.00	108	0	0	108	108
23.00-24.00	76	0	0	76	76

<b>08.00-20.00</b>	<b>3.911</b>	<b>160</b>	<b>146</b>	<b>4.217</b>	<b>4.445</b>
--------------------	--------------	------------	------------	--------------	--------------

<b>00.00-24.00</b>	<b>4.974</b>	<b>194</b>	<b>183</b>	<b>5.351</b>	<b>5.635</b>
--------------------	--------------	------------	------------	--------------	--------------

**Valori flussi veicolari orari per tipologia di veicolo**



# RILIEVI AUTOMATICI: RADAR 5

## DATI GENERALI

### Via Molinetto, dir. est

#### Giorni di rilievo

Lunedì	03.06.2019	Situazione meteo: sereno
Martedì	04.06.2019	Situazione meteo: sereno
Mercoledì	05.06.2019	Situazione meteo: nuvoloso
Giovedì	06.06.2019	Situazione meteo: variabile
Venerdì	07.06.2019	Situazione meteo: sereno



# VOLUME DI TRAFFICO INTERVALLO TEMPORALE 15 min

Lunedì 03.06.2019

	Leggeri	Comm. leggeri	Pesanti	Veicoli totali	Veic. eq.
0:00	3	1	0	4	5
0:15	2	1	0	3	4
0:30	3	1	0	4	5
0:45	2	0	0	2	2
1:00	2	0	0	2	2
1:15	2	0	0	2	2
1:30	2	1	1	4	6
1:45	0	0	0	0	0
2:00	0	0	0	0	0
2:15	0	0	0	0	0
2:30	1	0	1	2	3
2:45	1	0	0	1	1
3:00	0	0	0	0	0
3:15	1	0	0	1	1
3:30	1	1	0	2	3
3:45	2	0	0	2	2
4:00	2	0	1	3	4
4:15	1	0	1	2	3
4:30	5	2	1	8	10
4:45	4	1	0	5	6
5:00	4	1	2	7	10
5:15	5	1	3	9	13
5:30	15	1	2	18	21
5:45	13	2	3	18	22
6:00	12	4	4	18	23
6:15	19	2	4	24	28
6:30	33	4	2	39	43
6:45	35	3	5	43	50
7:00	38	5	7	50	60
7:15	58	6	4	68	75
7:30	88	7	4	99	107
7:45	84	10	3	97	105
8:00	78	7	6	91	101
8:15	64	5	4	75	82
8:30	52	5	4	61	68
8:45	44	4	5	53	60
9:00	32	4	2	38	42
9:15	31	4	4	39	45
9:30	32	3	5	40	47
9:45	25	3	6	34	42
10:00	26	3	7	36	45
10:15	24	2	6	32	39
10:30	31	3	6	40	48
10:45	32	4	6	42	50
11:00	31	5	7	43	53
11:15	32	7	7	46	57
11:30	25	3	5	33	40
11:45	24	3	8	35	45
12:00	38	3	4	45	51
12:15	39	3	7	49	58
12:30	37	2	3	42	46
12:45	31	2	2	35	38
13:00	48	4	4	56	62
13:15	60	4	6	70	78
13:30	44	4	5	53	60
13:45	37	2	4	43	48
14:00	36	5	10	51	64
14:15	44	5	5	54	62
14:30	30	4	7	41	50
14:45	33	4	3	40	45
15:00	36	3	7	46	55
15:15	37	4	4	45	51
15:30	38	5	5	48	56
15:45	36	3	4	43	49
16:00	43	3	4	50	56
16:15	39	4	2	45	49
16:30	36	5	6	47	56
16:45	37	3	5	45	52
17:00	47	4	3	54	59
17:15	54	4	7	64	73
17:30	48	2	2	52	55
17:45	55	4	1	60	63
18:00	60	4	5	69	76
18:15	42	2	1	45	47
18:30	53	2	2	57	60
18:45	39	1	2	42	45
19:00	34	5	1	40	44
19:15	39	3	2	44	48
19:30	30	2	0	32	33
19:45	27	1	0	28	29
20:00	33	2	0	35	36
20:15	18	2	0	20	21
20:30	23	2	1	26	28
20:45	17	1	0	18	19
21:00	11	0	2	13	15
21:15	17	1	1	19	21
21:30	12	1	0	13	14
21:45	11	2	0	13	14
22:00	10	2	0	12	13
22:15	8	1	0	9	10
22:30	10	3	0	13	15
22:45	6	1	1	8	10
23:00	12	1	0	13	14
23:15	6	1	0	7	8
23:30	9	2	0	11	12
23:45	2	1	0	3	4

## VOLUMI DI TRAFFICO ORARI

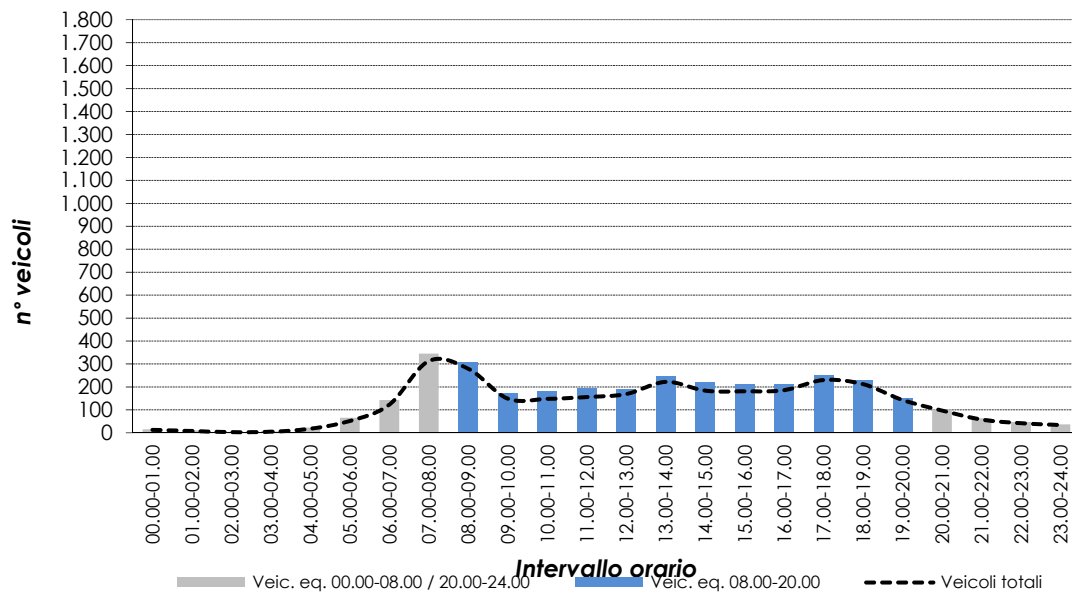
Lunedì 03.06.2019

	Leggeri	Comm. leggeri	Pesanti	Veicoli totali	Veic. eq.
00.00-01.00	10	3	0	13	15
01.00-02.00	6	1	1	8	10
02.00-03.00	2	0	1	3	4
03.00-04.00	4	1	0	5	6
04.00-05.00	12	3	3	18	23
05.00-06.00	37	5	10	52	65
06.00-07.00	98	11	14	123	143
07.00-08.00	267	28	18	313	345
08.00-09.00	239	21	19	279	309
09.00-10.00	118	14	17	149	173
10.00-11.00	111	12	25	148	179
11.00-12.00	111	18	27	156	192
12.00-13.00	143	10	16	169	190
13.00-14.00	189	14	19	222	248
14.00-15.00	141	18	25	184	218
15.00-16.00	146	15	20	181	209
16.00-17.00	154	15	17	186	211
17.00-18.00	204	13	13	230	250
18.00-19.00	193	9	10	212	227
19.00-20.00	129	11	3	143	152
20.00-21.00	89	7	1	97	102
21.00-22.00	51	4	3	58	63
22.00-23.00	34	7	1	42	47
23.00-24.00	29	5	0	34	37

<b>08.00-20.00</b>	<b>1.878</b>	<b>170</b>	<b>211</b>	<b>2.259</b>	<b>2.558</b>
--------------------	--------------	------------	------------	--------------	--------------

<b>00.00-24.00</b>	<b>2.517</b>	<b>245</b>	<b>263</b>	<b>3.025</b>	<b>3.418</b>
--------------------	--------------	------------	------------	--------------	--------------

**Valori flussi veicolari orari per tipologia di veicolo**



# VOLUME DI TRAFFICO INTERVALLO TEMPORALE 15 min

Martedì 04.06.2019

	Leggeri	Comm. leggeri	Pesanti	Veicoli totali	Veic. eq.
0:00	5	0	0	5	5
0:15	2	0	0	2	2
0:30	2	0	0	2	2
0:45	1	0	0	1	1
1:00	0	0	1	1	2
1:15	2	0	0	2	2
1:30	2	0	1	3	4
1:45	1	0	0	1	1
2:00	0	0	0	0	0
2:15	0	0	0	0	0
2:30	1	0	1	2	3
2:45	1	0	0	1	1
3:00	0	0	0	0	0
3:15	0	0	0	0	0
3:30	0	0	0	0	0
3:45	5	0	0	5	5
4:00	5	0	2	7	9
4:15	1	0	0	1	1
4:30	4	2	1	7	9
4:45	5	1	1	7	9
5:00	3	0	0	3	3
5:15	8	0	2	10	12
5:30	16	0	2	18	20
5:45	17	1	5	23	29
6:00	13	2	4	19	24
6:15	19	2	5	26	32
6:30	42	2	2	46	49
6:45	36	4	5	45	52
7:00	53	6	3	62	68
7:15	68	8	3	79	86
7:30	90	8	6	104	114
7:45	101	8	3	112	119
8:00	79	5	6	90	99
8:15	81	7	7	95	106
8:30	62	9	4	75	84
8:45	46	4	4	54	60
9:00	39	4	5	48	55
9:15	36	6	3	45	51
9:30	39	3	5	47	54
9:45	30	3	5	38	45
10:00	27	2	5	34	40
10:15	25	2	7	34	42
10:30	37	4	4	45	51
10:45	38	5	8	51	62
11:00	35	1	9	45	55
11:15	36	5	7	48	58
11:30	37	3	5	45	52
11:45	33	5	7	45	55
12:00	43	4	3	50	55
12:15	46	3	3	52	57
12:30	46	2	3	51	55
12:45	39	1	3	43	47
13:00	44	4	3	51	56
13:15	74	4	5	83	90
13:30	54	4	4	62	68
13:45	38	2	4	44	49
14:00	41	6	6	53	62
14:15	46	8	10	64	78
14:30	38	4	10	52	64
14:45	46	5	5	56	64
15:00	54	3	9	66	77
15:15	38	6	5	49	57
15:30	44	4	6	54	62
15:45	30	3	5	38	45
16:00	49	3	6	58	66
16:15	45	2	1	48	50
16:30	54	6	7	67	77
16:45	46	3	5	54	61
17:00	55	4	3	62	67
17:15	64	5	6	75	84
17:30	51	3	0	54	56
17:45	49	4	2	55	59
18:00	61	4	4	69	75
18:15	47	1	2	50	53
18:30	62	5	2	69	74
18:45	54	2	1	57	59
19:00	46	5	1	52	56
19:15	48	2	1	51	53
19:30	32	2	1	35	37
19:45	28	1	2	31	34
20:00	30	0	1	31	32
20:15	23	2	1	26	28
20:30	12	2	0	14	15
20:45	13	0	0	13	13
21:00	10	1	0	11	12
21:15	14	2	1	17	19
21:30	10	1	0	11	12
21:45	10	0	0	10	10
22:00	10	1	0	11	12
22:15	10	0	0	10	10
22:30	11	0	0	11	11
22:45	8	1	0	9	10
23:00	6	0	0	6	6
23:15	9	1	0	10	11
23:30	7	1	0	8	9
23:45	8	1	0	9	10



## VOLUMI DI TRAFFICO ORARI

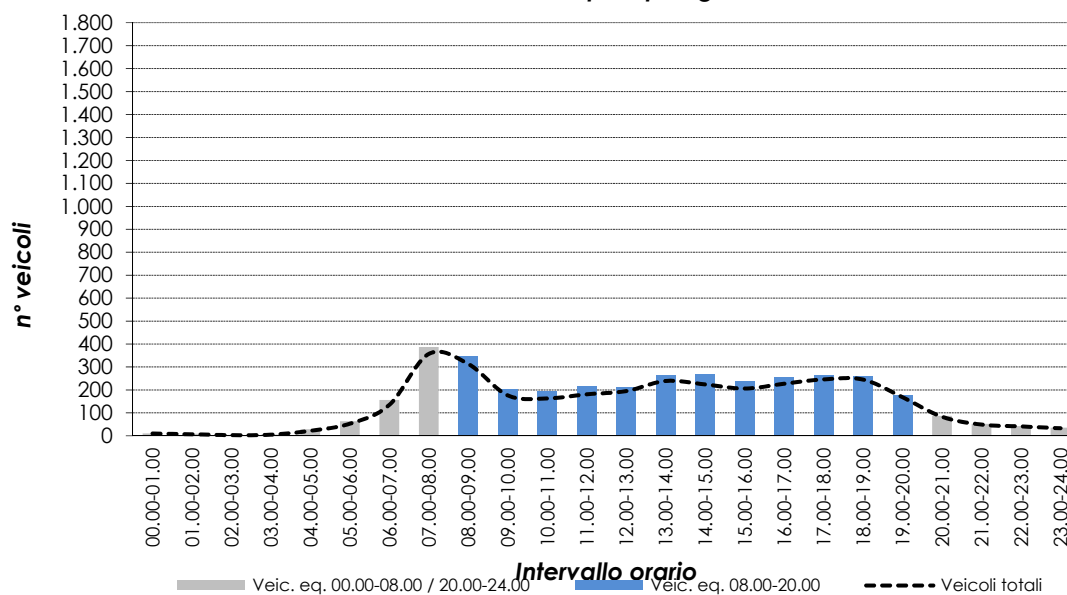
Martedì 04.06.2019

	Leggeri	Comm. leggeri	Pesanti	Veicoli totali	Veic. eq.
00.00-01.00	10	0	0	10	10
01.00-02.00	5	0	2	7	9
02.00-03.00	2	0	1	3	4
03.00-04.00	5	0	0	5	5
04.00-05.00	15	3	4	22	28
05.00-06.00	43	1	9	53	63
06.00-07.00	109	10	16	135	156
07.00-08.00	312	30	15	357	387
08.00-09.00	267	25	21	313	347
09.00-10.00	142	16	18	176	202
10.00-11.00	126	13	24	163	194
11.00-12.00	139	14	28	181	216
12.00-13.00	173	10	12	195	212
13.00-14.00	209	14	16	239	262
14.00-15.00	170	23	31	224	267
15.00-16.00	165	16	25	206	239
16.00-17.00	194	14	19	227	253
17.00-18.00	219	16	11	246	265
18.00-19.00	224	12	9	245	260
19.00-20.00	153	10	5	168	178
20.00-21.00	77	4	2	83	87
21.00-22.00	44	4	1	49	52
22.00-23.00	39	2	0	41	42
23.00-24.00	30	3	0	33	35

<b>08.00-20.00</b>	<b>2.181</b>	<b>183</b>	<b>219</b>	<b>2.583</b>	<b>2.895</b>
--------------------	--------------	------------	------------	--------------	--------------

<b>00.00-24.00</b>	<b>2.872</b>	<b>240</b>	<b>269</b>	<b>3.381</b>	<b>3.773</b>
--------------------	--------------	------------	------------	--------------	--------------

**Valori flussi veicolari orari per tipologia di veicolo**



# VOLUME DI TRAFFICO INTERVALLO TEMPORALE 15 min

Mercoledì 05.06.2019

	Leggeri	Comm. leggeri	Pesanti	Veicoli totali	Veic. eq.
0:00	2	0	0	2	2
0:15	2	0	0	2	2
0:30	0	0	0	0	0
0:45	2	0	0	2	2
1:00	1	0	0	1	1
1:15	2	0	0	2	2
1:30	0	0	1	1	2
1:45	0	0	0	0	0
2:00	0	0	0	0	0
2:15	0	0	0	0	0
2:30	1	0	1	2	3
2:45	1	0	0	1	1
3:00	1	0	0	1	1
3:15	1	0	0	1	1
3:30	2	1	0	3	4
3:45	1	0	0	1	1
4:00	2	0	1	3	4
4:15	3	0	0	3	3
4:30	9	1	1	11	13
4:45	3	0	1	4	5
5:00	3	0	3	6	9
5:15	5	1	1	7	9
5:30	14	2	3	19	23
5:45	19	3	3	25	30
6:00	16	2	5	23	29
6:15	25	2	3	30	34
6:30	36	4	2	42	46
6:45	46	5	4	55	62
7:00	51	6	8	65	76
7:15	78	7	4	89	97
7:30	96	6	3	105	111
7:45	80	8	4	92	100
8:00	88	7	2	97	103
8:15	66	6	4	76	83
8:30	59	3	7	69	78
8:45	54	5	3	62	68
9:00	42	4	3	49	54
9:15	40	5	6	51	60
9:30	40	5	5	50	58
9:45	29	3	8	40	50
10:00	28	3	6	37	45
10:15	30	3	3	36	41
10:30	29	4	10	43	55
10:45	45	7	5	57	66
11:00	30	6	5	41	49
11:15	35	3	5	43	50
11:30	39	5	6	50	59
11:45	24	3	5	32	39
12:00	55	3	7	65	74
12:15	46	3	6	55	63
12:30	44	0	5	49	54
12:45	36	1	3	40	44
13:00	52	4	4	60	66
13:15	59	5	5	69	77
13:30	52	4	5	61	68
13:45	41	3	3	47	52
14:00	45	4	8	57	67
14:15	50	3	4	57	63
14:30	37	4	4	45	51
14:45	36	3	4	43	49
15:00	39	3	5	47	54
15:15	57	5	5	67	75
15:30	36	6	4	46	53
15:45	45	3	4	52	58
16:00	56	3	3	62	67
16:15	56	6	9	71	83
16:30	39	5	1	45	49
16:45	37	2	3	42	46
17:00	58	4	5	67	74
17:15	57	3	7	67	76
17:30	53	2	2	57	60
17:45	58	3	3	64	69
18:00	61	2	4	67	72
18:15	55	6	0	61	64
18:30	54	5	2	61	66
18:45	47	2	0	49	50
19:00	41	3	2	46	50
19:15	45	2	1	48	50
19:30	33	2	2	37	40
19:45	29	1	1	31	33
20:00	29	2	1	32	34
20:15	32	2	1	35	37
20:30	25	0	1	26	27
20:45	18	0	1	19	20
21:00	14	0	0	14	14
21:15	16	1	0	17	18
21:30	23	1	0	24	25
21:45	7	1	0	8	9
22:00	11	0	0	11	11
22:15	25	2	2	29	32
22:30	11	0	0	11	11
22:45	10	2	0	12	13
23:00	11	1	0	12	13
23:15	12	2	0	14	15
23:30	13	1	0	14	15
23:45	5	1	0	6	7

## VOLUMI DI TRAFFICO ORARI

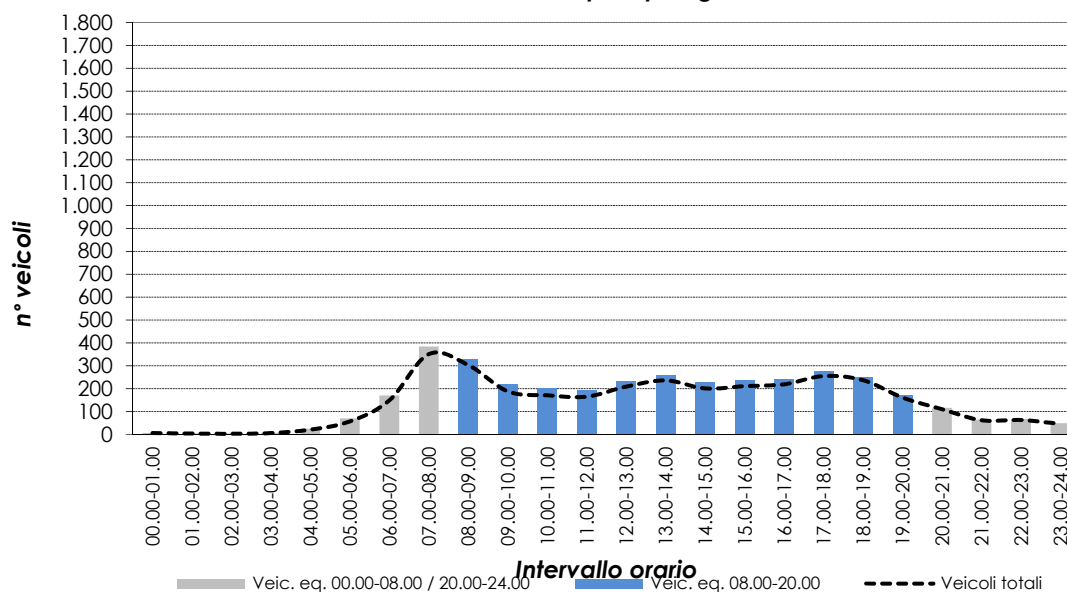
Mercoledì 05.06.2019

	Leggeri	Comm. leggeri	Pesanti	Veicoli totali	Veic. eq.
00.00-01.00	6	0	0	6	6
01.00-02.00	3	0	1	4	5
02.00-03.00	2	0	1	3	4
03.00-04.00	5	1	0	6	7
04.00-05.00	17	1	3	21	25
05.00-06.00	41	6	10	57	70
06.00-07.00	122	13	14	149	170
07.00-08.00	305	27	19	351	384
08.00-09.00	266	21	16	303	330
09.00-10.00	149	17	22	188	219
10.00-11.00	130	17	24	171	204
11.00-12.00	127	17	21	165	195
12.00-13.00	181	7	21	209	234
13.00-14.00	203	16	17	236	261
14.00-15.00	167	14	20	201	228
15.00-16.00	176	17	18	211	238
16.00-17.00	187	16	16	219	243
17.00-18.00	226	12	17	255	278
18.00-19.00	216	15	6	237	251
19.00-20.00	147	8	6	161	171
20.00-21.00	102	4	4	110	116
21.00-22.00	59	3	0	62	64
22.00-23.00	57	4	2	63	67
23.00-24.00	41	5	0	46	49

<b>08.00-20.00</b>	<b>2.175</b>	<b>177</b>	<b>204</b>	<b>2.556</b>	<b>2.852</b>
--------------------	--------------	------------	------------	--------------	--------------

<b>00.00-24.00</b>	<b>2.935</b>	<b>241</b>	<b>258</b>	<b>3.434</b>	<b>3.819</b>
--------------------	--------------	------------	------------	--------------	--------------

**Valori flussi veicolari orari per tipologia di veicolo**



# VOLUME DI TRAFFICO INTERVALLO TEMPORALE 15 min

Giovedì 06.06.2019

	Leggeri	Comm. leggeri	Pesanti	Veicoli totali	Veic. eq.
0:00	6	1	0	7	8
0:15	3	0	0	3	3
0:30	8	1	0	9	10
0:45	4	0	0	4	4
1:00	5	0	0	5	5
1:15	3	0	0	3	3
1:30	3	1	0	4	5
1:45	1	0	1	2	3
2:00	2	0	0	2	2
2:15	1	0	0	1	1
2:30	1	0	0	1	1
2:45	2	0	0	2	2
3:00	0	0	1	1	2
3:15	1	0	1	2	3
3:30	1	0	1	2	3
3:45	2	0	1	3	4
4:00	0	0	0	0	0
4:15	2	0	2	4	6
4:30	7	1	1	9	11
4:45	7	1	0	8	9
5:00	6	0	1	7	8
5:15	5	0	4	9	13
5:30	14	1	2	17	20
5:45	19	2	6	27	34
6:00	13	1	4	18	23
6:15	20	1	1	22	24
6:30	28	4	3	35	40
6:45	39	4	6	49	57
7:00	42	5	9	56	68
7:15	78	6	6	90	99
7:30	92	8	5	105	114
7:45	83	8	3	94	101
8:00	84	6	4	94	101
8:15	82	4	2	88	92
8:30	54	3	8	65	75
8:45	54	6	6	66	75
9:00	34	3	1	38	41
9:15	39	3	2	44	48
9:30	40	3	6	49	57
9:45	38	3	9	50	61
10:00	33	3	6	42	50
10:15	37	3	4	44	50
10:30	37	1	5	43	49
10:45	33	3	4	40	46
11:00	39	5	4	48	55
11:15	46	8	6	60	70
11:30	23	3	4	30	36
11:45	31	3	5	39	46
12:00	44	2	6	52	59
12:15	41	2	6	49	56
12:30	45	2	4	51	56
12:45	33	3	4	40	46
13:00	57	4	6	67	75
13:15	60	3	6	69	77
13:30	45	4	2	51	55
13:45	46	2	5	53	59
14:00	46	4	9	59	70
14:15	43	3	2	48	52
14:30	37	3	6	46	54
14:45	45	5	5	55	63
15:00	43	3	6	52	60
15:15	37	4	5	46	53
15:30	43	3	4	50	56
15:45	45	4	4	53	59
16:00	48	5	6	59	68
16:15	45	6	1	52	56
16:30	38	4	9	51	62
16:45	43	4	10	57	69
17:00	54	5	4	63	70
17:15	67	4	5	76	83
17:30	57	4	3	64	69
17:45	52	6	2	60	65
18:00	72	3	3	78	83
18:15	43	4	2	49	53
18:30	53	4	1	58	61
18:45	55	5	1	61	65
19:00	44	2	1	47	49
19:15	37	3	1	41	44
19:30	34	3	1	38	41
19:45	30	1	0	31	32
20:00	33	1	0	34	35
20:15	23	0	1	24	25
20:30	17	0	0	17	17
20:45	17	1	0	18	19
21:00	17	1	0	18	19
21:15	10	1	0	11	12
21:30	11	0	1	12	13
21:45	9	0	0	9	9
22:00	8	1	0	9	10
22:15	11	2	0	13	14
22:30	9	2	0	11	12
22:45	9	1	0	10	11
23:00	7	3	0	10	12
23:15	8	0	0	8	8
23:30	13	1	0	14	15
23:45	7	1	0	8	9

## VOLUMI DI TRAFFICO ORARI

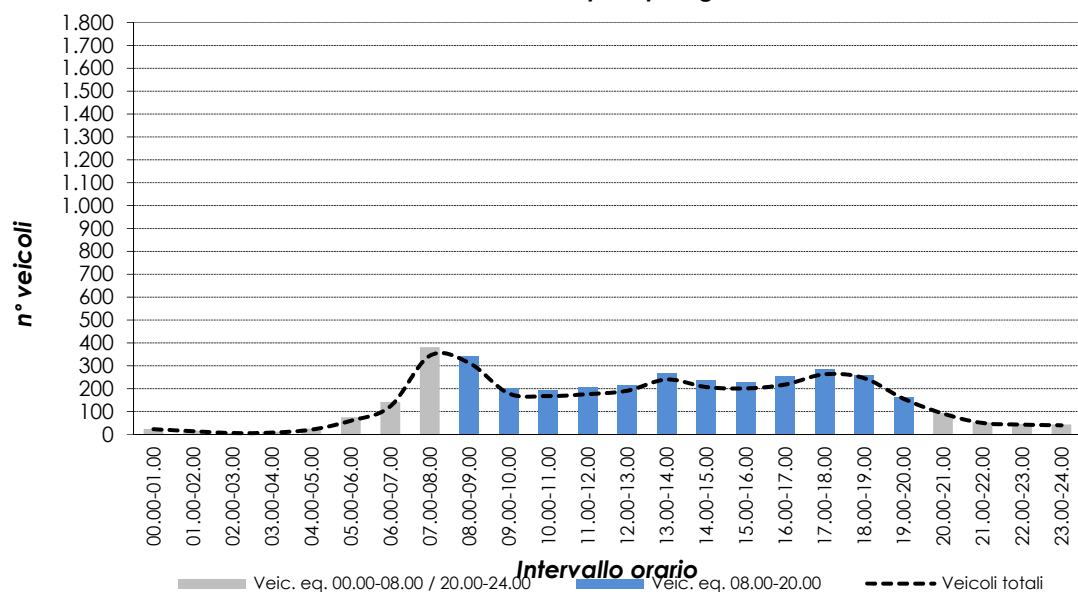
Giovedì 06.06.2019

	Leggeri	Comm. leggeri	Pesanti	Veicoli totali	Veic. eq.
00.00-01.00	21	2	0	23	24
01.00-02.00	12	1	1	14	16
02.00-03.00	6	0	0	6	6
03.00-04.00	4	0	4	8	12
04.00-05.00	16	2	3	21	25
05.00-06.00	44	3	13	60	75
06.00-07.00	99	10	14	123	142
07.00-08.00	294	27	23	344	381
08.00-09.00	273	19	20	312	342
09.00-10.00	149	12	18	179	203
10.00-11.00	139	10	19	168	192
11.00-12.00	138	19	19	176	205
12.00-13.00	162	9	20	191	216
13.00-14.00	208	13	19	240	266
14.00-15.00	170	15	22	207	237
15.00-16.00	168	14	19	201	227
16.00-17.00	173	19	26	218	254
17.00-18.00	230	19	14	263	287
18.00-19.00	223	16	7	246	261
19.00-20.00	144	9	3	156	164
20.00-21.00	88	2	1	91	93
21.00-22.00	47	2	1	50	52
22.00-23.00	37	6	0	43	46
23.00-24.00	35	5	0	40	43

<b>08.00-20.00</b>	<b>2.177</b>	<b>174</b>	<b>206</b>	<b>2.557</b>	<b>2.854</b>
--------------------	--------------	------------	------------	--------------	--------------

<b>00.00-24.00</b>	<b>2.880</b>	<b>234</b>	<b>266</b>	<b>3.380</b>	<b>3.769</b>
--------------------	--------------	------------	------------	--------------	--------------

**Valori flussi veicolari orari per tipologia di veicolo**





# VOLUME DI TRAFFICO INTERVALLO TEMPORALE 15 min

Venerdì 07.06.2019

	Leggeri	Comm. leggeri	Pesanti	Veicoli totali	Veic. eq.
0:00	12	1	0	13	14
0:15	7	1	0	8	9
0:30	2	0	0	2	2
0:45	2	0	0	2	2
1:00	2	0	0	2	2
1:15	3	0	0	3	3
1:30	1	0	0	1	1
1:45	1	0	0	1	1
2:00	2	0	0	2	2
2:15	0	0	0	0	0
2:30	1	0	0	1	1
2:45	2	0	1	3	4
3:00	0	0	1	1	2
3:15	0	0	0	0	0
3:30	0	0	1	1	2
3:45	3	0	0	3	3
4:00	2	0	1	3	4
4:15	1	1	1	3	5
4:30	5	0	1	6	7
4:45	6	0	1	7	8
5:00	5	0	2	7	9
5:15	3	1	2	6	9
5:30	19	2	3	24	28
5:45	14	2	1	17	19
6:00	14	2	1	17	19
6:15	23	2	6	31	38
6:30	33	4	4	41	47
6:45	43	5	3	51	57
7:00	50	5	5	60	68
7:15	81	7	3	91	98
7:30	83	6	6	95	104
7:45	91	7	4	102	110
8:00	85	8	6	99	109
8:15	63	7	8	78	90
8:30	49	3	4	56	62
8:45	56	6	4	66	73
9:00	39	4	7	50	59
9:15	39	4	8	51	61
9:30	38	4	7	49	58
9:45	41	4	4	49	55
10:00	37	4	5	46	53
10:15	39	4	6	49	57
10:30	32	0	4	36	40
10:45	38	3	5	46	53
11:00	39	6	8	53	64
11:15	35	6	6	47	56
11:30	36	5	5	46	54
11:45	37	3	6	46	54
12:00	39	2	4	45	50
12:15	29	2	5	36	42
12:30	38	3	3	44	49
12:45	41	3	5	49	56
13:00	36	2	1	39	41
13:15	62	1	5	68	74
13:30	56	3	5	64	71
13:45	58	3	4	65	71
14:00	45	5	6	56	65
14:15	47	3	3	53	58
14:30	42	3	10	55	67
14:45	45	4	7	56	65
15:00	37	4	3	44	49
15:15	44	3	3	50	55
15:30	44	4	3	51	56
15:45	36	2	7	45	53
16:00	55	5	5	65	73
16:15	42	3	7	52	61
16:30	43	3	7	53	62
16:45	41	4	4	49	55
17:00	62	4	5	71	78
17:15	66	4	6	76	84
17:30	54	2	2	58	61
17:45	55	4	3	62	67
18:00	70	3	4	77	83
18:15	49	2	1	52	54
18:30	56	3	1	60	63
18:45	53	3	1	57	60
19:00	44	2	1	47	49
19:15	41	2	1	44	46
19:30	35	2	1	38	40
19:45	28	1	1	30	32
20:00	32	1	1	34	36
20:15	27	2	1	30	32
20:30	20	1	0	21	22
20:45	15	0	0	15	15
21:00	12	1	0	13	14
21:15	14	2	0	16	17
21:30	15	1	0	16	17
21:45	9	0	0	9	9
22:00	8	0	0	8	8
22:15	14	2	1	17	19
22:30	10	1	0	11	12
22:45	8	1	0	9	10
23:00	9	2	0	11	12
23:15	9	1	0	10	11
23:30	10	1	0	11	12
23:45	6	1	0	7	8

## VOLUMI DI TRAFFICO ORARI

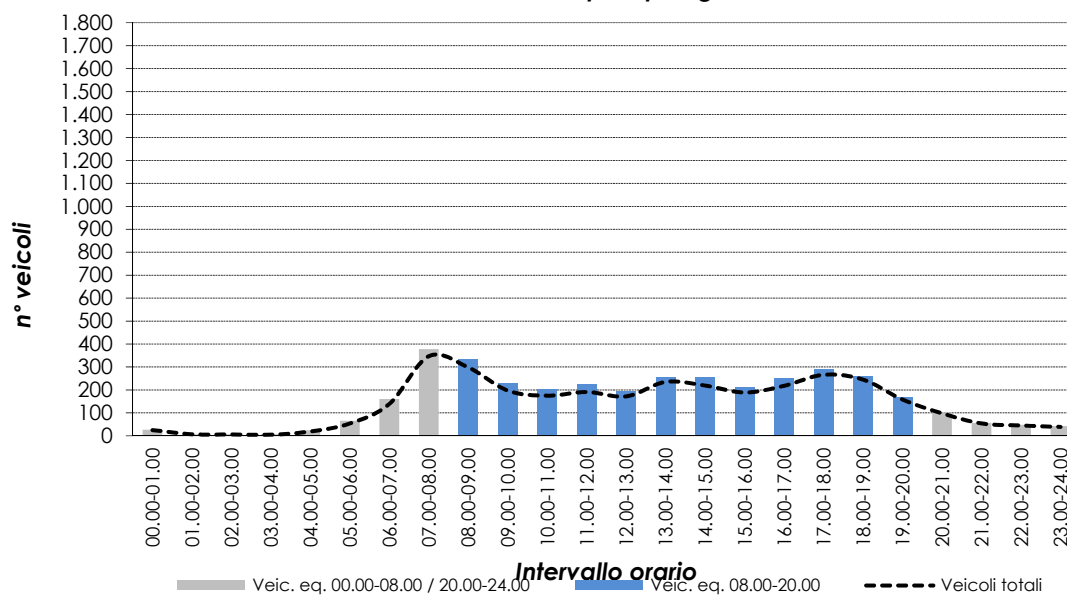
Venerdì 07.06.2019

	Leggeri	Comm. leggeri	Pesanti	Veicoli totali	Veic. eq.
00.00-01.00	23	2	0	25	26
01.00-02.00	7	0	0	7	7
02.00-03.00	5	0	1	6	7
03.00-04.00	3	0	2	5	7
04.00-05.00	14	1	4	19	24
05.00-06.00	41	5	8	54	65
06.00-07.00	112	13	14	139	160
07.00-08.00	304	25	18	347	378
08.00-09.00	252	24	22	298	332
09.00-10.00	155	16	26	197	231
10.00-11.00	144	11	20	175	201
11.00-12.00	146	20	25	191	226
12.00-13.00	145	10	17	172	194
13.00-14.00	211	9	15	235	255
14.00-15.00	178	15	26	219	253
15.00-16.00	160	13	16	189	212
16.00-17.00	180	15	23	218	249
17.00-18.00	236	14	16	266	289
18.00-19.00	227	11	7	245	258
19.00-20.00	147	7	4	158	166
20.00-21.00	92	4	2	98	102
21.00-22.00	50	4	0	54	56
22.00-23.00	40	4	1	45	48
23.00-24.00	34	5	0	39	42

<b>08.00-20.00</b>	<b>2.181</b>	<b>165</b>	<b>217</b>	<b>2.563</b>	<b>2.866</b>
--------------------	--------------	------------	------------	--------------	--------------

<b>00.00-24.00</b>	<b>2.906</b>	<b>228</b>	<b>267</b>	<b>3.401</b>	<b>3.788</b>
--------------------	--------------	------------	------------	--------------	--------------

**Valori flussi veicolari orari per tipologia di veicolo**



# RILIEVI AUTOMATICI: RADAR 6

## DATI GENERALI

### Via Molinetto, dir. ovest

#### Giorni di rilievo

Lunedì	03.06.2019	Situazione meteo: sereno
Martedì	04.06.2019	Situazione meteo: sereno
Mercoledì	05.06.2019	Situazione meteo: nuvoloso
Giovedì	06.06.2019	Situazione meteo: variabile
Venerdì	07.06.2019	Situazione meteo: sereno



# VOLUME DI TRAFFICO INTERVALLO TEMPORALE 15 min

Lunedì 03.06.2019

	Leggeri	Comm. leggeri	Pesanti	Veicoli totali	Veic. eq.
0:00	8	1	0	9	10
0:15	4	1	0	7	8
0:30	7	1	0	8	9
0:45	5	1	0	6	7
1:00	4	1	0	5	6
1:15	4	0	0	4	4
1:30	2	0	0	2	2
1:45	3	0	0	3	3
2:00	2	0	0	2	2
2:15	1	0	0	1	1
2:30	3	0	0	3	3
2:45	1	0	0	1	1
3:00	1	0	0	1	1
3:15	1	0	0	1	1
3:30	0	0	0	0	0
3:45	0	0	0	0	0
4:00	2	0	0	2	2
4:15	2	0	0	2	2
4:30	0	0	0	0	0
4:45	1	0	0	1	1
5:00	2	0	0	2	2
5:15	5	0	1	6	7
5:30	8	0	1	10	12
5:45	5	0	1	7	7
6:00	7	1	1	9	11
6:15	9	1	2	12	15
6:30	16	2	2	20	23
6:45	12	1	2	15	18
7:00	25	2	3	30	34
7:15	36	3	6	45	53
7:30	57	4	8	69	79
7:45	62	5	8	75	86
8:00	54	4	7	65	74
8:15	45	4	5	54	61
8:30	38	3	3	44	49
8:45	39	3	6	48	56
9:00	40	3	6	49	57
9:15	31	3	3	37	42
9:30	31	2	6	39	46
9:45	24	2	3	29	33
10:00	29	2	5	36	42
10:15	38	3	5	46	53
10:30	40	3	6	49	57
10:45	33	3	4	40	46
11:00	30	2	6	38	45
11:15	45	3	7	55	64
11:30	25	2	3	30	34
11:45	41	4	3	48	53
12:00	78	7	7	92	103
12:15	50	5	4	59	66
12:30	51	5	4	60	67
12:45	40	4	4	48	54
13:00	37	3	4	44	50
13:15	47	4	4	55	61
13:30	31	3	3	37	42
13:45	31	2	4	37	42
14:00	29	3	2	34	38
14:15	38	3	4	45	51
14:30	38	3	5	46	53
14:45	34	3	5	42	49
15:00	28	2	5	35	41
15:15	25	2	4	31	36
15:30	34	3	4	41	47
15:45	42	4	4	50	56
16:00	37	3	4	44	50
16:15	29	3	3	35	40
16:30	32	3	4	39	45
16:45	42	4	4	50	56
17:00	59	5	6	70	79
17:15	61	5	8	74	85
17:30	88	9	8	102	112
17:45	69	6	4	79	86
18:00	78	7	6	91	101
18:15	77	7	6	90	100
18:30	84	8	7	99	110
18:45	76	8	4	88	96
19:00	48	5	2	55	60
19:15	62	6	5	73	81
19:30	50	5	1	56	60
19:45	45	5	2	52	57
20:00	41	4	2	47	51
20:15	37	4	2	43	47
20:30	26	3	1	30	33
20:45	24	3	1	28	31
21:00	30	3	1	34	37
21:15	19	2	1	22	24
21:30	17	2	1	20	22
21:45	11	1	0	12	13
22:00	11	1	0	12	13
22:15	15	2	0	17	18
22:30	11	1	1	13	15
22:45	19	2	0	21	22
23:00	14	2	0	16	17
23:15	11	1	1	13	15
23:30	13	2	0	15	16
23:45	7	1	0	8	9

## VOLUMI DI TRAFFICO ORARI

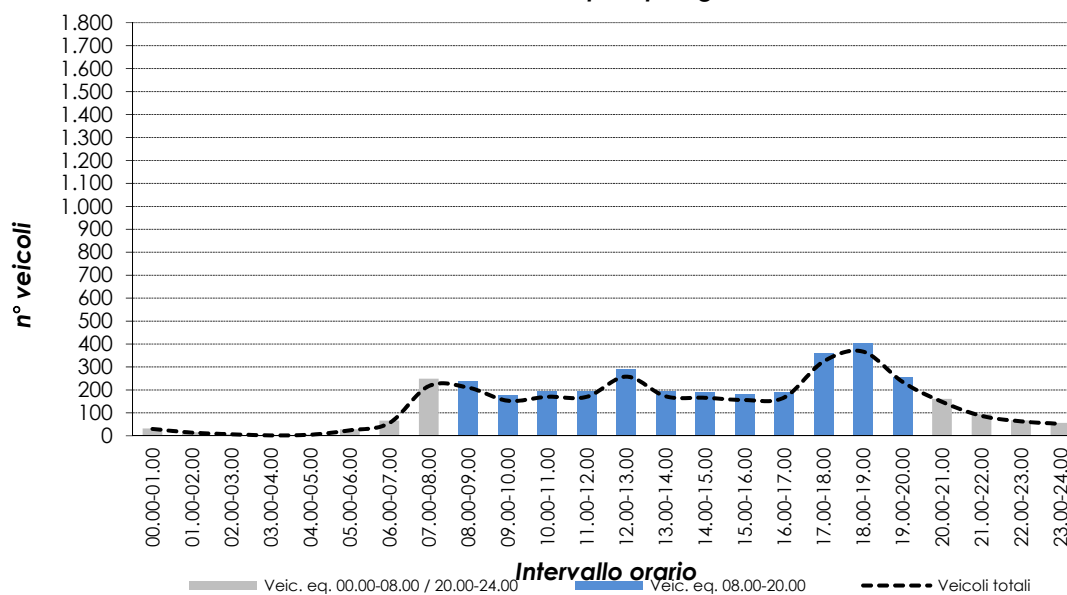
Lunedì 03.06.2019

	Leggeri	Comm. leggeri	Pesanti	Veicoli totali	Veic. eq.
00.00-01.00	26	4	0	30	32
01.00-02.00	13	1	0	14	15
02.00-03.00	7	0	0	7	7
03.00-04.00	2	0	0	2	2
04.00-05.00	5	0	0	5	5
05.00-06.00	20	1	3	24	28
06.00-07.00	44	5	7	56	66
07.00-08.00	178	14	25	217	249
08.00-09.00	175	14	21	210	238
09.00-10.00	125	10	18	153	176
10.00-11.00	139	11	20	170	196
11.00-12.00	140	11	19	170	195
12.00-13.00	218	21	19	258	288
13.00-14.00	145	12	15	172	193
14.00-15.00	138	12	16	166	188
15.00-16.00	128	11	17	156	179
16.00-17.00	139	13	15	167	189
17.00-18.00	276	25	23	324	360
18.00-19.00	314	30	23	367	405
19.00-20.00	204	21	10	235	256
20.00-21.00	128	14	6	148	161
21.00-22.00	76	8	3	87	94
22.00-23.00	56	6	1	63	67
23.00-24.00	45	6	1	52	56

<b>08.00-20.00</b>	<b>2.141</b>	<b>191</b>	<b>216</b>	<b>2.548</b>	<b>2.863</b>
--------------------	--------------	------------	------------	--------------	--------------

<b>00.00-24.00</b>	<b>2.741</b>	<b>250</b>	<b>262</b>	<b>3.253</b>	<b>3.645</b>
--------------------	--------------	------------	------------	--------------	--------------

**Valori flussi veicolari orari per tipologia di veicolo**



# VOLUME DI TRAFFICO INTERVALLO TEMPORALE 15 min

Martedì 04.06.2019

	Leggeri	Comm. leggeri	Pesanti	Veicoli totali	Veic. eq.
0:00	7	1	1	9	11
0:15	3	0	0	3	3
0:30	3	0	0	3	3
0:45	3	0	0	3	3
1:00	3	0	0	3	3
1:15	4	0	0	4	4
1:30	1	0	0	1	1
1:45	2	0	0	2	2
2:00	1	0	0	1	1
2:15	0	0	0	0	0
2:30	3	0	0	3	3
2:45	2	0	0	2	2
3:00	1	0	0	1	1
3:15	1	0	0	1	1
3:30	0	0	0	0	0
3:45	0	0	0	0	0
4:00	2	0	0	2	2
4:15	0	0	0	0	0
4:30	1	0	0	1	1
4:45	1	0	0	1	1
5:00	2	0	0	2	2
5:15	2	0	0	2	2
5:30	13	1	1	15	17
5:45	5	0	1	6	7
6:00	10	1	1	12	14
6:15	10	1	2	13	16
6:30	12	1	1	14	16
6:45	14	1	2	17	20
7:00	21	1	3	25	29
7:15	46	4	5	55	62
7:30	56	4	7	67	76
7:45	80	7	7	94	105
8:00	69	5	8	82	93
8:15	54	4	6	64	72
8:30	35	3	4	42	48
8:45	39	2	6	47	54
9:00	45	3	6	54	62
9:15	38	3	4	45	51
9:30	40	3	4	47	53
9:45	42	3	4	49	55
10:00	37	2	5	44	50
10:15	39	3	4	46	52
10:30	36	3	4	43	49
10:45	35	2	5	42	48
11:00	35	3	4	42	48
11:15	44	3	6	53	61
11:30	30	2	3	35	39
11:45	45	4	5	54	61
12:00	91	8	7	106	117
12:15	66	5	6	77	86
12:30	64	6	4	74	81
12:45	55	5	3	63	69
13:00	45	4	4	53	59
13:15	43	4	4	51	57
13:30	33	2	4	39	44
13:45	48	4	6	58	66
14:00	38	3	4	45	51
14:15	42	3	4	49	55
14:30	45	3	6	54	62
14:45	39	3	5	47	54
15:00	33	2	4	39	44
15:15	28	2	2	32	35
15:30	25	2	3	30	34
15:45	32	2	4	38	43
16:00	40	3	5	48	55
16:15	35	3	3	41	46
16:30	47	4	5	56	63
16:45	51	5	5	61	67
17:00	53	5	4	62	69
17:15	69	6	5	80	88
17:30	75	7	5	87	96
17:45	73	6	4	83	90
18:00	81	7	5	93	102
18:15	81	6	6	93	102
18:30	82	7	7	96	107
18:45	88	8	5	101	110
19:00	63	6	4	73	80
19:15	57	6	3	66	72
19:30	48	5	1	54	58
19:45	52	5	2	59	64
20:00	51	4	4	59	65
20:15	29	3	1	33	36
20:30	27	2	2	31	34
20:45	33	3	1	37	40
21:00	30	3	1	34	37
21:15	24	2	1	27	29
21:30	26	2	1	29	31
21:45	9	1	0	10	11
22:00	15	2	0	17	18
22:15	17	2	1	20	22
22:30	16	2	0	18	19
22:45	10	1	0	11	12
23:00	8	1	0	9	10
23:15	8	1	0	9	10
23:30	7	1	0	8	9
23:45	6	1	0	7	8



## VOLUMI DI TRAFFICO ORARI

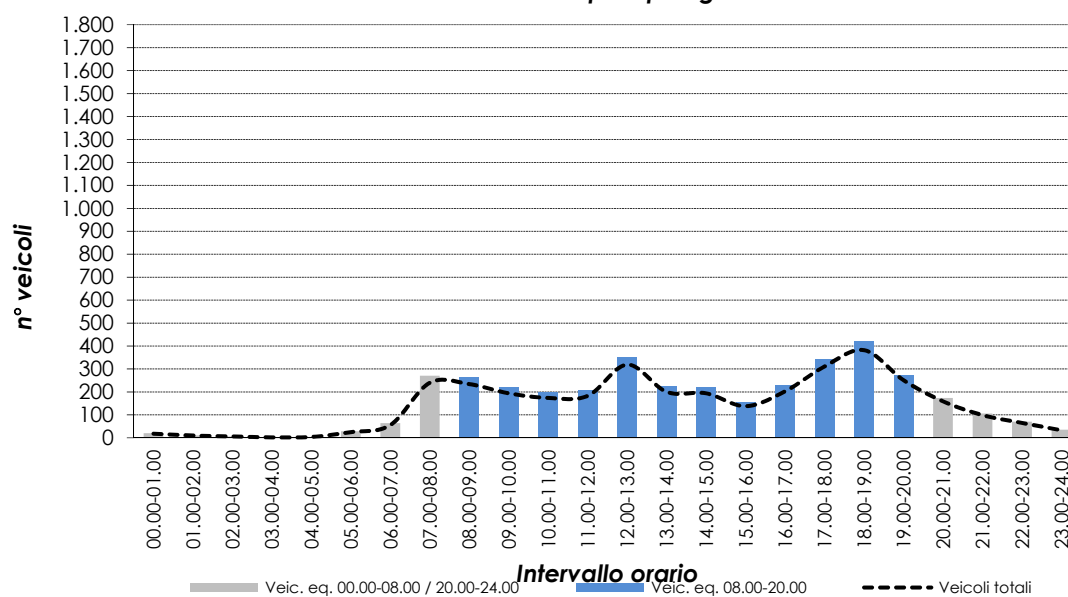
Martedì 04.06.2019

	Leggeri	Comm. leggeri	Pesanti	Veicoli totali	Veic. eq.
00.00-01.00	16	1	1	18	20
01.00-02.00	10	0	0	10	10
02.00-03.00	6	0	0	6	6
03.00-04.00	2	0	0	2	2
04.00-05.00	4	0	0	4	4
05.00-06.00	22	1	2	25	28
06.00-07.00	46	4	6	56	64
07.00-08.00	202	16	22	240	270
08.00-09.00	196	14	24	234	265
09.00-10.00	164	12	18	194	218
10.00-11.00	146	10	18	174	197
11.00-12.00	153	12	18	183	207
12.00-13.00	275	24	20	319	351
13.00-14.00	168	14	18	200	225
14.00-15.00	163	12	19	194	219
15.00-16.00	117	8	13	138	155
16.00-17.00	171	14	18	203	228
17.00-18.00	269	24	18	311	341
18.00-19.00	331	28	23	382	419
19.00-20.00	219	22	10	251	272
20.00-21.00	139	12	8	159	173
21.00-22.00	88	8	3	99	106
22.00-23.00	57	7	1	65	70
23.00-24.00	29	4	0	33	35

<b>08.00-20.00</b>	<b>2.372</b>	<b>194</b>	<b>217</b>	<b>2.783</b>	<b>3.097</b>
--------------------	--------------	------------	------------	--------------	--------------

<b>00.00-24.00</b>	<b>2.993</b>	<b>247</b>	<b>260</b>	<b>3.500</b>	<b>3.885</b>
--------------------	--------------	------------	------------	--------------	--------------

**Valori flussi veicolari orari per tipologia di veicolo**



# VOLUME DI TRAFFICO INTERVALLO TEMPORALE 15 min

Mercoledì 05.06.2019

	Leggeri	Comm. leggeri	Pesanti	Veicoli totali	Veic. eq.
0:00	9	1	1	11	13
0:15	7	1	1	9	11
0:30	4	0	0	4	4
0:45	6	1	0	7	8
1:00	8	1	0	9	10
1:15	3	0	0	3	3
1:30	1	0	0	1	1
1:45	2	0	0	2	2
2:00	3	0	0	3	3
2:15	1	0	0	1	1
2:30	2	0	0	2	2
2:45	1	0	0	1	1
3:00	0	0	0	0	0
3:15	0	0	0	0	0
3:30	0	0	0	0	0
3:45	1	0	0	1	1
4:00	1	0	0	1	1
4:15	2	0	0	2	2
4:30	1	0	0	1	1
4:45	2	0	0	2	2
5:00	5	0	1	6	7
5:15	6	0	1	7	8
5:30	10	1	1	12	14
5:45	4	0	0	4	4
6:00	6	0	1	7	8
6:15	6	1	0	7	8
6:30	17	1	2	20	23
6:45	12	1	2	15	18
7:00	32	2	4	38	43
7:15	42	3	6	51	59
7:30	56	4	6	66	74
7:45	86	6	8	100	111
8:00	52	4	3	59	64
8:15	45	3	5	53	60
8:30	44	3	5	52	59
8:45	51	3	9	63	74
9:00	30	2	5	37	43
9:15	33	3	2	38	42
9:30	33	3	3	39	44
9:45	28	2	4	34	39
10:00	35	3	4	42	48
10:15	46	3	5	54	61
10:30	39	3	5	47	54
10:45	31	2	6	39	46
11:00	48	4	7	59	68
11:15	43	3	6	52	60
11:30	37	3	3	43	48
11:45	43	3	5	51	58
12:00	99	8	7	114	125
12:15	69	5	7	81	91
12:30	56	5	3	64	70
12:45	41	3	5	49	56
13:00	38	3	3	44	49
13:15	46	3	4	53	59
13:30	43	3	3	49	54
13:45	31	2	5	38	44
14:00	30	2	3	35	39
14:15	38	3	3	44	49
14:30	36	2	4	42	47
14:45	40	3	5	48	55
15:00	39	3	5	47	54
15:15	34	2	4	40	45
15:30	31	3	2	36	40
15:45	40	3	3	46	51
16:00	34	3	3	40	45
16:15	36	3	4	43	49
16:30	39	3	4	46	52
16:45	46	4	2	52	56
17:00	54	4	5	63	70
17:15	75	5	8	88	99
17:30	69	6	5	80	88
17:45	78	8	3	89	94
18:00	95	9	5	109	119
18:15	88	8	6	102	112
18:30	83	8	6	97	107
18:45	70	7	4	81	89
19:00	75	8	2	85	91
19:15	55	5	3	63	69
19:30	48	5	4	57	64
19:45	55	6	1	62	66
20:00	39	3	2	44	48
20:15	38	3	2	43	47
20:30	33	4	0	37	39
20:45	27	3	2	32	36
21:00	28	3	2	33	37
21:15	26	2	1	29	31
21:30	23	3	0	26	28
21:45	19	2	1	22	24
22:00	15	2	0	17	18
22:15	17	2	0	19	20
22:30	17	1	1	19	21
22:45	18	2	0	20	21
23:00	16	2	0	18	19
23:15	20	2	0	22	23
23:30	11	1	0	12	13
23:45	13	1	1	15	17

## VOLUMI DI TRAFFICO ORARI

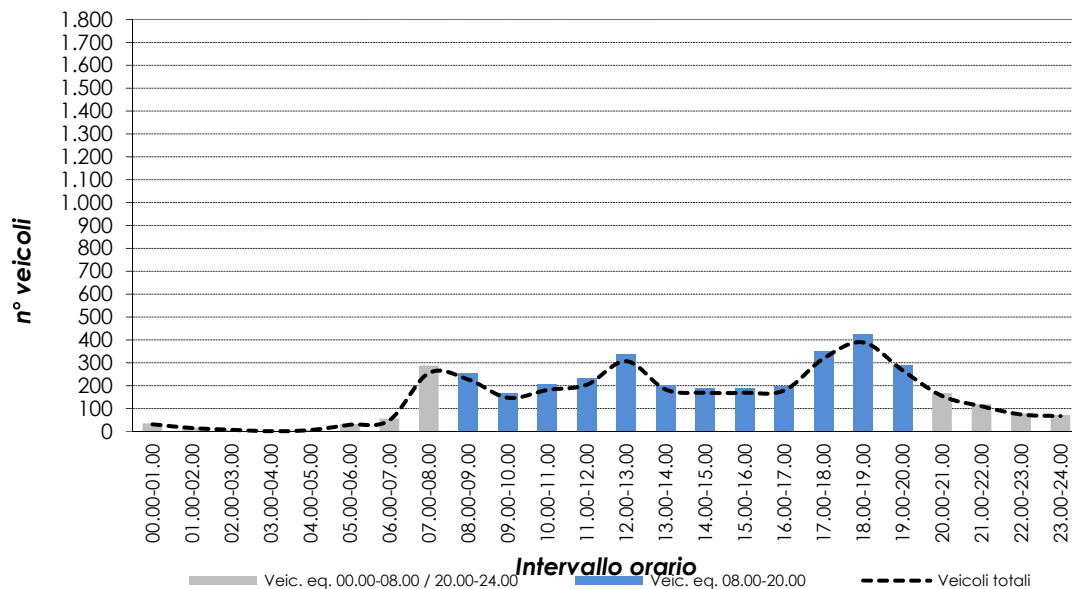
Mercoledì 05.06.2019

	Leggeri	Comm. leggeri	Pesanti	Veicoli totali	Veic. eq.
00.00-01.00	26	3	2	31	35
01.00-02.00	14	1	0	15	16
02.00-03.00	7	0	0	7	7
03.00-04.00	1	0	0	1	1
04.00-05.00	6	0	0	6	6
05.00-06.00	25	1	3	29	33
06.00-07.00	41	3	5	49	56
07.00-08.00	216	15	24	255	287
08.00-09.00	192	13	22	227	256
09.00-10.00	123	10	14	147	166
10.00-11.00	150	11	20	181	207
11.00-12.00	170	13	21	204	232
12.00-13.00	264	21	22	307	340
13.00-14.00	157	11	15	183	204
14.00-15.00	144	10	15	169	189
15.00-16.00	144	11	14	169	189
16.00-17.00	153	13	13	179	199
17.00-18.00	275	23	21	319	352
18.00-19.00	336	32	21	389	426
19.00-20.00	233	24	10	267	289
20.00-21.00	136	13	6	155	168
21.00-22.00	96	10	4	110	119
22.00-23.00	66	7	1	74	79
23.00-24.00	60	6	1	67	71

<b>08.00-20.00</b>	<b>2.341</b>	<b>192</b>	<b>208</b>	<b>2.741</b>	<b>3.049</b>
--------------------	--------------	------------	------------	--------------	--------------

<b>00.00-24.00</b>	<b>3.035</b>	<b>251</b>	<b>254</b>	<b>3.540</b>	<b>3.927</b>
--------------------	--------------	------------	------------	--------------	--------------

**Valori flussi veicolari orari per tipologia di veicolo**



# VOLUME DI TRAFFICO INTERVALLO TEMPORALE 15 min

Giovedì 06.06.2019

	Leggeri	Comm. leggeri	Pesanti	Veicoli totali	Veic. eq.
0:00	6	1	0	7	8
0:15	10	1	0	11	12
0:30	13	1	0	14	15
0:45	4	0	0	4	4
1:00	8	1	0	9	10
1:15	6	1	0	7	8
1:30	3	0	0	3	3
1:45	7	0	0	7	7
2:00	1	0	0	1	1
2:15	4	0	0	4	4
2:30	2	0	0	2	2
2:45	0	0	0	0	0
3:00	3	0	0	3	3
3:15	1	0	0	1	1
3:30	2	0	0	2	2
3:45	0	0	0	0	0
4:00	2	0	0	2	2
4:15	3	0	0	3	3
4:30	0	0	0	0	0
4:45	2	0	0	2	2
5:00	5	0	1	6	7
5:15	8	0	1	9	10
5:30	8	1	1	10	12
5:45	10	0	2	12	14
6:00	5	0	1	6	7
6:15	13	1	2	16	19
6:30	18	1	3	22	26
6:45	13	1	3	17	21
7:00	25	1	3	29	33
7:15	34	2	4	40	45
7:30	80	5	6	91	100
7:45	76	6	5	87	95
8:00	70	4	5	79	86
8:15	68	4	8	80	90
8:30	44	3	4	51	57
8:45	45	3	7	55	64
9:00	38	3	4	45	51
9:15	36	2	4	42	47
9:30	31	2	6	39	46
9:45	32	2	5	39	45
10:00	44	3	5	52	59
10:15	36	2	3	41	45
10:30	35	3	4	42	48
10:45	42	3	5	50	57
11:00	40	2	6	48	55
11:15	44	2	6	52	59
11:30	42	3	4	49	55
11:45	35	3	3	41	46
12:00	88	6	9	103	115
12:15	60	5	4	69	76
12:30	61	5	3	69	75
12:45	46	3	6	55	63
13:00	40	3	4	47	53
13:15	44	4	2	50	54
13:30	36	3	3	42	47
13:45	57	4	5	66	73
14:00	40	3	3	46	51
14:15	33	2	4	39	44
14:30	32	2	4	38	43
14:45	37	3	5	45	52
15:00	38	2	5	45	51
15:15	33	2	4	39	44
15:30	39	3	4	46	52
15:45	45	3	4	52	58
16:00	37	3	5	45	52
16:15	45	4	4	53	59
16:30	34	3	3	40	45
16:45	51	4	3	58	63
17:00	53	4	5	62	69
17:15	65	5	4	74	81
17:30	101	8	7	116	127
17:45	90	8	5	103	112
18:00	79	6	5	90	98
18:15	86	8	5	99	108
18:30	84	7	5	96	105
18:45	84	7	3	94	101
19:00	73	5	2	80	85
19:15	54	5	1	60	64
19:30	62	5	2	69	74
19:45	47	4	3	54	59
20:00	49	4	2	55	59
20:15	31	3	1	35	38
20:30	29	3	1	33	36
20:45	31	3	0	34	36
21:00	21	2	1	24	26
21:15	26	3	1	30	33
21:30	16	1	1	18	20
21:45	21	2	0	23	24
22:00	14	1	1	16	18
22:15	22	2	1	25	27
22:30	10	1	0	11	12
22:45	14	1	1	16	18
23:00	9	1	0	10	11
23:15	8	1	0	9	10
23:30	10	1	0	11	12
23:45	11	1	0	12	13

## VOLUMI DI TRAFFICO ORARI

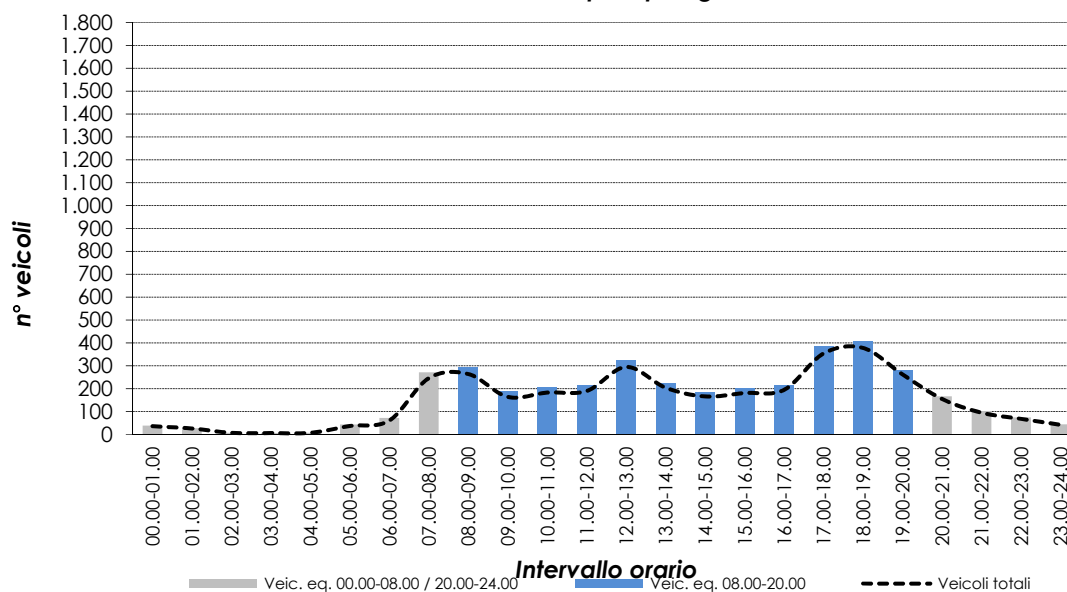
Giovedì 06.06.2019

	Leggeri	Comm. leggeri	Pesanti	Veicoli totali	Veic. eq.
00.00-01.00	33	3	0	36	38
01.00-02.00	24	2	0	26	27
02.00-03.00	7	0	0	7	7
03.00-04.00	6	0	0	6	6
04.00-05.00	7	0	0	7	7
05.00-06.00	31	1	5	37	43
06.00-07.00	49	3	9	61	72
07.00-08.00	214	14	18	246	271
08.00-09.00	226	14	24	264	295
09.00-10.00	136	9	19	164	188
10.00-11.00	155	11	17	183	206
11.00-12.00	161	10	19	190	214
12.00-13.00	254	19	22	295	327
13.00-14.00	176	14	14	204	225
14.00-15.00	140	10	16	166	187
15.00-16.00	154	10	17	181	203
16.00-17.00	166	14	15	195	217
17.00-18.00	308	25	21	354	388
18.00-19.00	332	28	18	378	410
19.00-20.00	235	19	8	262	280
20.00-21.00	138	13	4	155	166
21.00-22.00	84	8	3	95	102
22.00-23.00	60	5	3	68	74
23.00-24.00	38	4	0	42	44

<b>08.00-20.00</b>	<b>2.443</b>	<b>183</b>	<b>210</b>	<b>2.836</b>	<b>3.140</b>
--------------------	--------------	------------	------------	--------------	--------------

<b>00.00-24.00</b>	<b>3.134</b>	<b>236</b>	<b>252</b>	<b>3.622</b>	<b>3.997</b>
--------------------	--------------	------------	------------	--------------	--------------

**Valori flussi veicolari orari per tipologia di veicolo**



# VOLUME DI TRAFFICO INTERVALLO TEMPORALE 15 min

Venerdì 07.06.2019

	Leggeri	Comm. leggeri	Pesanti	Veicoli totali	Veic. eq.
0:00	9	1	0	10	11
0:15	6	1	0	7	8
0:30	8	1	0	9	10
0:45	5	1	0	6	7
1:00	6	0	0	6	6
1:15	6	1	0	7	8
1:30	1	0	0	1	1
1:45	3	0	0	3	3
2:00	3	0	0	3	3
2:15	2	0	0	2	2
2:30	3	0	0	3	3
2:45	1	0	0	1	1
3:00	2	0	0	2	2
3:15	0	0	0	0	0
3:30	1	0	0	1	1
3:45	2	0	0	2	2
4:00	2	0	0	2	2
4:15	2	0	0	2	2
4:30	1	0	0	1	1
4:45	1	0	0	1	1
5:00	5	0	1	6	7
5:15	5	0	1	6	7
5:30	7	0	1	8	9
5:45	3	0	1	4	5
6:00	10	1	1	12	14
6:15	11	1	1	13	15
6:30	15	1	1	17	19
6:45	18	1	3	22	26
7:00	20	1	3	24	28
7:15	41	2	6	49	56
7:30	58	3	7	68	77
7:45	84	6	6	96	105
8:00	59	4	6	69	77
8:15	59	4	5	68	75
8:30	52	3	7	62	71
8:45	33	2	3	38	42
9:00	39	2	7	48	56
9:15	43	3	6	52	60
9:30	34	2	2	38	41
9:45	34	2	5	41	47
10:00	44	3	4	51	57
10:15	44	3	3	50	55
10:30	36	2	4	42	47
10:45	40	2	7	49	57
11:00	42	2	5	49	55
11:15	39	3	3	45	50
11:30	30	2	4	36	41
11:45	47	3	5	55	62
12:00	92	8	5	105	114
12:15	76	6	7	89	99
12:30	51	4	4	59	65
12:45	54	4	2	60	64
13:00	56	4	6	66	74
13:15	36	3	3	42	47
13:30	44	3	3	50	55
13:45	42	3	5	50	57
14:00	46	3	5	54	61
14:15	36	3	3	42	47
14:30	27	1	3	31	35
14:45	35	1	4	40	45
15:00	36	2	5	43	49
15:15	41	3	5	49	56
15:30	39	3	4	46	52
15:45	48	3	5	56	63
16:00	42	3	4	49	55
16:15	38	2	5	45	51
16:30	54	4	4	62	68
16:45	52	4	4	60	66
17:00	67	5	3	75	81
17:15	81	6	5	92	100
17:30	75	5	5	85	93
17:45	103	8	5	116	125
18:00	78	6	6	90	99
18:15	100	8	4	112	120
18:30	88	7	5	100	109
18:45	88	7	4	99	107
19:00	73	5	3	81	87
19:15	66	6	3	75	81
19:30	68	6	3	77	83
19:45	65	6	2	73	78
20:00	56	4	3	63	68
20:15	36	3	1	40	43
20:30	34	3	1	38	41
20:45	37	3	1	41	44
21:00	22	2	1	25	27
21:15	24	2	1	27	29
21:30	27	2	1	30	32
21:45	21	2	0	23	24
22:00	19	2	0	21	22
22:15	15	1	1	17	19
22:30	17	2	0	19	20
22:45	16	1	1	18	20
23:00	9	1	0	10	11
23:15	15	1	0	16	17
23:30	10	1	0	11	12
23:45	11	1	0	12	13



## VOLUMI DI TRAFFICO ORARI

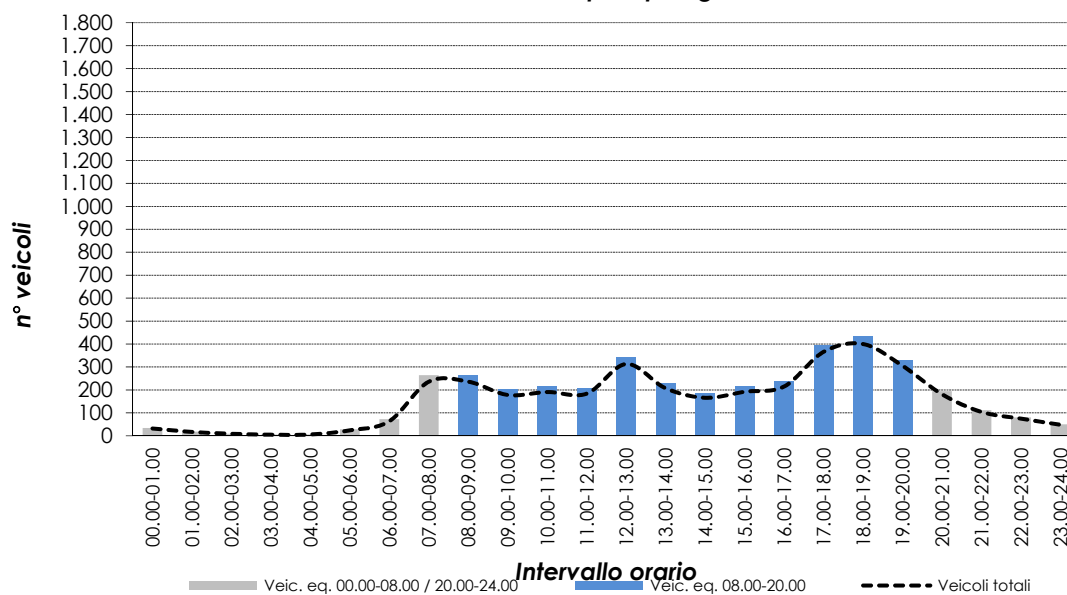
Venerdì 07.06.2019

	Leggeri	Comm. leggeri	Pesanti	Veicoli totali	Veic. eq.
00.00-01.00	28	4	0	32	34
01.00-02.00	16	1	0	17	18
02.00-03.00	9	0	0	9	9
03.00-04.00	5	0	0	5	5
04.00-05.00	6	0	0	6	6
05.00-06.00	20	0	4	24	28
06.00-07.00	54	4	6	64	72
07.00-08.00	202	12	22	236	264
08.00-09.00	202	13	21	236	264
09.00-10.00	149	9	20	178	203
10.00-11.00	163	10	18	191	214
11.00-12.00	157	10	17	184	206
12.00-13.00	273	22	18	313	342
13.00-14.00	177	13	17	207	231
14.00-15.00	143	8	15	166	185
15.00-16.00	162	11	19	192	217
16.00-17.00	185	13	17	215	239
17.00-18.00	324	24	18	366	396
18.00-19.00	353	28	19	400	433
19.00-20.00	271	23	11	305	328
20.00-21.00	162	13	6	181	194
21.00-22.00	93	8	3	104	111
22.00-23.00	67	6	2	75	80
23.00-24.00	44	4	0	48	50

<b>08.00-20.00</b>	<b>2.559</b>	<b>184</b>	<b>210</b>	<b>2.953</b>	<b>3.258</b>
--------------------	--------------	------------	------------	--------------	--------------

<b>00.00-24.00</b>	<b>3.265</b>	<b>236</b>	<b>253</b>	<b>3.754</b>	<b>4.129</b>
--------------------	--------------	------------	------------	--------------	--------------

**Valori flussi veicolari orari per tipologia di veicolo**



# RILIEVI AUTOMATICI: RADAR 7

## DATI GENERALI

SP148, dir. nord

### Giorni di rilievo

Lunedì	03.06.2019	Situazione meteo: sereno
Martedì	04.06.2019	Situazione meteo: sereno
Mercoledì	05.06.2019	Situazione meteo: nuvoloso
Giovedì	06.06.2019	Situazione meteo: variabile
Venerdì	07.06.2019	Situazione meteo: sereno



# VOLUME DI TRAFFICO INTERVALLO TEMPORALE 15 min

Lunedì 03.06.2019

	Leggeri	Comm. leggeri	Pesanti	Veicoli totali	Veic. eq.
0:00	20	0	0	20	20
0:15	21	0	0	21	21
0:30	10	0	0	10	10
0:45	10	0	0	10	10
1:00	11	0	0	11	11
1:15	4	0	0	4	4
1:30	7	0	0	7	7
1:45	4	0	0	4	4
2:00	2	0	0	2	2
2:15	2	0	0	2	2
2:30	3	0	0	3	3
2:45	2	0	0	2	2
3:00	2	0	0	2	2
3:15	0	0	0	0	0
3:30	1	0	0	1	1
3:45	3	0	0	3	3
4:00	2	0	0	2	2
4:15	0	0	0	0	0
4:30	6	0	0	6	6
4:45	1	0	0	1	1
5:00	6	0	0	6	6
5:15	7	0	0	7	7
5:30	10	1	0	11	12
5:45	5	1	0	7	9
6:00	11	1	1	13	15
6:15	18	1	1	20	22
6:30	29	2	1	32	34
6:45	29	2	1	32	34
7:00	60	2	1	63	65
7:15	89	3	1	93	96
7:30	115	4	1	120	123
7:45	88	6	1	95	99
8:00	84	6	1	93	97
8:15	78	6	1	85	89
8:30	67	4	1	72	75
8:45	69	5	1	75	79
9:00	64	3	1	68	71
9:15	61	3	1	65	68
9:30	78	3	1	82	85
9:45	90	5	3	98	104
10:00	70	2	2	74	77
10:15	73	3	3	79	84
10:30	74	3	2	79	83
10:45	71	3	1	75	78
11:00	80	4	1	85	88
11:15	91	3	1	95	98
11:30	81	3	2	86	90
11:45	95	4	1	100	103
12:00	123	2	2	127	130
12:15	112	4	1	117	120
12:30	140	4	1	145	148
12:45	120	4	1	125	128
13:00	111	1	1	113	115
13:15	139	3	1	143	146
13:30	90	4	1	95	98
13:45	98	4	1	103	106
14:00	68	3	2	73	77
14:15	84	2	1	87	89
14:30	72	4	1	77	80
14:45	73	2	0	75	76
15:00	65	1	1	67	69
15:15	70	2	1	73	75
15:30	87	7	1	95	100
15:45	79	2	1	82	84
16:00	83	2	1	86	88
16:15	80	4	1	85	88
16:30	94	5	1	100	104
16:45	97	3	1	101	104
17:00	100	2	1	103	105
17:15	116	3	1	120	123
17:30	111	9	0	120	125
17:45	131	6	0	137	140
18:00	125	5	1	131	135
18:15	132	4	1	137	140
18:30	137	9	1	147	153
18:45	119	4	1	124	127
19:00	130	4	1	135	138
19:15	128	5	1	134	138
19:30	136	4	1	141	144
19:45	130	5	1	136	140
20:00	81	5	1	87	91
20:15	96	5	0	101	104
20:30	69	2	1	72	74
20:45	60	2	0	62	63
21:00	41	1	0	42	43
21:15	51	1	0	52	53
21:30	38	1	0	39	40
21:45	30	2	0	32	33
22:00	28	0	0	28	28
22:15	38	0	0	38	38
22:30	37	1	0	38	39
22:45	34	0	0	34	34
23:00	38	1	0	39	40
23:15	32	1	0	33	34
23:30	24	1	0	25	26
23:45	12	0	0	12	12

## VOLUMI DI TRAFFICO ORARI

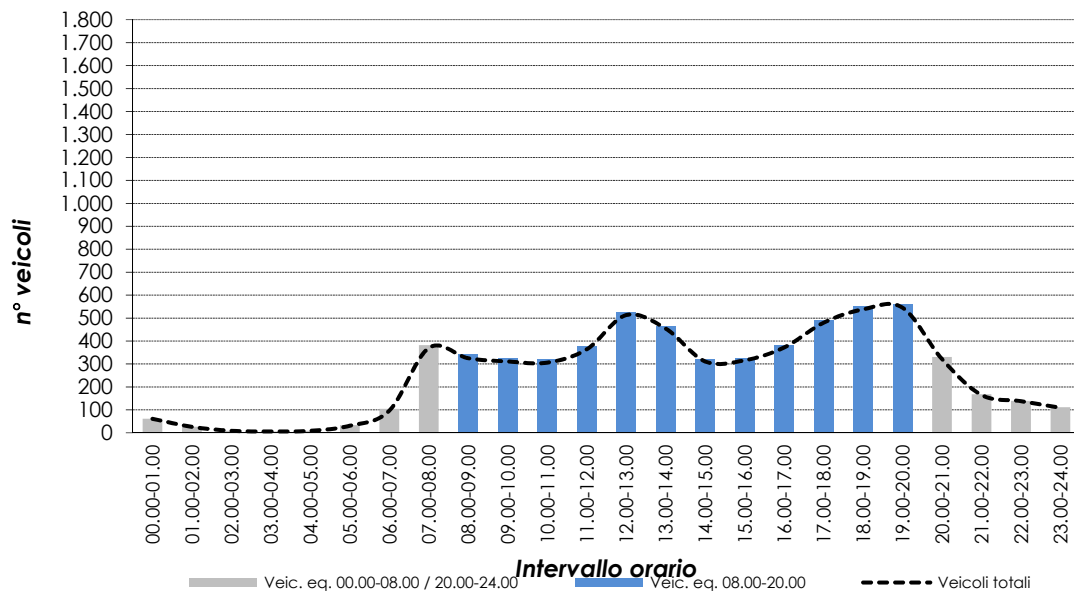
Lunedì 03.06.2019

	Leggeri	Comm. leggeri	Pesanti	Veicoli totali	Veic. eq.
00.00-01.00	61	0	0	61	61
01.00-02.00	26	0	0	26	26
02.00-03.00	9	0	0	9	9
03.00-04.00	6	0	0	6	6
04.00-05.00	9	0	0	9	9
05.00-06.00	28	2	1	31	33
06.00-07.00	87	6	4	97	104
07.00-08.00	351	15	4	370	382
08.00-09.00	300	21	4	325	340
09.00-10.00	291	14	6	311	324
10.00-11.00	287	11	8	306	320
11.00-12.00	345	14	5	364	376
12.00-13.00	494	14	5	513	525
13.00-14.00	438	12	4	454	464
14.00-15.00	296	11	4	311	321
15.00-16.00	300	12	4	316	326
16.00-17.00	354	14	4	372	383
17.00-18.00	458	20	2	480	492
18.00-19.00	512	22	4	538	553
19.00-20.00	523	18	4	545	558
20.00-21.00	305	14	2	321	330
21.00-22.00	160	5	0	165	168
22.00-23.00	137	1	0	138	139
23.00-24.00	106	3	0	109	111

<b>08.00-20.00</b>	<b>4.598</b>	<b>183</b>	<b>54</b>	<b>4.835</b>	<b>4.982</b>
--------------------	--------------	------------	-----------	--------------	--------------

<b>00.00-24.00</b>	<b>5.883</b>	<b>229</b>	<b>65</b>	<b>6.177</b>	<b>6.360</b>
--------------------	--------------	------------	-----------	--------------	--------------

**Valori flussi veicolari orari per tipologia di veicolo**



# VOLUME DI TRAFFICO INTERVALLO TEMPORALE 15 min

Martedì 04.06.2019

	Leggeri	Comm. leggeri	Pesanti	Veicoli totali	Veic. eq.
0:00	22	0	0	22	22
0:15	12	0	0	12	12
0:30	15	0	0	15	15
0:45	10	0	0	10	10
1:00	11	0	0	11	11
1:15	8	0	0	8	8
1:30	5	0	0	5	5
1:45	2	0	0	2	2
2:00	0	0	0	0	0
2:15	1	0	0	1	1
2:30	3	0	0	3	3
2:45	2	0	0	2	2
3:00	1	0	0	1	1
3:15	1	0	0	1	1
3:30	2	0	0	2	2
3:45	3	0	0	3	3
4:00	3	0	0	3	3
4:15	0	0	0	0	0
4:30	2	0	0	2	2
4:45	0	0	0	0	0
5:00	4	0	0	4	4
5:15	7	0	0	7	7
5:30	15	0	0	15	15
5:45	4	0	0	4	4
6:00	9	0	0	9	9
6:15	23	2	1	26	28
6:30	22	0	0	22	22
6:45	31	2	1	34	36
7:00	66	2	1	69	71
7:15	78	2	1	81	83
7:30	128	5	1	134	138
7:45	105	2	0	107	108
8:00	94	3	1	100	103
8:15	79	5	1	85	89
8:30	63	2	0	65	66
8:45	84	6	1	91	95
9:00	64	1	1	66	68
9:15	72	3	1	76	79
9:30	77	3	1	81	84
9:45	94	5	2	101	106
10:00	97	3	2	102	106
10:15	75	4	3	82	87
10:30	101	3	1	105	108
10:45	78	2	0	80	81
11:00	101	5	2	108	113
11:15	84	3	1	88	91
11:30	101	3	3	107	112
11:45	128	4	0	132	134
12:00	131	3	1	135	138
12:15	128	4	0	132	134
12:30	136	4	0	140	142
12:45	162	5	1	168	172
13:00	126	2	1	129	131
13:15	142	2	1	145	147
13:30	105	4	1	110	113
13:45	88	6	2	96	101
14:00	62	3	2	67	71
14:15	84	3	3	90	95
14:30	88	6	2	96	101
14:45	76	4	0	80	82
15:00	65	2	1	68	70
15:15	87	3	1	91	94
15:30	85	7	3	95	102
15:45	82	4	1	87	90
16:00	82	4	1	87	90
16:15	78	5	0	83	86
16:30	101	2	2	105	108
16:45	112	4	1	117	120
17:00	126	2	0	128	129
17:15	127	4	1	132	135
17:30	127	2	0	129	130
17:45	126	3	0	129	131
18:00	120	5	0	125	128
18:15	180	7	2	189	195
18:30	133	7	1	141	146
18:45	125	8	1	134	139
19:00	155	3	0	158	160
19:15	138	1	1	140	142
19:30	117	4	0	121	123
19:45	116	4	0	120	122
20:00	101	5	0	106	109
20:15	82	3	0	85	87
20:30	66	4	0	70	72
20:45	82	2	0	84	85
21:00	53	3	0	56	58
21:15	48	2	0	50	51
21:30	51	0	0	51	51
21:45	43	0	0	43	43
22:00	30	1	0	31	32
22:15	43	2	0	45	46
22:30	59	2	0	61	62
22:45	55	3	0	58	60
23:00	47	1	0	48	49
23:15	38	2	0	40	41
23:30	41	1	0	42	43
23:45	27	1	0	28	29

## VOLUMI DI TRAFFICO ORARI

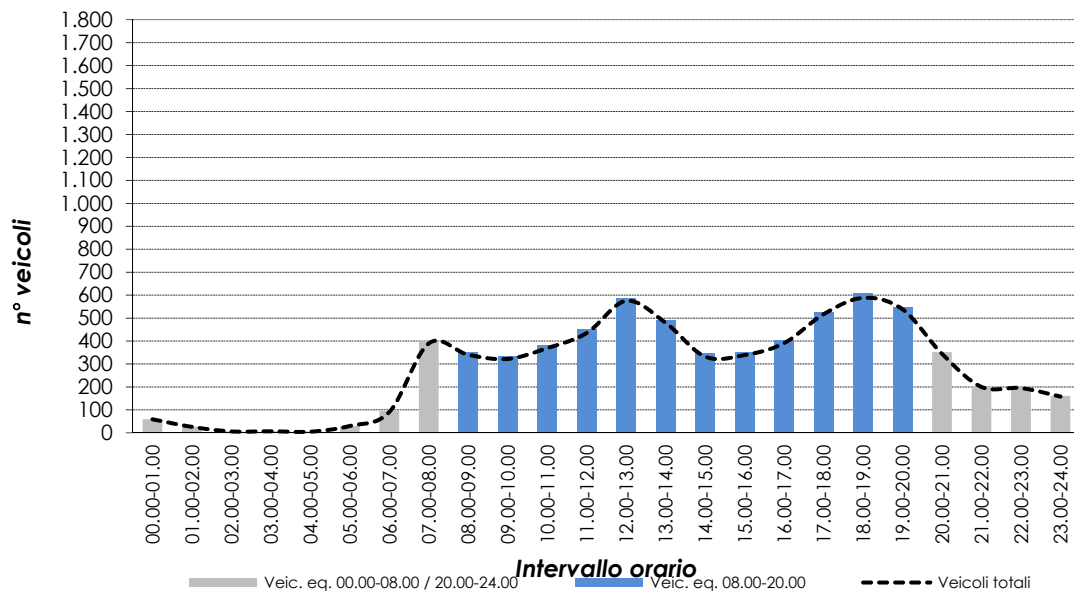
Martedì 04.06.2019

	Leggeri	Comm. leggeri	Pesanti	Veicoli totali	Veic. eq.
00.00-01.00	59	0	0	59	59
01.00-02.00	26	0	0	26	26
02.00-03.00	6	0	0	6	6
03.00-04.00	7	0	0	7	7
04.00-05.00	5	0	0	5	5
05.00-06.00	30	0	0	30	30
06.00-07.00	85	4	2	91	95
07.00-08.00	376	11	3	390	399
08.00-09.00	321	16	3	340	351
09.00-10.00	305	12	5	322	333
10.00-11.00	351	12	6	369	381
11.00-12.00	414	15	6	435	449
12.00-13.00	557	16	2	575	585
13.00-14.00	460	14	5	479	491
14.00-15.00	309	16	7	332	347
15.00-16.00	317	16	6	339	353
16.00-17.00	372	15	4	391	403
17.00-18.00	505	11	1	517	524
18.00-19.00	557	27	4	588	606
19.00-20.00	525	12	1	538	545
20.00-21.00	330	14	0	344	351
21.00-22.00	195	5	0	200	203
22.00-23.00	187	8	0	195	199
23.00-24.00	153	5	0	158	161

<b>08.00-20.00</b>	<b>4.993</b>	<b>182</b>	<b>50</b>	<b>5.225</b>	<b>5.368</b>
--------------------	--------------	------------	-----------	--------------	--------------

<b>00.00-24.00</b>	<b>6.452</b>	<b>229</b>	<b>55</b>	<b>6.736</b>	<b>6.909</b>
--------------------	--------------	------------	-----------	--------------	--------------

**Valori flussi veicolari orari per tipologia di veicolo**





# VOLUME DI TRAFFICO INTERVALLO TEMPORALE 15 min

Mercoledì 05.06.2019

	Leggeri	Comm. leggeri	Pesanti	Veicoli totali	Veic. eq.
0:00	26	1	0	27	28
0:15	25	1	0	26	27
0:30	9	0	0	9	9
0:45	10	0	0	10	10
1:00	9	1	0	10	11
1:15	1	0	0	1	1
1:30	5	1	0	6	7
1:45	5	1	0	6	7
2:00	3	1	0	4	5
2:15	4	1	0	5	6
2:30	4	0	0	4	4
2:45	2	0	0	2	2
3:00	4	0	0	4	4
3:15	0	0	0	0	0
3:30	0	0	0	0	0
3:45	3	0	0	3	3
4:00	1	0	0	1	1
4:15	0	0	0	0	0
4:30	7	0	0	7	7
4:45	1	0	0	1	1
5:00	4	0	0	4	4
5:15	5	1	0	6	7
5:30	10	2	0	12	13
5:45	4	1	0	5	6
6:00	12	3	1	16	19
6:15	12	2	0	14	15
6:30	31	3	1	35	38
6:45	35	5	1	41	45
7:00	55	4	2	61	65
7:15	89	4	2	95	99
7:30	114	6	1	121	125
7:45	85	5	0	90	93
8:00	73	6	1	80	84
8:15	87	5	1	93	97
8:30	59	3	1	63	66
8:45	62	6	0	68	71
9:00	59	4	0	63	65
9:15	61	4	1	66	69
9:30	69	5	2	76	81
9:45	71	4	4	79	85
10:00	56	1	1	58	60
10:15	82	2	2	86	89
10:30	67	3	2	72	76
10:45	66	3	1	70	73
11:00	80	2	3	85	89
11:15	70	3	2	75	79
11:30	66	1	2	69	72
11:45	93	5	1	99	103
12:00	121	3	1	125	128
12:15	126	3	2	131	135
12:30	119	1	0	120	121
12:45	122	2	0	124	125
13:00	97	2	0	99	100
13:15	111	5	1	117	121
13:30	72	4	1	77	80
13:45	96	4	0	100	102
14:00	63	2	3	68	72
14:15	85	3	1	89	92
14:30	63	3	0	66	68
14:45	75	1	1	77	79
15:00	58	1	0	59	60
15:15	62	3	1	66	69
15:30	72	5	1	78	82
15:45	75	4	2	81	85
16:00	82	2	1	85	87
16:15	73	3	1	77	80
16:30	82	4	0	86	88
16:45	77	2	0	79	80
17:00	89	1	0	90	91
17:15	101	1	1	103	105
17:30	118	4	0	122	124
17:45	123	6	2	131	136
18:00	104	5	1	110	114
18:15	144	7	0	151	155
18:30	124	5	0	129	132
18:45	126	3	1	130	133
19:00	130	5	0	135	138
19:15	111	3	0	114	116
19:30	128	1	1	130	132
19:45	124	2	0	126	127
20:00	99	1	0	100	101
20:15	73	2	0	75	76
20:30	55	4	1	60	63
20:45	62	5	0	67	70
21:00	49	3	0	52	54
21:15	48	2	0	50	51
21:30	48	0	0	48	48
21:45	31	0	0	31	31
22:00	35	0	0	35	35
22:15	28	1	0	29	30
22:30	42	0	0	42	42
22:45	42	1	0	43	44
23:00	43	2	0	45	46
23:15	45	4	0	49	51
23:30	30	3	0	33	35
23:45	26	1	0	27	28

## VOLUMI DI TRAFFICO ORARI

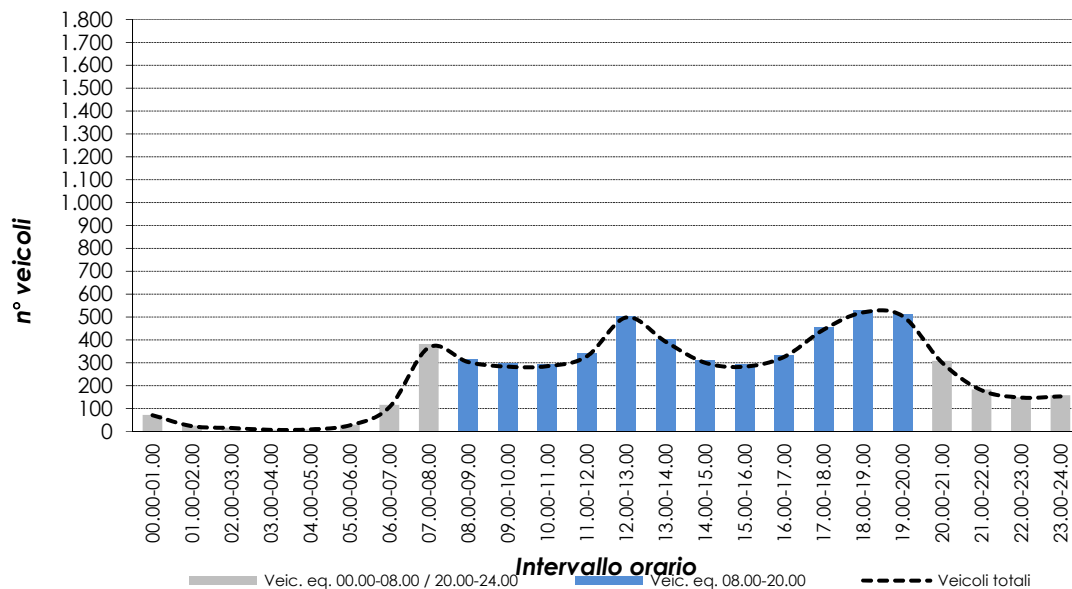
Mercoledì 05.06.2019

	Leggeri	Comm. leggeri	Pesanti	Veicoli totali	Veic. eq.
00.00-01.00	69	2	0	71	72
01.00-02.00	20	3	0	23	25
02.00-03.00	13	2	0	15	16
03.00-04.00	7	0	0	7	7
04.00-05.00	9	0	0	9	9
05.00-06.00	23	4	0	27	29
06.00-07.00	90	13	3	106	116
07.00-08.00	343	19	5	367	382
08.00-09.00	280	20	3	303	316
09.00-10.00	259	17	7	283	299
10.00-11.00	270	9	6	285	296
11.00-12.00	309	11	8	328	342
12.00-13.00	486	9	3	498	506
13.00-14.00	375	15	2	392	402
14.00-15.00	286	9	5	300	310
15.00-16.00	266	13	4	283	294
16.00-17.00	313	11	2	326	334
17.00-18.00	430	12	3	445	454
18.00-19.00	498	20	2	520	532
19.00-20.00	492	11	1	504	511
20.00-21.00	288	12	1	301	308
21.00-22.00	175	5	0	180	183
22.00-23.00	146	2	0	148	149
23.00-24.00	143	10	0	153	158

<b>08.00-20.00</b>	<b>4.264</b>	<b>157</b>	<b>46</b>	<b>4.467</b>	<b>4.596</b>
--------------------	--------------	------------	-----------	--------------	--------------

<b>00.00-24.00</b>	<b>5.590</b>	<b>229</b>	<b>55</b>	<b>5.874</b>	<b>6.050</b>
--------------------	--------------	------------	-----------	--------------	--------------

**Valori flussi veicolari orari per tipologia di veicolo**



# VOLUME DI TRAFFICO INTERVALLO TEMPORALE 15 min

Giovedì 06.06.2019

	Leggeri	Comm. leggeri	Pesanti	Veicoli totali	Veic. eq.
0:00	14	1	0	15	16
0:15	23	2	0	25	26
0:30	16	0	0	16	16
0:45	12	1	0	13	14
1:00	18	1	0	19	20
1:15	7	1	0	8	9
1:30	8	1	0	9	10
1:45	4	2	0	6	7
2:00	2	0	0	2	2
2:15	2	0	0	2	2
2:30	4	0	0	4	4
2:45	4	0	0	4	4
3:00	0	0	0	0	0
3:15	0	0	0	0	0
3:30	1	0	0	1	1
3:45	5	0	0	5	5
4:00	4	1	0	5	6
4:15	0	1	0	1	2
4:30	7	1	2	10	13
4:45	5	1	0	6	7
5:00	7	2	0	9	10
5:15	8	1	0	9	10
5:30	8	2	1	10	11
5:45	2	1	1	4	6
6:00	6	2	2	10	13
6:15	12	4	3	19	24
6:30	34	4	4	44	51
6:45	22	3	0	25	27
7:00	79	9	2	90	97
7:15	86	13	3	102	112
7:30	115	5	1	121	125
7:45	104	17	3	124	136
8:00	87	11	5	103	114
8:15	96	15	0	111	119
8:30	72	16	4	92	104
8:45	69	5	3	77	83
9:00	59	7	2	68	74
9:15	67	6	1	74	78
9:30	88	8	1	97	102
9:45	77	8	2	87	93
10:00	62	11	3	76	85
10:15	58	4	1	63	66
10:30	81	10	2	93	100
10:45	89	8	2	99	105
11:00	71	5	2	78	83
11:15	114	4	3	121	126
11:30	105	10	4	119	128
11:45	106	10	3	119	127
12:00	119	2	4	125	130
12:15	129	9	2	140	147
12:30	150	8	3	161	168
12:45	140	6	0	146	149
13:00	135	2	2	139	142
13:15	155	7	3	165	172
13:30	96	3	3	102	107
13:45	109	4	3	116	121
14:00	89	6	2	97	102
14:15	83	8	1	92	97
14:30	69	2	4	75	80
14:45	107	4	1	112	115
15:00	72	2	4	78	83
15:15	72	5	3	80	86
15:30	95	9	2	106	113
15:45	101	6	3	110	116
16:00	85	1	3	89	93
16:15	82	5	3	90	96
16:30	100	13	3	116	126
16:45	108	8	6	122	132
17:00	116	7	1	124	129
17:15	139	9	2	150	157
17:30	150	10	1	161	167
17:45	142	2	2	146	149
18:00	136	3	2	141	145
18:15	129	6	0	135	138
18:30	137	5	3	145	151
18:45	105	6	4	115	122
19:00	127	2	0	129	130
19:15	159	2	0	161	162
19:30	119	11	3	133	142
19:45	113	13	1	127	135
20:00	102	17	0	119	128
20:15	68	7	1	76	81
20:30	52	2	1	55	57
20:45	43	8	0	51	55
21:00	55	6	1	62	66
21:15	32	4	0	36	38
21:30	38	7	0	45	49
21:45	39	3	1	43	46
22:00	26	6	0	32	35
22:15	36	5	1	42	46
22:30	46	0	0	46	46
22:45	55	5	0	60	63
23:00	53	2	1	56	58
23:15	42	2	0	44	45
23:30	40	2	0	42	43
23:45	35	2	0	37	38

## VOLUMI DI TRAFFICO ORARI

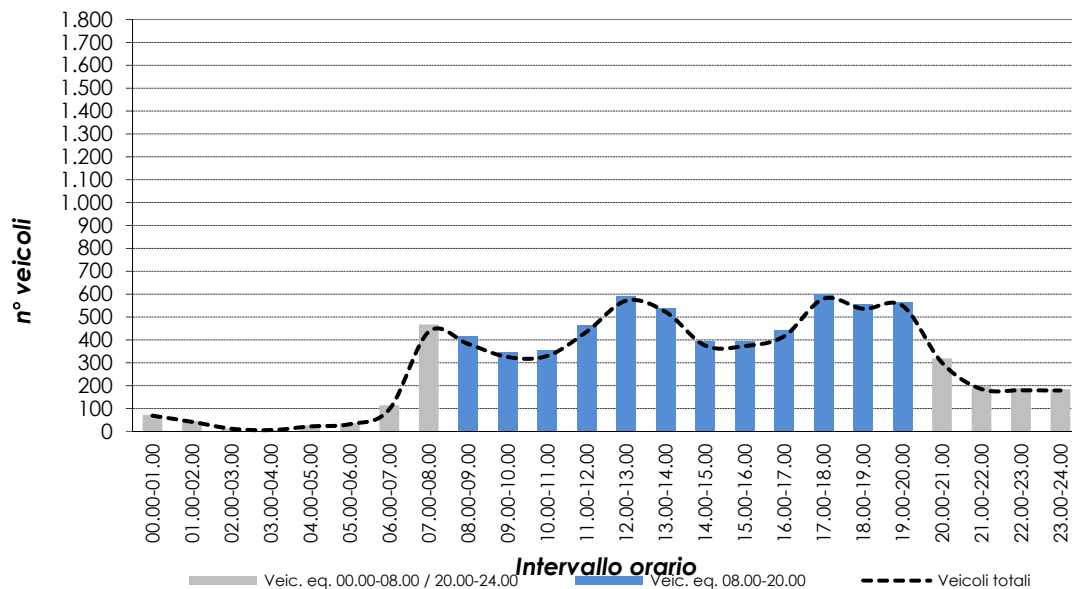
Giovedì 06.06.2019

	Leggeri	Comm. leggeri	Pesanti	Veicoli totali	Veic. eq.
00.00-01.00	65	4	0	69	71
01.00-02.00	37	5	0	42	45
02.00-03.00	12	0	0	12	12
03.00-04.00	6	0	0	6	6
04.00-05.00	16	4	2	22	26
05.00-06.00	25	6	1	32	36
06.00-07.00	73	15	9	97	114
07.00-08.00	383	44	9	436	467
08.00-09.00	323	47	12	382	418
09.00-10.00	290	29	6	325	346
10.00-11.00	289	33	8	330	355
11.00-12.00	395	29	12	436	463
12.00-13.00	537	25	9	571	593
13.00-14.00	495	16	11	522	541
14.00-15.00	347	20	8	375	393
15.00-16.00	339	22	12	373	396
16.00-17.00	374	27	15	416	445
17.00-18.00	546	28	6	580	600
18.00-19.00	507	20	9	536	555
19.00-20.00	517	28	4	549	567
20.00-21.00	264	34	2	300	319
21.00-22.00	163	20	2	185	197
22.00-23.00	163	16	1	180	189
23.00-24.00	170	8	1	179	184

<b>08.00-20.00</b>	<b>4.959</b>	<b>324</b>	<b>112</b>	<b>5.395</b>	<b>5.672</b>
--------------------	--------------	------------	------------	--------------	--------------

<b>00.00-24.00</b>	<b>6.336</b>	<b>480</b>	<b>139</b>	<b>6.955</b>	<b>7.338</b>
--------------------	--------------	------------	------------	--------------	--------------

**Valori flussi veicolari orari per tipologia di veicolo**



# VOLUME DI TRAFFICO INTERVALLO TEMPORALE 15 min

Venerdì 07.06.2019

	Leggeri	Comm. leggeri	Pesanti	Veicoli totali	Veic. eq.
0:00	32	1	0	33	34
0:15	16	0	0	16	16
0:30	7	0	0	7	7
0:45	18	0	0	18	18
1:00	5	0	0	5	5
1:15	8	0	0	8	8
1:30	9	0	0	9	9
1:45	5	0	0	5	5
2:00	3	0	0	3	3
2:15	3	0	0	3	3
2:30	1	0	0	1	1
2:45	1	0	0	1	1
3:00	2	0	0	2	2
3:15	3	0	0	3	3
3:30	1	0	0	1	1
3:45	2	0	0	2	2
4:00	1	0	0	1	1
4:15	2	0	0	2	2
4:30	2	0	0	2	2
4:45	1	0	0	1	1
5:00	6	0	0	6	6
5:15	6	1	0	7	8
5:30	10	1	0	11	12
5:45	12	0	0	12	12
6:00	9	0	0	10	11
6:15	19	2	1	22	24
6:30	32	3	1	36	39
6:45	31	2	1	34	36
7:00	58	3	1	62	65
7:15	76	3	1	80	83
7:30	99	2	0	101	102
7:45	101	2	0	103	104
8:00	93	3	0	96	98
8:15	74	1	0	75	76
8:30	61	5	2	68	73
8:45	60	2	2	64	67
9:00	77	2	1	80	82
9:15	54	3	2	59	63
9:30	62	3	2	67	71
9:45	59	2	1	62	64
10:00	81	2	2	85	88
10:15	65	5	1	71	75
10:30	88	5	2	95	100
10:45	75	4	2	81	85
11:00	86	4	2	92	96
11:15	86	4	2	92	96
11:30	72	5	2	79	84
11:45	99	5	2	106	111
12:00	119	6	1	126	130
12:15	78	3	0	81	83
12:30	136	3	1	140	143
12:45	110	4	1	115	118
13:00	104	3	1	108	111
13:15	118	2	1	121	123
13:30	94	3	2	99	103
13:45	95	3	2	100	104
14:00	70	4	2	76	80
14:15	88	3	1	92	95
14:30	65	4	1	70	73
14:45	71	3	2	76	80
15:00	63	4	2	69	73
15:15	74	2	2	78	81
15:30	91	3	1	95	98
15:45	75	2	2	79	82
16:00	82	4	1	87	90
16:15	89	6	4	99	106
16:30	80	4	0	84	86
16:45	79	4	0	83	85
17:00	103	2	1	113	119
17:15	107	6	0	113	116
17:30	122	5	1	128	132
17:45	109	3	1	113	116
18:00	116	3	1	120	123
18:15	150	6	1	157	161
18:30	111	4	1	116	119
18:45	118	4	1	123	126
19:00	120	3	0	123	125
19:15	121	2	0	123	124
19:30	121	3	1	125	128
19:45	113	3	0	116	118
20:00	87	5	0	92	95
20:15	63	2	0	65	66
20:30	56	4	0	60	62
20:45	55	3	0	58	60
21:00	48	3	0	51	53
21:15	39	2	0	41	42
21:30	40	1	0	41	42
21:45	33	0	0	33	33
22:00	27	1	0	28	29
22:15	31	1	0	32	33
22:30	40	1	0	41	42
22:45	48	3	0	51	53
23:00	40	1	0	41	42
23:15	34	2	0	36	37
23:30	34	1	0	35	36
23:45	25	1	0	26	27

## VOLUMI DI TRAFFICO ORARI

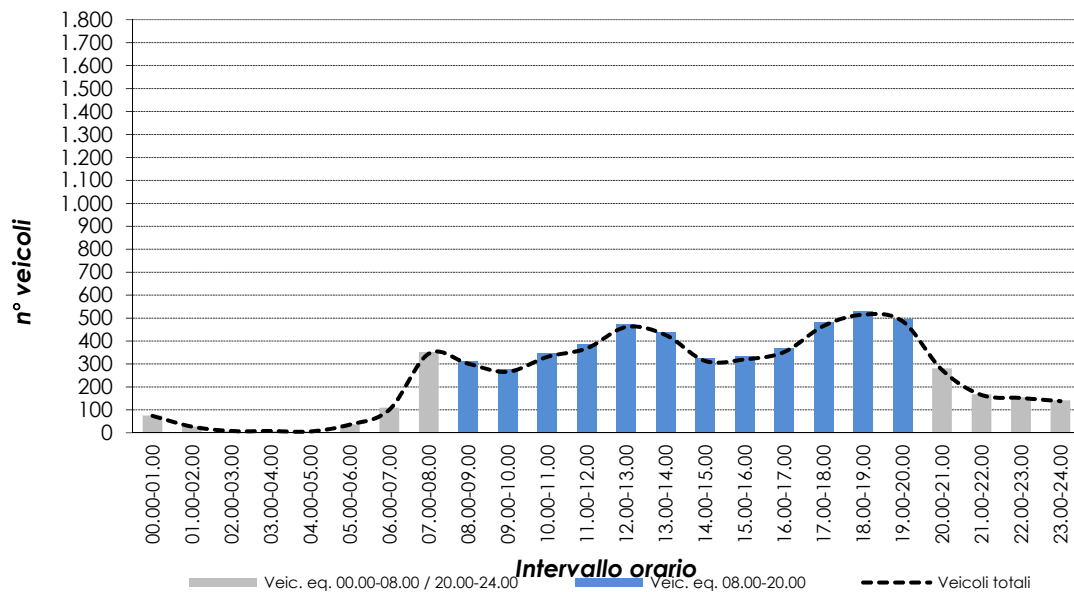
Venerdì 07.06.2019

	Leggeri	Comm. leggeri	Pesanti	Veicoli totali	Veic. eq.
00.00-01.00	73	1	0	74	75
01.00-02.00	27	0	0	27	27
02.00-03.00	8	0	0	8	8
03.00-04.00	8	0	0	8	8
04.00-05.00	6	0	0	6	6
05.00-06.00	34	2	0	36	37
06.00-07.00	90	7	4	101	109
07.00-08.00	333	10	2	345	352
08.00-09.00	286	11	4	301	311
09.00-10.00	250	10	6	266	277
10.00-11.00	308	16	7	331	346
11.00-12.00	342	18	8	368	385
12.00-13.00	442	16	3	461	472
13.00-14.00	409	11	6	426	438
14.00-15.00	293	14	6	313	326
15.00-16.00	302	11	7	320	333
16.00-17.00	329	18	5	352	366
17.00-18.00	440	23	3	466	481
18.00-19.00	494	17	4	515	528
19.00-20.00	474	11	1	486	493
20.00-21.00	260	14	0	274	281
21.00-22.00	159	6	0	165	168
22.00-23.00	146	6	0	152	155
23.00-24.00	133	5	0	138	141

<b>08.00-20.00</b>	<b>4.369</b>	<b>176</b>	<b>60</b>	<b>4.605</b>	<b>4.756</b>
--------------------	--------------	------------	-----------	--------------	--------------

<b>00.00-24.00</b>	<b>5.646</b>	<b>227</b>	<b>66</b>	<b>5.939</b>	<b>6.123</b>
--------------------	--------------	------------	-----------	--------------	--------------

**Valori flussi veicolari orari per tipologia di veicolo**






# RILIEVI AUTOMATICI: RADAR 8

## DATI GENERALI

SP148, dir. sud

### Giorni di rilievo

Lunedì	03.06.2019	Situazione meteo: sereno
Martedì	04.06.2019	Situazione meteo: sereno
Mercoledì	05.06.2019	Situazione meteo: nuvoloso
Giovedì	06.06.2019	Situazione meteo: variabile
Venerdì	07.06.2019	Situazione meteo: sereno



# VOLUME DI TRAFFICO INTERVALLO TEMPORALE 15 min

Lunedì 03.06.2019

	Leggeri	Comm. leggeri	Pesanti	Veicoli totali	Veic. eq.
0:00	12	0	0	12	12
0:15	11	0	0	11	11
0:30	8	1	0	9	10
0:45	5	0	0	5	5
1:00	7	0	0	7	7
1:15	4	0	0	4	4
1:30	1	0	0	1	1
1:45	2	0	0	2	2
2:00	1	0	0	1	1
2:15	1	0	0	1	1
2:30	4	1	1	6	8
2:45	0	0	0	0	0
3:00	2	0	0	2	2
3:15	2	1	0	3	4
3:30	3	1	0	4	5
3:45	1	0	0	1	1
4:00	1	0	0	1	1
4:15	5	1	0	6	7
4:30	4	0	0	4	4
4:45	4	1	0	5	6
5:00	6	1	0	7	8
5:15	6	0	0	6	6
5:30	19	1	1	21	23
5:45	17	1	1	19	21
6:00	23	1	0	24	25
6:15	38	3	1	42	45
6:30	45	4	1	50	53
6:45	49	5	2	56	61
7:00	77	6	2	85	90
7:15	143	7	1	151	156
7:30	175	10	2	187	194
7:45	223	12	1	236	243
8:00	185	13	3	201	211
8:15	124	6	1	131	135
8:30	125	3	1	129	132
8:45	114	4	1	119	122
9:00	91	4	1	96	99
9:15	85	5	1	91	95
9:30	101	3	1	105	108
9:45	92	6	1	99	103
10:00	90	3	0	93	95
10:15	94	5	1	100	104
10:30	86	4	1	91	94
10:45	79	2	1	82	84
11:00	69	4	1	74	77
11:15	74	3	1	78	81
11:30	60	3	2	65	69
11:45	79	1	1	81	83
12:00	114	4	0	118	120
12:15	80	3	1	84	87
12:30	101	1	0	102	103
12:45	72	2	1	75	77
13:00	76	4	1	81	84
13:15	85	4	5	94	101
13:30	66	3	2	71	75
13:45	83	5	2	90	95
14:00	87	3	1	91	94
14:15	108	1	1	110	112
14:30	77	3	1	81	84
14:45	100	4	1	105	108
15:00	83	3	1	87	90
15:15	88	3	1	92	95
15:30	93	3	3	99	104
15:45	86	3	1	90	93
16:00	111	3	2	116	120
16:15	94	3	1	98	101
16:30	86	4	1	91	94
16:45	99	3	1	103	106
17:00	143	2	2	147	150
17:15	126	1	0	127	128
17:30	157	8	1	166	171
17:45	136	1	1	138	140
18:00	119	3	2	124	128
18:15	124	4	1	129	132
18:30	106	6	2	114	119
18:45	122	2	1	125	127
19:00	80	1	0	81	82
19:15	121	3	1	125	128
19:30	69	1	1	71	73
19:45	86	3	1	90	93
20:00	69	1	0	70	71
20:15	68	2	0	70	71
20:30	62	0	0	62	62
20:45	56	1	0	57	58
21:00	52	1	0	53	54
21:15	41	1	0	42	43
21:30	28	1	0	29	30
21:45	30	0	0	30	30
22:00	31	1	0	32	33
22:15	29	0	0	29	29
22:30	27	0	0	27	27
22:45	25	0	0	25	25
23:00	22	1	0	23	24
23:15	10	0	0	10	10
23:30	21	0	0	21	21
23:45	9	1	0	10	11

## VOLUMI DI TRAFFICO ORARI

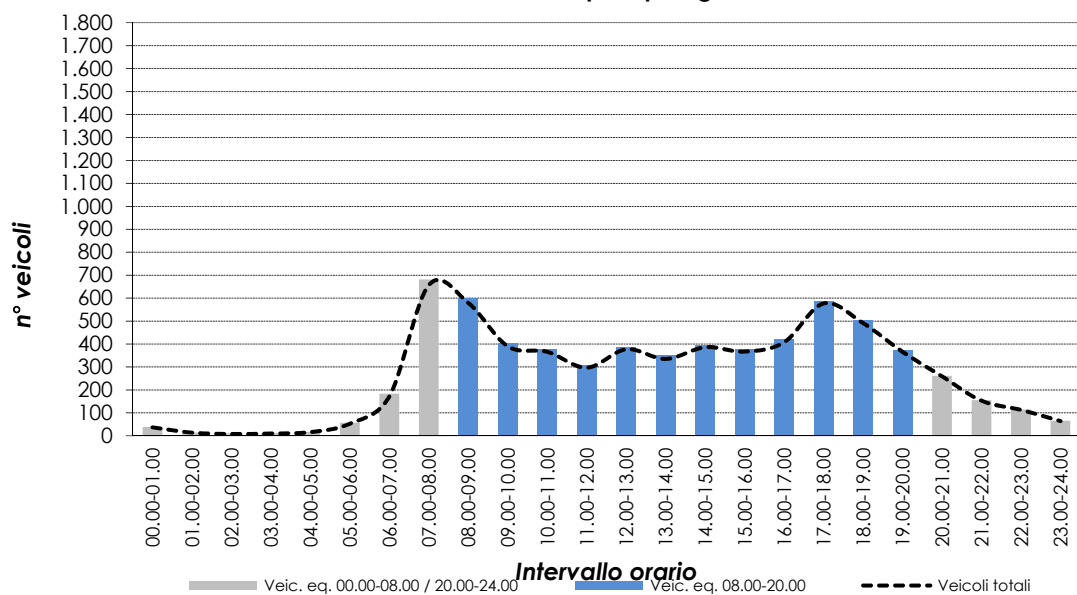
Lunedì 03.06.2019

	Leggeri	Comm. leggeri	Pesanti	Veicoli totali	Veic. eq.
00.00-01.00	36	1	0	37	38
01.00-02.00	14	0	0	14	14
02.00-03.00	6	1	1	8	10
03.00-04.00	8	2	0	10	11
04.00-05.00	14	2	0	16	17
05.00-06.00	48	3	2	53	57
06.00-07.00	155	13	4	172	183
07.00-08.00	616	35	6	657	681
08.00-09.00	547	26	6	579	598
09.00-10.00	368	18	4	390	403
10.00-11.00	349	14	3	366	376
11.00-12.00	281	11	5	297	308
12.00-13.00	365	10	2	377	384
13.00-14.00	309	16	10	335	353
14.00-15.00	371	11	4	386	396
15.00-16.00	349	12	6	367	379
16.00-17.00	390	13	5	408	420
17.00-18.00	561	12	4	577	587
18.00-19.00	470	15	6	491	505
19.00-20.00	355	8	3	366	373
20.00-21.00	255	4	0	259	261
21.00-22.00	150	3	0	153	155
22.00-23.00	112	1	0	113	114
23.00-24.00	62	2	0	64	65

<b>08.00-20.00</b>	<b>4.715</b>	<b>166</b>	<b>58</b>	<b>4.939</b>	<b>5.082</b>
--------------------	--------------	------------	-----------	--------------	--------------

<b>00.00-24.00</b>	<b>6.191</b>	<b>233</b>	<b>71</b>	<b>6.495</b>	<b>6.688</b>
--------------------	--------------	------------	-----------	--------------	--------------

**Valori flussi veicolari orari per tipologia di veicolo**



# VOLUME DI TRAFFICO INTERVALLO TEMPORALE 15 min

Martedì 04.06.2019

	Leggeri	Comm. leggeri	Pesanti	Veicoli totali	Veic. eq.
0:00	14	0	0	14	14
0:15	11	0	0	11	11
0:30	3	0	0	3	3
0:45	4	0	0	4	4
1:00	7	0	0	7	7
1:15	7	0	0	7	7
1:30	3	1	0	4	5
1:45	2	0	0	2	2
2:00	1	0	0	1	1
2:15	1	0	0	1	1
2:30	7	0	1	8	9
2:45	0	0	0	0	0
3:00	3	0	0	3	3
3:15	7	1	0	8	9
3:30	4	0	0	4	4
3:45	1	0	0	1	1
4:00	2	0	0	2	2
4:15	5	0	0	5	5
4:30	5	0	0	5	5
4:45	3	1	0	4	5
5:00	4	1	0	5	6
5:15	8	0	0	8	8
5:30	15	1	1	17	19
5:45	20	2	0	22	23
6:00	29	1	0	30	31
6:15	33	1	0	34	35
6:30	40	3	0	43	45
6:45	53	6	1	60	64
7:00	76	2	2	80	83
7:15	167	5	1	173	177
7:30	192	8	2	202	208
7:45	227	8	2	237	243
8:00	199	5	1	205	209
8:15	170	8	1	179	184
8:30	133	4	0	137	139
8:45	140	2	2	144	147
9:00	104	5	2	111	116
9:15	85	5	3	93	99
9:30	103	2	0	105	106
9:45	111	5	1	117	121
10:00	101	3	0	104	106
10:15	89	6	3	98	104
10:30	95	8	2	105	111
10:45	104	2	1	107	109
11:00	79	4	2	85	89
11:15	76	5	1	82	86
11:30	72	2	2	76	79
11:45	96	2	1	99	101
12:00	140	4	0	144	146
12:15	76	4	0	80	82
12:30	107	3	0	110	112
12:45	61	3	0	64	66
13:00	104	7	1	112	117
13:15	84	5	5	94	102
13:30	82	5	1	88	92
13:45	95	6	2	103	108
14:00	92	6	2	100	105
14:15	120	2	1	123	125
14:30	96	5	0	101	104
14:45	100	2	0	102	103
15:00	87	2	0	89	90
15:15	90	1	3	94	98
15:30	104	6	4	114	121
15:45	107	2	1	110	112
16:00	125	5	1	131	135
16:15	118	2	1	121	123
16:30	91	4	2	97	101
16:45	111	4	1	116	119
17:00	152	1	0	153	154
17:15	151	0	0	151	151
17:30	162	1	0	163	164
17:45	125	4	0	129	131
18:00	124	5	0	129	132
18:15	128	2	1	131	133
18:30	99	3	1	103	106
18:45	120	5	3	128	134
19:00	120	3	0	123	125
19:15	76	1	0	77	78
19:30	91	2	0	93	94
19:45	108	2	0	110	111
20:00	86	0	1	87	88
20:15	81	2	0	83	84
20:30	71	2	0	73	74
20:45	58	0	0	58	58
21:00	58	1	1	60	62
21:15	50	1	0	51	52
21:30	60	1	0	61	62
21:45	41	1	0	42	43
22:00	48	1	0	49	50
22:15	28	0	0	28	28
22:30	33	1	0	34	35
22:45	14	0	0	14	14
23:00	24	2	0	26	27
23:15	24	1	0	25	26
23:30	20	0	0	20	20
23:45	7	0	1	8	9

## VOLUMI DI TRAFFICO ORARI

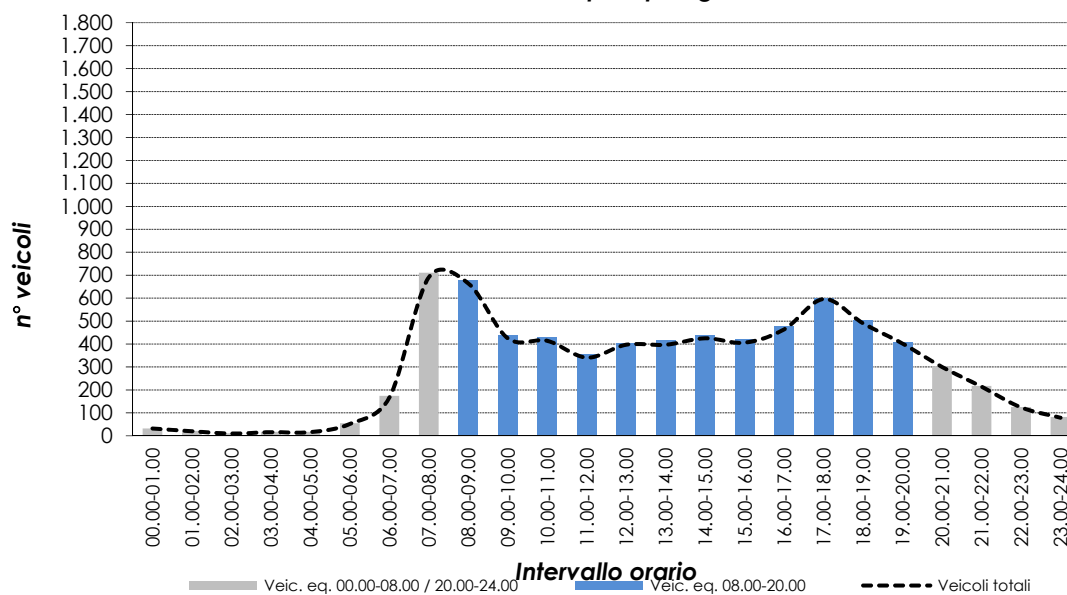
Martedì 04.06.2019

	Leggeri	Comm. leggeri	Pesanti	Veicoli totali	Veic. eq.
00.00-01.00	32	0	0	32	32
01.00-02.00	19	1	0	20	21
02.00-03.00	9	0	1	10	11
03.00-04.00	15	1	0	16	17
04.00-05.00	15	1	0	16	17
05.00-06.00	47	4	1	52	55
06.00-07.00	155	11	1	167	174
07.00-08.00	661	23	7	691	710
08.00-09.00	641	19	4	664	678
09.00-10.00	402	17	6	425	440
10.00-11.00	389	19	6	414	430
11.00-12.00	322	13	6	341	354
12.00-13.00	383	14	0	397	404
13.00-14.00	365	23	9	397	418
14.00-15.00	407	15	3	425	436
15.00-16.00	387	11	8	406	420
16.00-17.00	444	15	5	464	477
17.00-18.00	590	6	0	596	599
18.00-19.00	470	15	5	490	503
19.00-20.00	394	8	0	402	406
20.00-21.00	295	4	1	300	303
21.00-22.00	209	4	1	214	217
22.00-23.00	122	2	0	124	125
23.00-24.00	75	3	1	79	82

<b>08.00-20.00</b>	<b>5.194</b>	<b>175</b>	<b>52</b>	<b>5.421</b>	<b>5.565</b>
--------------------	--------------	------------	-----------	--------------	--------------

<b>00.00-24.00</b>	<b>6.848</b>	<b>229</b>	<b>65</b>	<b>7.142</b>	<b>7.329</b>
--------------------	--------------	------------	-----------	--------------	--------------

**Valori flussi veicolari orari per tipologia di veicolo**



# VOLUME DI TRAFFICO INTERVALLO TEMPORALE 15 min

Mercoledì 05.06.2019

	Leggeri	Comm. leggeri	Pesanti	Veicoli totali	Veic. eq.
0:00	16	0	0	16	16
0:15	13	0	0	13	13
0:30	9	1	0	10	11
0:45	8	0	0	8	8
1:00	7	0	0	7	7
1:15	5	1	0	6	7
1:30	0	0	0	0	0
1:45	2	0	0	2	2
2:00	1	0	0	1	1
2:15	3	0	0	3	3
2:30	2	1	0	3	4
2:45	0	0	0	0	0
3:00	2	0	0	2	2
3:15	0	1	0	1	2
3:30	3	1	0	4	5
3:45	1	0	0	1	1
4:00	2	0	0	2	2
4:15	4	0	0	4	4
4:30	6	0	0	6	6
4:45	3	0	0	3	3
5:00	6	0	0	6	6
5:15	5	0	0	5	5
5:30	20	0	0	20	20
5:45	15	0	1	17	19
6:00	26	0	0	26	26
6:15	39	2	1	42	44
6:30	41	5	0	46	49
6:45	43	8	3	74	81
7:00	86	6	2	94	99
7:15	144	4	2	170	174
7:30	183	5	1	189	193
7:45	212	14	1	227	235
8:00	193	12	3	208	217
8:15	140	9	1	150	156
8:30	137	5	1	143	147
8:45	125	8	1	134	139
9:00	100	1	0	101	102
9:15	90	2	0	92	93
9:30	103	2	2	107	110
9:45	99	5	1	105	109
10:00	92	1	0	93	94
10:15	105	0	1	106	107
10:30	109	3	0	112	114
10:45	104	1	1	106	108
11:00	84	0	0	84	84
11:15	93	2	1	96	98
11:30	81	2	0	83	84
11:45	65	1	0	66	67
12:00	144	3	1	148	151
12:15	104	5	0	109	112
12:30	107	0	1	108	109
12:45	79	1	0	80	81
13:00	86	6	0	92	95
13:15	96	5	3	104	110
13:30	76	5	1	82	86
13:45	92	6	2	100	105
14:00	104	2	3	109	113
14:15	126	2	2	130	133
14:30	84	4	1	89	92
14:45	114	5	1	120	124
15:00	99	8	1	108	113
15:15	95	5	0	100	103
15:30	107	3	3	113	118
15:45	91	3	0	94	96
16:00	99	3	2	104	108
16:15	96	4	1	101	104
16:30	80	3	0	83	85
16:45	111	3	1	115	118
17:00	134	5	2	141	146
17:15	142	2	1	145	147
17:30	135	4	3	142	147
17:45	128	3	2	133	137
18:00	116	1	1	118	120
18:15	139	8	2	149	155
18:30	117	2	2	121	124
18:45	111	2	2	115	118
19:00	104	2	1	107	109
19:15	105	1	1	107	109
19:30	81	0	0	81	81
19:45	77	0	0	77	77
20:00	75	1	0	76	77
20:15	80	0	0	80	80
20:30	71	1	0	72	73
20:45	49	3	0	52	54
21:00	54	0	0	54	54
21:15	51	0	1	52	53
21:30	59	0	0	59	59
21:45	38	0	0	38	38
22:00	48	0	0	48	48
22:15	19	1	0	20	21
22:30	29	0	0	29	29
22:45	22	1	0	23	24
23:00	29	0	0	29	29
23:15	31	2	0	33	34
23:30	24	1	0	25	26
23:45	15	0	0	15	15



## VOLUMI DI TRAFFICO ORARI

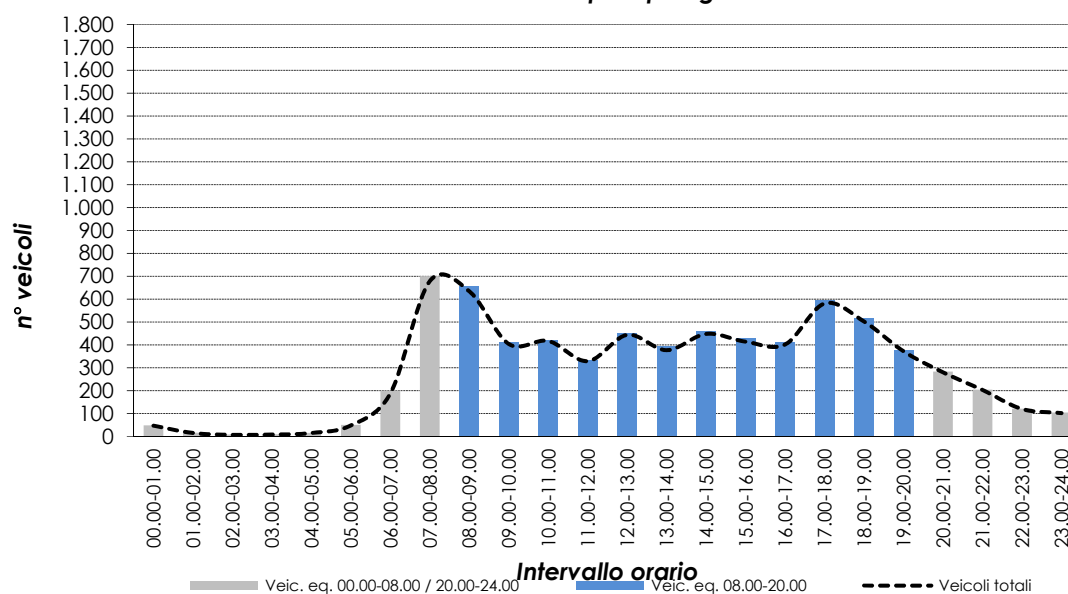
Mercoledì 05.06.2019

	Leggeri	Comm. leggeri	Pesanti	Veicoli totali	Veic. eq.
00.00-01.00	46	1	0	47	48
01.00-02.00	14	1	0	15	16
02.00-03.00	6	1	0	7	8
03.00-04.00	6	2	0	8	9
04.00-05.00	15	0	0	15	15
05.00-06.00	46	1	1	48	50
06.00-07.00	169	15	4	188	200
07.00-08.00	644	29	6	679	700
08.00-09.00	594	34	6	634	657
09.00-10.00	391	10	3	404	412
10.00-11.00	410	5	2	417	422
11.00-12.00	323	5	1	329	333
12.00-13.00	433	9	2	444	451
13.00-14.00	349	22	6	377	394
14.00-15.00	428	13	7	448	462
15.00-16.00	391	19	4	414	428
16.00-17.00	385	13	4	402	413
17.00-18.00	559	14	8	581	596
18.00-19.00	482	13	7	502	516
19.00-20.00	367	3	2	372	376
20.00-21.00	275	5	0	280	283
21.00-22.00	202	0	1	203	204
22.00-23.00	118	2	0	120	121
23.00-24.00	99	3	0	102	104

<b>08.00-20.00</b>	<b>5.112</b>	<b>160</b>	<b>52</b>	<b>5.324</b>	<b>5.460</b>
--------------------	--------------	------------	-----------	--------------	--------------

<b>00.00-24.00</b>	<b>6.752</b>	<b>220</b>	<b>64</b>	<b>7.036</b>	<b>7.218</b>
--------------------	--------------	------------	-----------	--------------	--------------

**Valori flussi veicolari orari per tipologia di veicolo**



# VOLUME DI TRAFFICO INTERVALLO TEMPORALE 15 min

Giovedì 06.06.2019

	Leggeri	Comm. leggeri	Pesanti	Veicoli totali	Veic. eq.
0:00	10	0	0	10	10
0:15	12	0	0	12	12
0:30	13	0	0	13	13
0:45	4	0	0	4	4
1:00	12	0	0	12	12
1:15	4	0	0	4	4
1:30	2	0	0	2	2
1:45	3	0	0	3	3
2:00	2	0	0	2	2
2:15	1	0	0	1	1
2:30	3	0	0	3	3
2:45	1	0	0	1	1
3:00	1	0	0	1	1
3:15	0	0	0	0	0
3:30	1	0	0	1	1
3:45	1	0	0	1	1
4:00	1	0	0	1	1
4:15	5	1	0	6	7
4:30	5	0	0	5	5
4:45	6	1	0	7	8
5:00	7	0	0	7	7
5:15	6	0	0	6	6
5:30	21	2	0	23	24
5:45	24	0	1	25	26
6:00	29	0	0	29	29
6:15	40	5	1	46	50
6:30	52	5	1	58	62
6:45	49	5	0	54	57
7:00	90	11	1	102	109
7:15	136	11	2	149	157
7:30	211	10	2	223	230
7:45	227	5	1	233	237
8:00	204	14	3	221	231
8:15	141	9	2	152	159
8:30	151	2	2	155	158
8:45	137	4	2	143	147
9:00	125	3	1	129	132
9:15	114	6	1	121	125
9:30	114	4	1	119	122
9:45	92	5	2	99	104
10:00	119	6	1	126	130
10:15	103	5	1	109	113
10:30	106	7	1	114	119
10:45	79	3	0	82	84
11:00	76	5	0	81	84
11:15	74	1	0	75	76
11:30	50	4	2	56	60
11:45	81	0	0	81	81
12:00	124	2	1	127	129
12:15	91	3	1	95	98
12:30	113	2	1	116	118
12:45	96	2	2	100	103
13:00	80	4	0	84	86
13:15	89	2	2	93	96
13:30	74	0	1	75	76
13:45	89	5	2	96	101
14:00	103	2	1	106	108
14:15	128	1	1	130	132
14:30	91	1	1	93	95
14:45	96	2	2	100	103
15:00	100	1	1	102	104
15:15	94	4	1	99	102
15:30	105	2	1	108	110
15:45	109	2	1	112	114
16:00	120	1	1	122	124
16:15	82	4	1	87	90
16:30	105	5	1	111	115
16:45	100	2	1	103	105
17:00	147	3	4	154	160
17:15	147	2	2	151	154
17:30	149	5	3	157	163
17:45	126	4	3	133	138
18:00	105	2	2	109	112
18:15	120	3	1	124	127
18:30	112	2	1	115	117
18:45	119	1	1	121	123
19:00	108	3	1	112	115
19:15	87	1	1	89	91
19:30	87	5	1	93	97
19:45	86	4	1	91	94
20:00	79	2	0	81	82
20:15	57	0	0	57	57
20:30	53	2	0	55	56
20:45	49	3	0	52	54
21:00	47	1	0	48	49
21:15	40	0	0	40	40
21:30	35	1	0	36	37
21:45	28	2	0	30	31
22:00	38	0	0	38	38
22:15	33	1	0	34	35
22:30	38	0	0	38	38
22:45	35	0	0	35	35
23:00	26	1	0	27	28
23:15	32	0	0	32	32
23:30	17	1	0	18	19
23:45	16	1	0	17	18

## VOLUMI DI TRAFFICO ORARI

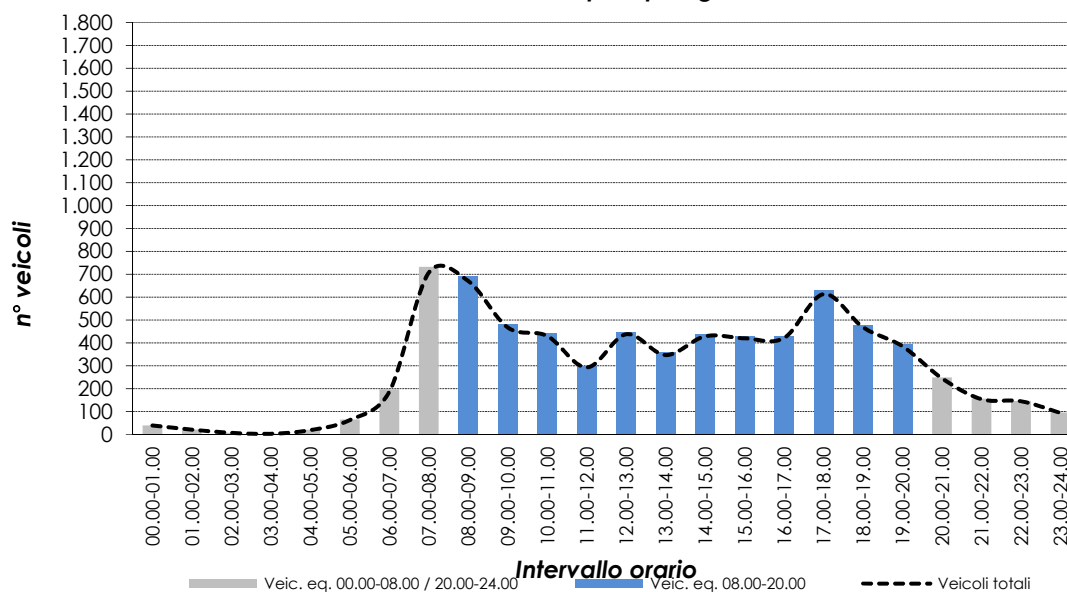
Giovedì 06.06.2019

	Leggeri	Comm. leggeri	Pesanti	Veicoli totali	Veic. eq.
00.00-01.00	39	0	0	39	39
01.00-02.00	21	0	0	21	21
02.00-03.00	7	0	0	7	7
03.00-04.00	3	0	0	3	3
04.00-05.00	17	2	0	19	20
05.00-06.00	60	2	1	63	65
06.00-07.00	170	15	2	187	197
07.00-08.00	664	37	6	707	732
08.00-09.00	632	29	9	670	694
09.00-10.00	444	18	5	467	481
10.00-11.00	406	21	3	430	444
11.00-12.00	281	10	2	293	300
12.00-13.00	424	9	5	438	448
13.00-14.00	331	11	5	347	358
14.00-15.00	418	6	5	429	437
15.00-16.00	407	9	4	420	429
16.00-17.00	406	12	4	422	432
17.00-18.00	587	14	12	613	632
18.00-19.00	455	8	5	468	477
19.00-20.00	368	13	4	385	396
20.00-21.00	238	7	0	245	249
21.00-22.00	150	4	0	154	156
22.00-23.00	144	1	0	145	146
23.00-24.00	91	3	0	94	96

08.00-20.00	5.159	160	63	5.382	5.528
-------------	-------	-----	----	-------	-------

00.00-24.00	6.763	231	72	7.066	7.259
-------------	-------	-----	----	-------	-------

**Valori flussi veicolari orari per tipologia di veicolo**



# VOLUME DI TRAFFICO INTERVALLO TEMPORALE 15 min

Venerdì 07.06.2019

	Leggeri	Comm. leggeri	Pesanti	Veicoli totali	Veic. eq.
0:00	14	0	1	15	16
0:15	12	0	0	12	12
0:30	8	1	0	9	10
0:45	6	1	0	7	8
1:00	3	0	0	3	3
1:15	4	0	0	4	4
1:30	5	0	0	5	5
1:45	3	0	0	3	3
2:00	1	0	0	1	1
2:15	1	0	0	1	1
2:30	2	0	0	2	2
2:45	1	0	0	1	1
3:00	1	0	0	1	1
3:15	1	0	0	1	1
3:30	0	0	0	0	0
3:45	5	0	0	5	5
4:00	2	0	0	2	2
4:15	1	1	0	2	3
4:30	5	1	0	6	7
4:45	5	0	0	5	5
5:00	8	1	0	9	10
5:15	9	0	1	10	11
5:30	16	0	0	16	16
5:45	18	2	0	20	21
6:00	30	2	0	32	33
6:15	40	2	0	42	43
6:30	46	3	0	49	51
6:45	55	4	3	62	67
7:00	81	8	2	91	97
7:15	167	4	1	172	175
7:30	189	5	1	195	199
7:45	236	3	2	241	245
8:00	192	4	1	197	200
8:15	118	8	4	132	142
8:30	143	6	2	151	156
8:45	133	4	1	138	141
9:00	98	8	1	107	112
9:15	104	3	1	108	111
9:30	95	2	0	97	98
9:45	84	7	1	92	97
10:00	86	5	1	92	96
10:15	75	4	0	79	81
10:30	88	5	0	93	96
10:45	91	4	1	96	99
11:00	80	3	0	83	85
11:15	69	1	1	71	73
11:30	83	3	0	86	88
11:45	88	1	1	90	92
12:00	111	2	1	114	116
12:15	101	2	0	103	104
12:30	94	2	1	97	99
12:45	86	2	0	88	89
13:00	96	2	1	99	101
13:15	81	5	1	87	91
13:30	97	6	2	105	110
13:45	110	3	1	114	117
14:00	111	2	2	115	118
14:15	104	5	3	112	118
14:30	81	4	2	87	91
14:45	107	6	1	114	118
15:00	94	3	2	99	103
15:15	80	3	1	84	87
15:30	93	5	1	99	103
15:45	99	4	0	103	105
16:00	102	2	0	104	105
16:15	104	3	1	108	111
16:30	118	5	1	124	128
16:45	115	5	3	123	129
17:00	148	4	1	153	156
17:15	151	4	2	157	161
17:30	135	11	2	148	156
17:45	121	8	2	131	137
18:00	121	4	1	126	129
18:15	115	5	2	122	127
18:30	107	2	2	111	114
18:45	119	3	3	125	130
19:00	106	3	1	110	113
19:15	86	1	0	87	88
19:30	88	2	0	90	91
19:45	97	2	0	99	100
20:00	86	1	0	87	88
20:15	67	1	0	68	69
20:30	62	2	0	64	65
20:45	52	2	0	54	55
21:00	56	1	0	57	58
21:15	48	0	0	48	48
21:30	51	1	0	52	53
21:45	37	1	0	38	39
22:00	47	1	0	48	49
22:15	28	1	0	29	30
22:30	30	0	0	30	30
22:45	23	0	0	23	23
23:00	23	1	0	24	25
23:15	31	1	0	32	33
23:30	21	1	0	22	23
23:45	11	0	0	11	11

## VOLUMI DI TRAFFICO ORARI

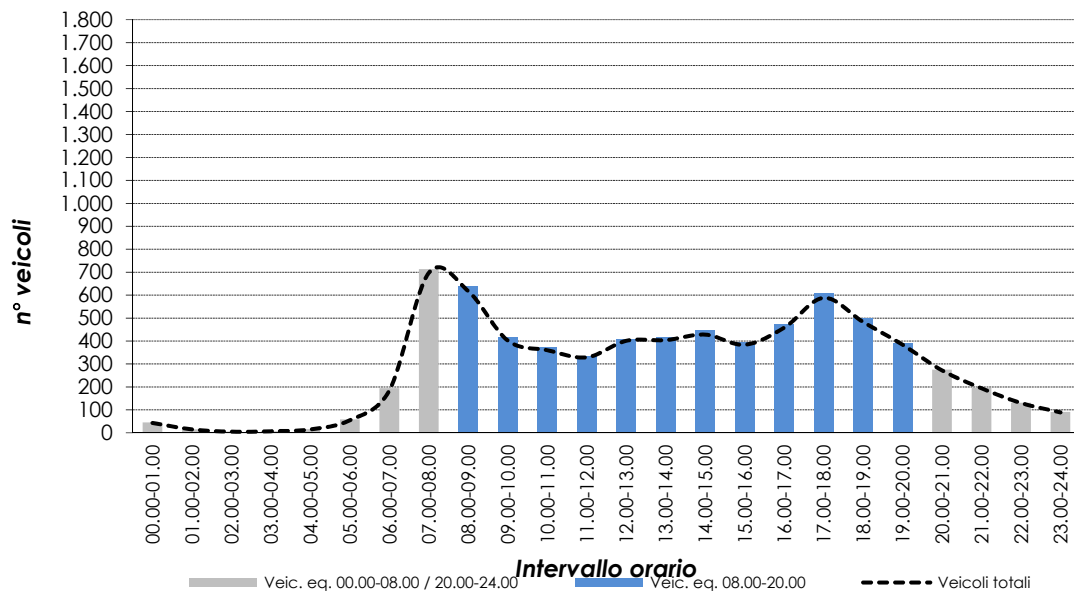
Venerdì 07.06.2019

	Leggeri	Comm. leggeri	Pesanti	Veicoli totali	Veic. eq.
00.00-01.00	40	2	1	43	45
01.00-02.00	15	0	0	15	15
02.00-03.00	5	0	0	5	5
03.00-04.00	7	0	0	7	7
04.00-05.00	13	2	0	15	16
05.00-06.00	51	3	1	55	58
06.00-07.00	171	11	3	185	194
07.00-08.00	671	20	6	697	713
08.00-09.00	585	22	10	617	638
09.00-10.00	379	20	3	402	415
10.00-11.00	340	18	2	360	371
11.00-12.00	319	8	2	329	335
12.00-13.00	391	8	2	401	407
13.00-14.00	383	16	5	404	417
14.00-15.00	403	17	8	428	445
15.00-16.00	365	15	4	384	396
16.00-17.00	438	15	5	458	471
17.00-18.00	554	27	7	588	609
18.00-19.00	461	14	8	483	498
19.00-20.00	375	8	1	384	389
20.00-21.00	266	6	0	272	275
21.00-22.00	191	3	0	194	196
22.00-23.00	128	2	0	130	131
23.00-24.00	86	3	0	89	91

<b>08.00-20.00</b>	<b>4.993</b>	<b>188</b>	<b>57</b>	<b>5.238</b>	<b>5.391</b>
--------------------	--------------	------------	-----------	--------------	--------------

<b>00.00-24.00</b>	<b>6.637</b>	<b>240</b>	<b>68</b>	<b>6.945</b>	<b>7.137</b>
--------------------	--------------	------------	-----------	--------------	--------------

**Valori flussi veicolari orari per tipologia di veicolo**





# RILIEVI AUTOMATICI: RADAR 9

## DATI GENERALI

### Via Cà Cornaro, dir. ovest

#### Giorni di rilievo

Lunedì	03.06.2019	Situazione meteo: sereno
Martedì	04.06.2019	Situazione meteo: sereno
Mercoledì	05.06.2019	Situazione meteo: nuvoloso
Giovedì	06.06.2019	Situazione meteo: variabile
Venerdì	07.06.2019	Situazione meteo: sereno





# VOLUME DI TRAFFICO INTERVALLO TEMPORALE 15 min

Lunedì 03.06.2019

	Leggeri	Comm. leggeri	Pesanti	Veicoli totali	Veic. eq.
0:00	3	0	0	3	3
0:15	4	0	0	4	4
0:30	2	0	0	2	2
0:45	2	0	0	2	2
1:00	2	0	0	2	2
1:15	1	0	0	1	1
1:30	1	0	0	1	1
1:45	0	0	0	0	0
2:00	0	0	0	0	0
2:15	1	0	0	1	1
2:30	1	0	0	1	1
2:45	0	0	0	0	0
3:00	0	0	0	0	0
3:15	0	0	0	0	0
3:30	0	0	0	0	0
3:45	0	0	0	0	0
4:00	1	0	0	1	1
4:15	1	0	0	1	1
4:30	2	0	0	2	2
4:45	0	0	0	0	0
5:00	0	0	0	0	0
5:15	4	0	0	4	4
5:30	10	0	0	10	10
5:45	5	1	0	6	7
6:00	3	1	0	4	5
6:15	5	0	0	5	5
6:30	12	0	0	12	12
6:45	17	1	0	18	19
7:00	13	1	0	14	15
7:15	17	1	0	18	19
7:30	48	1	0	49	50
7:45	47	0	0	47	47
8:00	26	1	0	27	28
8:15	34	1	0	35	36
8:30	19	1	0	20	21
8:45	30	1	0	31	32
9:00	25	1	0	26	27
9:15	16	0	0	16	16
9:30	22	1	0	23	24
9:45	29	1	0	30	31
10:00	21	1	0	22	23
10:15	27	1	1	29	31
10:30	29	1	0	30	31
10:45	26	1	0	27	28
11:00	32	2	0	34	35
11:15	37	2	1	40	42
11:30	33	1	0	34	35
11:45	32	1	0	33	34
12:00	43	1	0	44	45
12:15	36	1	0	37	38
12:30	50	1	0	51	52
12:45	34	0	0	34	34
13:00	39	1	0	40	41
13:15	46	1	0	47	48
13:30	36	1	0	37	38
13:45	31	1	0	32	33
14:00	23	1	0	24	25
14:15	26	1	0	27	28
14:30	19	0	0	19	19
14:45	17	0	0	17	17
15:00	16	2	0	18	19
15:15	26	1	0	27	28
15:30	25	1	0	26	27
15:45	29	1	0	30	31
16:00	22	2	0	24	25
16:15	33	1	0	34	35
16:30	28	1	0	29	30
16:45	29	1	0	30	31
17:00	30	0	0	30	30
17:15	26	1	0	27	28
17:30	35	0	0	35	35
17:45	45	1	0	46	47
18:00	40	0	0	40	40
18:15	54	1	0	55	56
18:30	52	2	1	55	57
18:45	38	0	0	38	38
19:00	41	0	0	41	41
19:15	42	0	0	42	42
19:30	24	2	0	26	29
19:45	27	1	0	28	29
20:00	28	0	0	28	28
20:15	17	0	0	17	17
20:30	29	1	0	30	31
20:45	18	1	0	19	20
21:00	13	0	0	13	13
21:15	13	0	0	13	13
21:30	12	0	0	12	12
21:45	9	0	0	9	9
22:00	6	0	0	6	6
22:15	4	0	0	4	4
22:30	6	0	0	6	6
22:45	8	1	0	9	10
23:00	7	0	0	7	7
23:15	4	0	0	4	4
23:30	6	0	0	6	6
23:45	6	0	0	6	6

## VOLUMI DI TRAFFICO ORARI

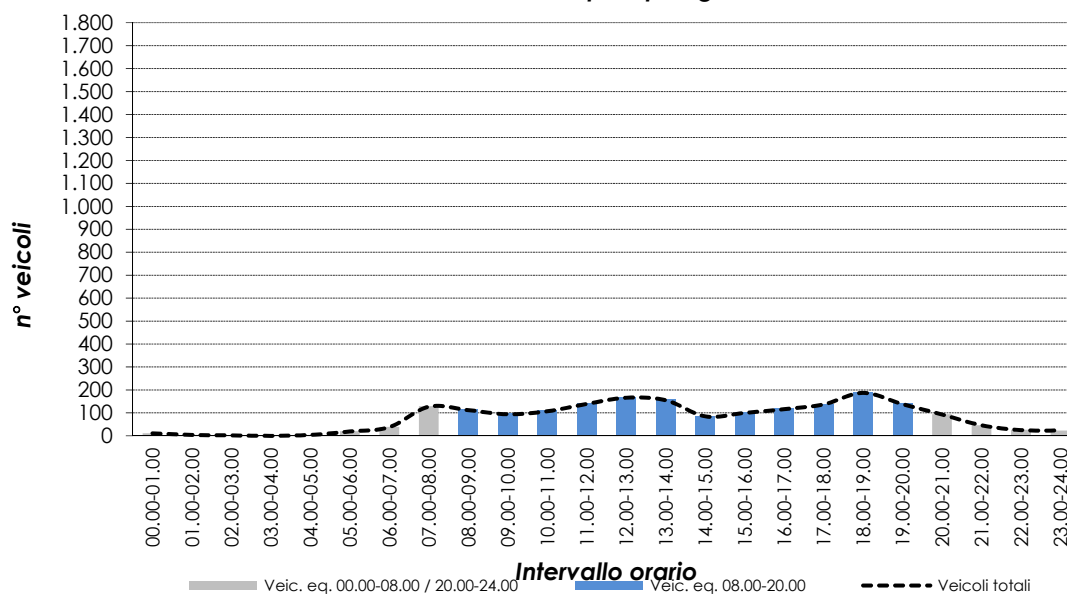
Lunedì 03.06.2019

	Leggeri	Comm. leggeri	Pesanti	Veicoli totali	Veic. eq.
00.00-01.00	11	0	0	11	11
01.00-02.00	4	0	0	4	4
02.00-03.00	2	0	0	2	2
03.00-04.00	0	0	0	0	0
04.00-05.00	4	0	0	4	4
05.00-06.00	18	1	0	19	20
06.00-07.00	36	2	0	38	39
07.00-08.00	124	3	0	127	129
08.00-09.00	108	4	0	112	114
09.00-10.00	91	3	0	94	96
10.00-11.00	102	4	1	107	110
11.00-12.00	132	6	1	139	143
12.00-13.00	163	3	0	166	168
13.00-14.00	151	4	0	155	157
14.00-15.00	83	2	0	85	86
15.00-16.00	95	5	0	100	103
16.00-17.00	111	5	0	116	119
17.00-18.00	135	2	0	137	138
18.00-19.00	183	3	1	187	190
19.00-20.00	135	3	0	138	140
20.00-21.00	91	2	0	93	94
21.00-22.00	46	0	0	46	46
22.00-23.00	24	1	0	25	26
23.00-24.00	23	0	0	23	23

<b>08.00-20.00</b>	<b>1.489</b>	<b>44</b>	<b>3</b>	<b>1.536</b>	<b>1.564</b>
--------------------	--------------	-----------	----------	--------------	--------------

<b>00.00-24.00</b>	<b>1.872</b>	<b>53</b>	<b>3</b>	<b>1.928</b>	<b>1.962</b>
--------------------	--------------	-----------	----------	--------------	--------------

**Valori flussi veicolari orari per tipologia di veicolo**



# VOLUME DI TRAFFICO INTERVALLO TEMPORALE 15 min

Martedì 04.06.2019

	Leggeri	Comm. leggeri	Pesanti	Veicoli totali	Veic. eq.
0:00	3	0	0	3	3
0:15	1	0	0	1	1
0:30	0	0	0	0	0
0:45	2	0	0	2	2
1:00	1	0	0	1	1
1:15	0	0	0	0	0
1:30	0	0	0	0	0
1:45	0	0	0	0	0
2:00	0	0	0	0	0
2:15	0	0	0	0	0
2:30	1	0	0	1	1
2:45	0	0	0	0	0
3:00	1	0	0	1	1
3:15	0	0	0	0	0
3:30	0	0	0	0	0
3:45	0	0	0	0	0
4:00	1	0	0	1	1
4:15	0	0	0	0	0
4:30	1	0	0	1	1
4:45	0	0	0	0	0
5:00	1	0	0	1	1
5:15	3	0	0	3	3
5:30	10	1	0	11	12
5:45	5	0	0	5	5
6:00	2	0	0	2	2
6:15	4	0	0	4	4
6:30	12	0	0	12	12
6:45	15	2	0	17	18
7:00	9	1	0	10	11
7:15	16	0	0	16	16
7:30	48	1	0	49	50
7:45	41	0	0	41	41
8:00	24	0	0	24	24
8:15	34	0	0	34	34
8:30	16	0	0	16	16
8:45	30	1	0	31	32
9:00	30	1	0	31	32
9:15	22	1	0	23	24
9:30	13	0	0	13	13
9:45	27	1	0	28	29
10:00	15	0	0	15	15
10:15	20	1	0	21	22
10:30	27	3	0	30	32
10:45	27	0	0	27	27
11:00	29	2	0	31	32
11:15	27	4	0	31	33
11:30	31	1	0	32	33
11:45	26	1	0	27	28
12:00	41	0	0	41	41
12:15	42	0	0	42	42
12:30	54	2	0	56	57
12:45	39	0	0	39	39
13:00	41	2	0	43	44
13:15	39	1	0	40	41
13:30	29	1	0	30	31
13:45	29	1	0	30	31
14:00	24	0	0	24	24
14:15	34	1	0	35	36
14:30	15	0	0	15	15
14:45	15	0	0	15	15
15:00	19	0	0	19	19
15:15	25	0	1	26	27
15:30	31	1	0	32	33
15:45	31	0	0	31	31
16:00	19	1	0	20	21
16:15	30	0	0	30	30
16:30	23	0	0	23	23
16:45	29	1	0	30	31
17:00	21	1	0	22	23
17:15	32	3	0	35	37
17:30	44	0	0	44	44
17:45	36	0	0	36	36
18:00	44	2	0	46	47
18:15	53	0	0	53	53
18:30	36	1	0	37	38
18:45	47	1	0	48	49
19:00	43	0	0	43	43
19:15	38	1	0	39	40
19:30	24	0	0	24	24
19:45	36	1	0	37	38
20:00	20	1	0	21	22
20:15	18	0	0	18	18
20:30	21	0	0	21	21
20:45	9	1	0	10	11
21:00	13	2	0	15	16
21:15	19	0	0	19	19
21:30	18	0	0	18	18
21:45	3	1	0	4	5
22:00	9	0	0	9	9
22:15	5	0	0	5	5
22:30	14	0	0	14	14
22:45	7	0	0	7	7
23:00	5	0	0	5	5
23:15	5	1	1	7	9
23:30	4	0	0	4	4
23:45	0	0	0	0	0

## VOLUMI DI TRAFFICO ORARI

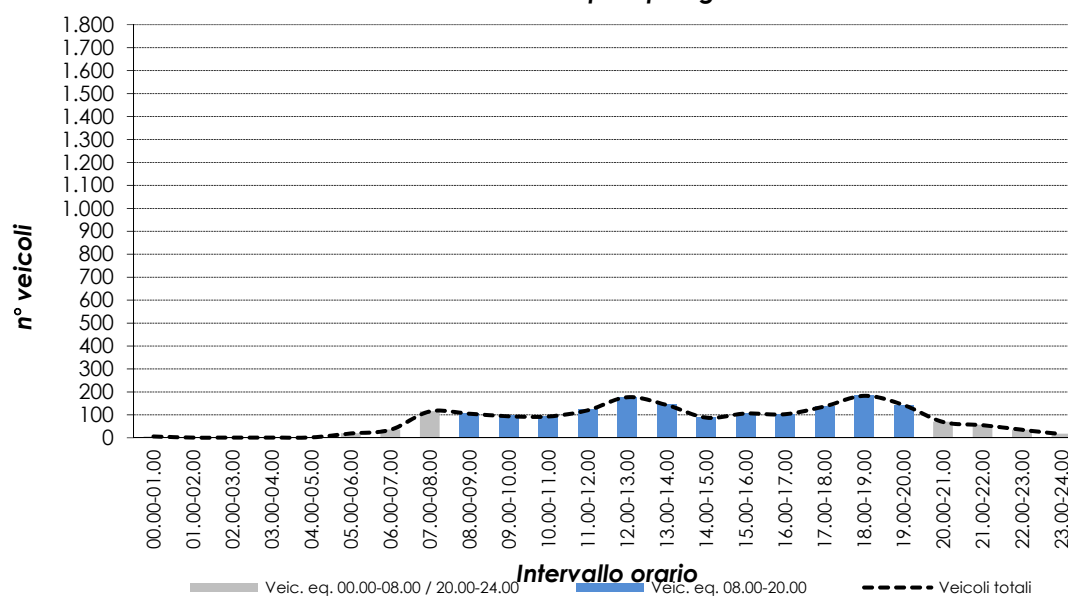
Martedì 04.06.2019

	Leggeri	Comm. leggeri	Pesanti	Veicoli totali	Veic. eq.
00.00-01.00	6	0	0	6	6
01.00-02.00	1	0	0	1	1
02.00-03.00	1	0	0	1	1
03.00-04.00	1	0	0	1	1
04.00-05.00	2	0	0	2	2
05.00-06.00	18	1	0	19	20
06.00-07.00	33	2	0	35	36
07.00-08.00	113	2	0	115	116
08.00-09.00	104	1	0	105	106
09.00-10.00	91	3	0	94	96
10.00-11.00	89	4	0	93	95
11.00-12.00	112	8	0	120	124
12.00-13.00	175	2	0	177	178
13.00-14.00	138	5	0	143	146
14.00-15.00	87	1	0	88	89
15.00-16.00	104	1	1	106	108
16.00-17.00	101	2	0	103	104
17.00-18.00	133	4	0	137	139
18.00-19.00	179	4	0	183	185
19.00-20.00	141	2	0	143	144
20.00-21.00	67	2	0	69	70
21.00-22.00	52	3	0	55	57
22.00-23.00	35	0	0	35	35
23.00-24.00	14	1	1	16	18

<b>08.00-20.00</b>	<b>1.454</b>	<b>37</b>	<b>1</b>	<b>1.492</b>	<b>1.514</b>
--------------------	--------------	-----------	----------	--------------	--------------

<b>00.00-24.00</b>	<b>1.797</b>	<b>48</b>	<b>2</b>	<b>1.847</b>	<b>1.877</b>
--------------------	--------------	-----------	----------	--------------	--------------

**Valori flussi veicolari orari per tipologia di veicolo**



# VOLUME DI TRAFFICO INTERVALLO TEMPORALE 15 min

Mercoledì 05.06.2019

	Leggeri	Comm. leggeri	Pesanti	Veicoli totali	Veic. eq.
0:00	5	0	0	5	5
0:15	5	0	0	5	5
0:30	5	0	0	5	5
0:45	3	0	0	3	3
1:00	4	0	0	4	4
1:15	3	0	0	3	3
1:30	1	0	0	1	1
1:45	0	0	0	0	0
2:00	1	0	0	1	1
2:15	2	0	0	2	2
2:30	2	0	0	2	2
2:45	1	0	0	1	1
3:00	0	0	0	0	0
3:15	0	0	0	0	0
3:30	0	0	0	0	0
3:45	0	0	0	0	0
4:00	1	0	0	1	1
4:15	0	0	0	0	0
4:30	3	0	0	3	3
4:45	0	0	0	0	0
5:00	0	0	0	0	0
5:15	3	0	0	3	3
5:30	6	0	0	6	6
5:45	4	1	0	5	5
6:00	3	1	0	4	4
6:15	4	1	0	5	5
6:30	12	0	0	12	12
6:45	15	0	1	16	17
7:00	15	1	0	16	17
7:15	13	1	0	14	15
7:30	41	1	0	42	43
7:45	42	0	0	42	42
8:00	25	0	0	25	25
8:15	25	0	0	25	25
8:30	16	1	0	17	18
8:45	25	0	0	25	25
9:00	20	1	0	21	22
9:15	15	0	1	16	17
9:30	26	0	0	26	26
9:45	17	1	0	18	19
10:00	21	0	0	21	21
10:15	33	1	0	34	35
10:30	24	1	0	25	26
10:45	23	1	0	24	25
11:00	39	2	0	41	42
11:15	37	1	0	38	39
11:30	27	1	0	28	29
11:45	32	1	0	33	34
12:00	51	1	0	52	53
12:15	31	1	0	32	33
12:30	41	0	0	41	41
12:45	39	1	0	40	41
13:00	38	1	0	39	40
13:15	44	1	0	45	46
13:30	33	1	0	34	35
13:45	35	2	0	37	38
14:00	28	2	0	30	31
14:15	26	1	0	27	28
14:30	17	1	0	18	19
14:45	17	0	0	17	17
15:00	15	3	0	18	20
15:15	24	0	0	24	24
15:30	19	0	0	19	19
15:45	21	1	0	22	23
16:00	23	2	0	25	26
16:15	29	1	0	30	31
16:30	26	2	0	28	29
16:45	29	0	0	29	29
17:00	30	0	0	30	30
17:15	44	3	0	47	49
17:30	34	2	0	36	37
17:45	42	1	0	43	44
18:00	39	2	0	41	42
18:15	44	0	0	44	44
18:30	53	2	0	55	56
18:45	47	1	0	48	49
19:00	49	0	0	49	49
19:15	40	1	0	41	42
19:30	35	1	0	36	37
19:45	24	1	0	25	26
20:00	24	0	0	24	24
20:15	13	1	0	14	15
20:30	15	1	0	16	17
20:45	21	0	0	21	21
21:00	9	0	0	9	9
21:15	22	0	0	22	22
21:30	18	0	0	18	18
21:45	7	0	0	7	7
22:00	9	0	0	9	9
22:15	9	0	0	9	9
22:30	11	0	0	11	11
22:45	11	1	0	12	13
23:00	8	0	0	8	8
23:15	9	0	0	9	9
23:30	3	0	0	3	3
23:45	5	0	0	5	5

## VOLUMI DI TRAFFICO ORARI

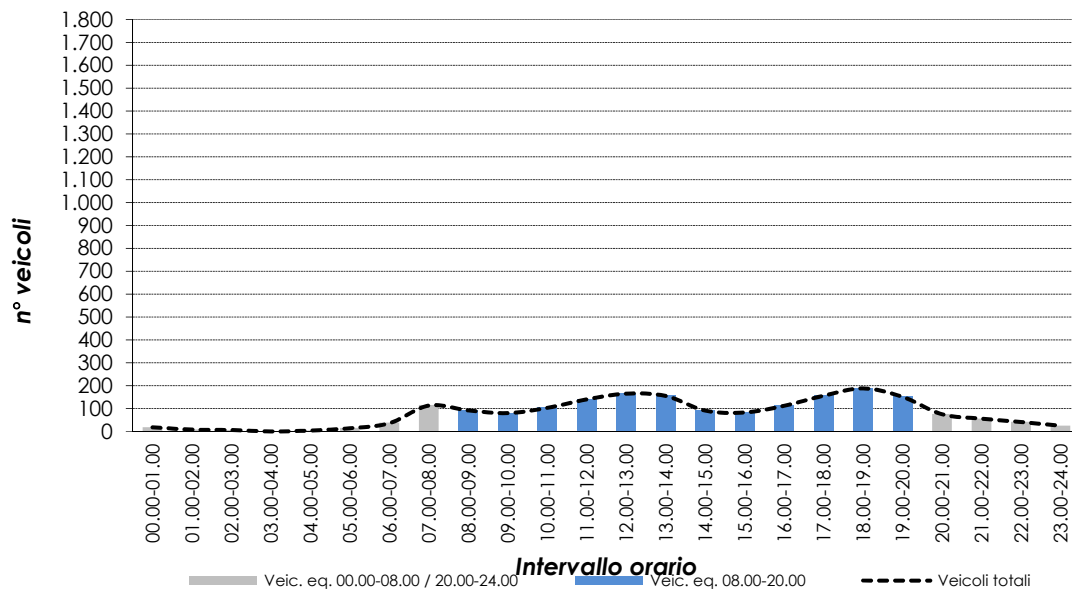
Mercoledì 05.06.2019

	Leggeri	Comm. leggeri	Pesanti	Veicoli totali	Veic. eq.
00.00-01.00	18	0	0	18	18
01.00-02.00	8	0	0	8	8
02.00-03.00	6	0	0	6	6
03.00-04.00	0	0	0	0	0
04.00-05.00	4	0	0	4	4
05.00-06.00	13	1	0	14	15
06.00-07.00	33	2	1	36	38
07.00-08.00	110	3	0	113	115
08.00-09.00	91	1	0	92	93
09.00-10.00	77	2	1	80	82
10.00-11.00	100	3	0	103	105
11.00-12.00	135	5	0	140	143
12.00-13.00	162	3	0	165	167
13.00-14.00	150	5	0	155	158
14.00-15.00	87	4	0	91	93
15.00-16.00	79	4	0	83	85
16.00-17.00	107	5	0	112	115
17.00-18.00	150	6	0	156	159
18.00-19.00	183	5	0	188	191
19.00-20.00	148	3	0	151	153
20.00-21.00	73	2	0	75	76
21.00-22.00	56	0	0	56	56
22.00-23.00	40	1	0	41	42
23.00-24.00	25	0	0	25	25

<b>08.00-20.00</b>	<b>1.469</b>	<b>46</b>	<b>1</b>	<b>1.516</b>	<b>1.544</b>
--------------------	--------------	-----------	----------	--------------	--------------

<b>00.00-24.00</b>	<b>1.855</b>	<b>55</b>	<b>2</b>	<b>1.912</b>	<b>1.947</b>
--------------------	--------------	-----------	----------	--------------	--------------

**Valori flussi veicolari orari per tipologia di veicolo**





# VOLUME DI TRAFFICO INTERVALLO TEMPORALE 15 min

Giovedì 06.06.2019

	Leggeri	Comm. leggeri	Pesanti	Veicoli totali	Veic. eq.
0:00	2	0	0	2	2
0:15	6	0	0	6	6
0:30	1	0	0	1	1
0:45	2	0	0	2	2
1:00	1	0	0	1	1
1:15	0	0	0	0	0
1:30	2	0	0	2	2
1:45	1	0	0	1	1
2:00	0	0	0	0	0
2:15	0	0	0	0	0
2:30	0	0	0	0	0
2:45	0	0	0	0	0
3:00	0	0	0	0	0
3:15	0	0	0	0	0
3:30	1	0	0	1	1
3:45	0	0	0	0	0
4:00	1	0	0	1	1
4:15	4	0	0	4	4
4:30	2	0	0	2	2
4:45	0	0	0	0	0
5:00	0	0	0	0	0
5:15	1	0	0	1	1
5:30	7	0	0	7	7
5:45	4	0	0	4	4
6:00	1	0	0	1	1
6:15	3	0	0	3	3
6:30	15	1	0	16	17
6:45	18	0	0	18	18
7:00	11	2	0	13	14
7:15	19	1	0	20	21
7:30	44	3	0	47	49
7:45	44	1	0	45	46
8:00	42	2	1	45	47
8:15	36	5	0	41	44
8:30	16	3	0	19	21
8:45	25	1	0	26	27
9:00	25	0	0	25	25
9:15	14	0	0	14	14
9:30	21	2	0	23	24
9:45	37	1	0	38	39
10:00	30	1	0	31	32
10:15	25	1	1	27	29
10:30	24	1	0	25	26
10:45	19	2	0	21	22
11:00	22	2	0	24	25
11:15	33	1	1	35	37
11:30	32	1	0	33	34
11:45	40	2	0	42	43
12:00	39	3	0	42	44
12:15	38	1	0	39	40
12:30	51	0	0	51	51
12:45	27	0	0	27	27
13:00	38	1	0	39	40
13:15	44	1	0	45	46
13:30	34	3	0	37	39
13:45	36	0	0	36	36
14:00	20	0	0	20	20
14:15	21	0	0	21	21
14:30	20	0	0	20	20
14:45	11	0	0	11	11
15:00	13	0	0	13	13
15:15	21	2	0	23	24
15:30	20	0	0	20	20
15:45	32	1	0	33	34
16:00	22	1	0	23	24
16:15	31	2	0	33	34
16:30	29	0	0	29	29
16:45	25	2	0	27	28
17:00	29	0	0	29	29
17:15	39	0	0	39	39
17:30	41	0	1	42	43
17:45	30	5	0	35	38
18:00	47	0	0	47	47
18:15	41	0	0	41	41
18:30	42	1	0	43	44
18:45	34	3	0	37	39
19:00	48	0	0	48	48
19:15	36	0	0	36	36
19:30	23	0	0	23	23
19:45	29	1	0	30	31
20:00	22	0	0	22	22
20:15	18	0	0	18	18
20:30	8	2	0	10	11
20:45	13	0	0	13	13
21:00	4	0	0	4	4
21:15	15	0	0	15	15
21:30	15	0	0	15	15
21:45	15	0	0	15	15
22:00	12	0	0	12	12
22:15	8	0	0	8	8
22:30	8	2	0	10	11
22:45	7	0	0	7	7
23:00	9	0	0	9	9
23:15	9	0	0	9	9
23:30	7	0	0	7	7
23:45	3	0	0	3	3

## VOLUMI DI TRAFFICO ORARI

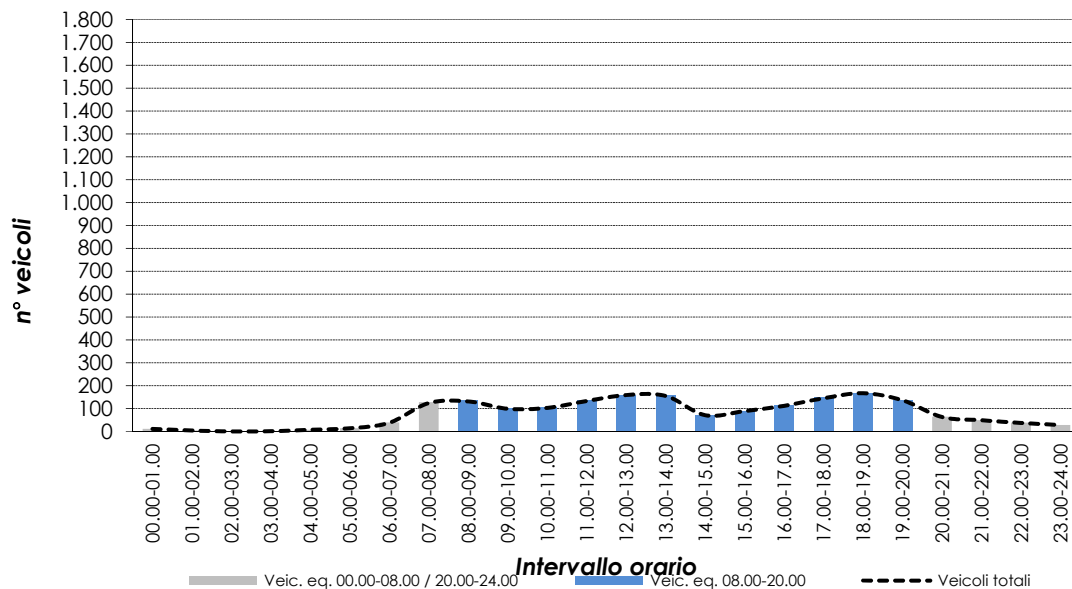
Giovedì 06.06.2019

	Leggeri	Comm. leggeri	Pesanti	Veicoli totali	Veic. eq.
00.00-01.00	11	0	0	11	11
01.00-02.00	4	0	0	4	4
02.00-03.00	0	0	0	0	0
03.00-04.00	1	0	0	1	1
04.00-05.00	7	0	0	7	7
05.00-06.00	14	0	0	14	14
06.00-07.00	37	1	0	38	39
07.00-08.00	117	7	0	124	128
08.00-09.00	119	11	1	131	138
09.00-10.00	96	3	0	99	101
10.00-11.00	97	5	1	103	107
11.00-12.00	126	6	1	133	137
12.00-13.00	155	4	0	159	161
13.00-14.00	150	5	0	155	158
14.00-15.00	71	0	0	71	71
15.00-16.00	86	3	0	89	91
16.00-17.00	107	5	0	112	115
17.00-18.00	139	5	1	145	149
18.00-19.00	163	4	0	167	169
19.00-20.00	135	1	0	136	137
20.00-21.00	61	2	0	63	64
21.00-22.00	49	0	0	49	49
22.00-23.00	35	2	0	37	38
23.00-24.00	28	0	0	28	28

<b>08.00-20.00</b>	<b>1.444</b>	<b>52</b>	<b>4</b>	<b>1.500</b>	<b>1.534</b>
--------------------	--------------	-----------	----------	--------------	--------------

<b>00.00-24.00</b>	<b>1.808</b>	<b>64</b>	<b>4</b>	<b>1.876</b>	<b>1.917</b>
--------------------	--------------	-----------	----------	--------------	--------------

**Valori flussi veicolari orari per tipologia di veicolo**



# VOLUME DI TRAFFICO INTERVALLO TEMPORALE 15 min

Venerdì 07.06.2019

	Leggeri	Comm. leggeri	Pesanti	Veicoli totali	Veic. eq.
0:00	3	0	0	3	3
0:15	3	0	0	3	3
0:30	5	0	0	5	5
0:45	5	0	0	5	5
1:00	2	0	0	2	2
1:15	1	0	0	1	1
1:30	1	0	0	1	1
1:45	1	0	0	1	1
2:00	1	0	0	1	1
2:15	1	0	0	1	1
2:30	1	0	0	1	1
2:45	0	0	0	0	0
3:00	0	0	0	0	0
3:15	0	0	0	0	0
3:30	1	0	0	1	1
3:45	0	0	0	0	0
4:00	1	0	0	1	1
4:15	1	0	0	1	1
4:30	2	0	0	2	2
4:45	1	0	0	1	1
5:00	0	1	0	1	2
5:15	3	0	0	3	3
5:30	8	0	0	8	8
5:45	4	0	0	4	4
6:00	2	0	0	2	2
6:15	4	0	0	4	4
6:30	14	0	0	14	14
6:45	15	0	0	15	15
7:00	12	0	0	12	12
7:15	15	1	0	16	17
7:30	45	0	0	45	45
7:45	51	1	0	52	53
8:00	26	0	0	26	26
8:15	46	0	0	46	46
8:30	27	2	0	29	30
8:45	27	1	0	28	29
9:00	25	1	0	26	27
9:15	16	0	0	16	16
9:30	23	1	0	24	25
9:45	28	2	0	30	31
10:00	25	0	0	25	25
10:15	26	1	0	27	28
10:30	24	2	0	26	27
10:45	26	2	0	28	29
11:00	27	2	0	29	30
11:15	27	0	0	27	27
11:30	25	2	0	27	28
11:45	21	2	0	23	24
12:00	25	0	0	25	25
12:15	43	2	0	45	46
12:30	50	1	0	51	52
12:45	36	2	0	38	39
13:00	38	1	0	39	40
13:15	34	2	0	36	37
13:30	32	2	0	34	35
13:45	33	2	0	35	36
14:00	24	1	0	25	26
14:15	29	1	0	30	31
14:30	17	0	0	17	17
14:45	15	0	0	15	15
15:00	17	2	0	19	20
15:15	23	1	0	24	25
15:30	25	0	0	25	25
15:45	30	1	0	31	32
16:00	21	2	0	23	24
16:15	33	1	0	34	35
16:30	28	1	0	29	30
16:45	28	2	0	30	31
17:00	29	0	0	29	29
17:15	37	2	0	39	40
17:30	45	1	0	46	47
17:45	40	2	0	42	43
18:00	46	2	0	48	49
18:15	47	0	0	47	47
18:30	45	2	0	47	48
18:45	48	2	0	50	51
19:00	47	0	0	47	47
19:15	37	1	0	38	39
19:30	27	0	0	27	27
19:45	33	2	0	35	36
20:00	21	0	0	21	21
20:15	18	1	0	19	20
20:30	17	2	0	19	20
20:45	16	0	0	16	16
21:00	11	1	0	12	13
21:15	19	0	0	19	19
21:30	17	0	0	17	17
21:45	7	0	0	7	7
22:00	10	0	0	10	10
22:15	8	0	0	8	8
22:30	10	1	0	11	12
22:45	8	0	0	8	8
23:00	8	0	0	8	8
23:15	9	0	0	9	9
23:30	4	0	0	4	4
23:45	3	0	0	3	3

## VOLUMI DI TRAFFICO ORARI

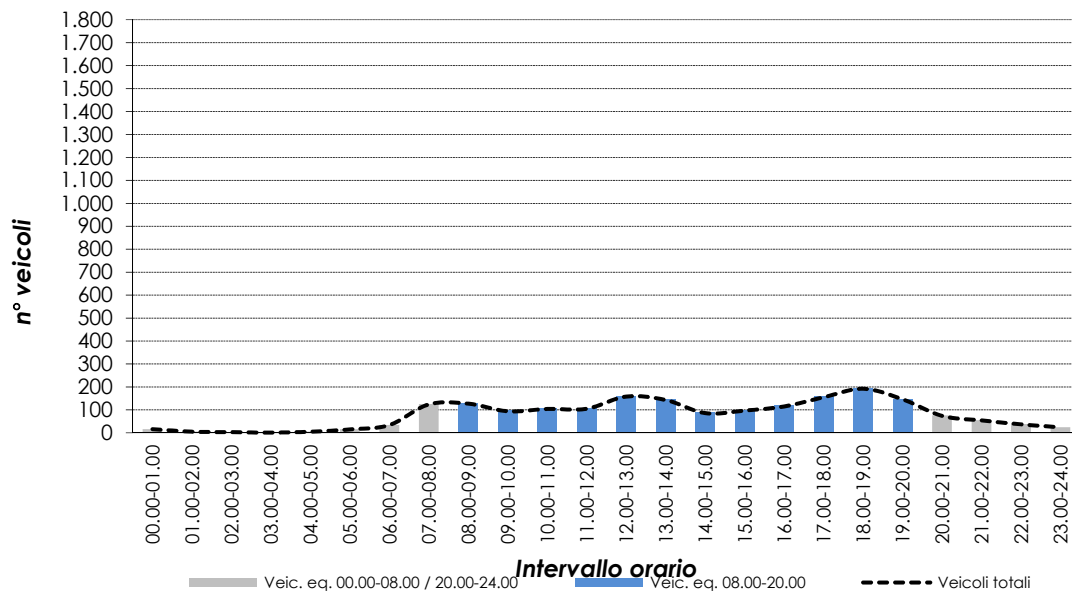
Venerdì 07.06.2019

	Leggeri	Comm. leggeri	Pesanti	Veicoli totali	Veic. eq.
00.00-01.00	16	0	0	16	16
01.00-02.00	5	0	0	5	5
02.00-03.00	3	0	0	3	3
03.00-04.00	1	0	0	1	1
04.00-05.00	5	0	0	5	5
05.00-06.00	14	1	0	15	16
06.00-07.00	34	0	0	34	34
07.00-08.00	122	2	0	124	125
08.00-09.00	124	3	0	127	129
09.00-10.00	90	4	0	94	96
10.00-11.00	99	5	0	104	107
11.00-12.00	99	6	0	105	108
12.00-13.00	153	5	0	158	161
13.00-14.00	136	7	0	143	147
14.00-15.00	84	2	0	86	87
15.00-16.00	93	4	0	97	99
16.00-17.00	109	6	0	115	118
17.00-18.00	150	5	0	155	158
18.00-19.00	186	6	0	192	195
19.00-20.00	143	3	0	146	148
20.00-21.00	71	3	0	74	76
21.00-22.00	53	1	0	54	55
22.00-23.00	36	1	0	37	38
23.00-24.00	24	0	0	24	24

<b>08.00-20.00</b>	<b>1.466</b>	<b>56</b>	<b>0</b>	<b>1.522</b>	<b>1.553</b>
--------------------	--------------	-----------	----------	--------------	--------------

<b>00.00-24.00</b>	<b>1.850</b>	<b>64</b>	<b>0</b>	<b>1.914</b>	<b>1.951</b>
--------------------	--------------	-----------	----------	--------------	--------------

**Valori flussi veicolari orari per tipologia di veicolo**



# RILIEVI AUTOMATICI: RADAR 10

## DATI GENERALI

### Via Don Bianchin, dir. sud

#### Giorni di rilievo

Lunedì	03.06.2019	Situazione meteo: sereno
Martedì	04.06.2019	Situazione meteo: sereno
Mercoledì	05.06.2019	Situazione meteo: nuvoloso
Giovedì	06.06.2019	Situazione meteo: variabile
Venerdì	07.06.2019	Situazione meteo: sereno



# VOLUME DI TRAFFICO INTERVALLO TEMPORALE 15 min

Lunedì 03.06.2019

	Leggeri	Comm. leggeri	Pesanti	Veicoli totali	Veic. eq.
0:00	2	0	0	2	2
0:15	0	0	0	0	0
0:30	0	0	0	0	0
0:45	0	0	0	0	0
1:00	1	0	0	1	1
1:15	1	0	0	1	1
1:30	0	0	0	0	0
1:45	0	0	0	0	0
2:00	0	0	0	0	0
2:15	0	0	0	0	0
2:30	0	0	0	0	0
2:45	0	0	0	0	0
3:00	0	0	0	0	0
3:15	0	0	0	0	0
3:30	1	0	0	1	1
3:45	0	0	0	0	0
4:00	1	0	0	1	1
4:15	1	0	0	1	1
4:30	1	0	0	1	1
4:45	1	0	0	1	1
5:00	0	0	0	0	0
5:15	4	1	0	5	6
5:30	8	1	0	9	10
5:45	2	1	0	3	4
6:00	2	1	0	3	4
6:15	3	1	1	5	7
6:30	6	1	0	7	8
6:45	9	2	2	13	16
7:00	14	4	2	20	24
7:15	21	3	2	26	30
7:30	33	7	2	42	48
7:45	55	7	1	63	68
8:00	19	2	2	23	26
8:15	20	4	3	27	32
8:30	13	3	2	18	22
8:45	7	2	2	11	14
9:00	12	1	2	15	18
9:15	6	1	1	8	10
9:30	9	2	4	15	20
9:45	7	2	2	11	14
10:00	11	2	3	16	20
10:15	8	2	3	13	17
10:30	9	2	2	13	16
10:45	9	2	2	13	16
11:00	9	1	2	12	15
11:15	8	1	2	11	14
11:30	10	2	2	14	17
11:45	13	2	1	16	18
12:00	14	2	2	18	21
12:15	10	1	1	12	14
12:30	13	1	1	15	17
12:45	12	0	1	13	14
13:00	24	2	2	28	31
13:15	19	3	2	24	28
13:30	21	2	2	25	28
13:45	23	4	1	28	31
14:00	16	2	2	20	23
14:15	12	2	1	15	17
14:30	6	2	2	10	13
14:45	6	1	1	8	10
15:00	7	0	2	9	11
15:15	6	1	1	8	10
15:30	5	2	1	8	10
15:45	6	1	1	8	10
16:00	9	1	2	12	15
16:15	5	1	1	7	9
16:30	6	2	2	10	13
16:45	9	1	2	12	15
17:00	11	2	2	15	18
17:15	10	1	2	13	16
17:30	13	1	1	15	17
17:45	9	2	2	13	16
18:00	13	3	2	18	22
18:15	12	2	1	15	17
18:30	13	3	1	17	20
18:45	8	1	0	9	10
19:00	6	1	1	8	10
19:15	8	2	0	10	11
19:30	6	1	1	8	10
19:45	7	2	0	9	10
20:00	6	1	0	7	8
20:15	5	1	0	6	7
20:30	4	1	0	5	6
20:45	4	2	0	6	7
21:00	5	1	0	6	7
21:15	4	1	0	5	6
21:30	7	1	0	8	9
21:45	3	1	0	4	5
22:00	1	0	0	1	1
22:15	1	1	0	2	3
22:30	3	0	0	3	3
22:45	1	0	0	1	1
23:00	3	0	0	3	3
23:15	1	0	0	1	1
23:30	3	0	0	3	3
23:45	2	0	0	2	2

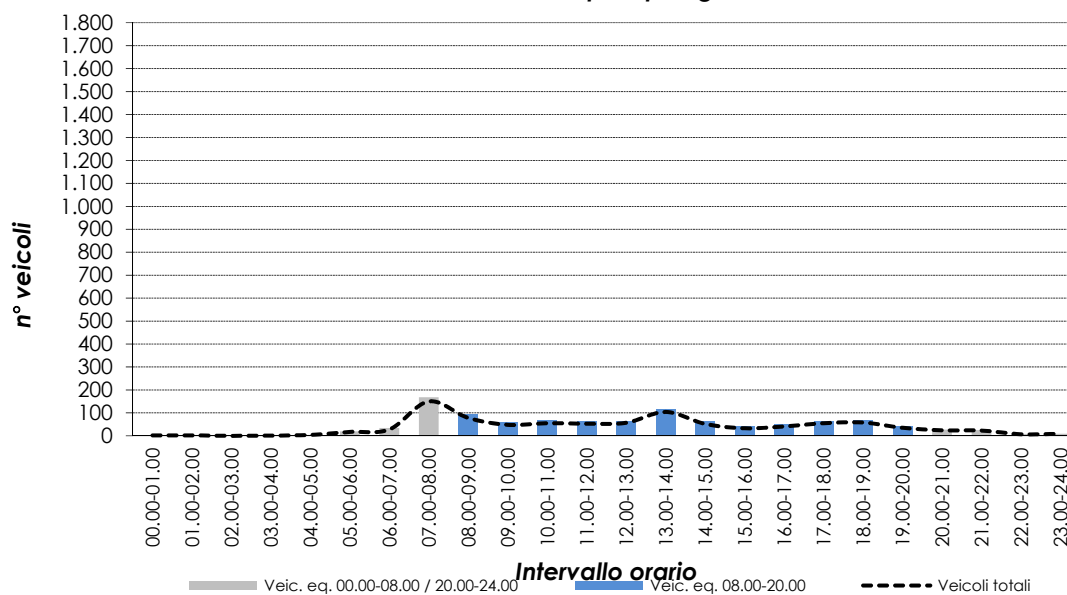


## VOLUMI DI TRAFFICO ORARI

Lunedì 03.06.2019

	Leggeri	Comm. leggeri	Pesanti	Veicoli totali	Veic. eq.
00.00-01.00	2	0	0	2	2
01.00-02.00	2	0	0	2	2
02.00-03.00	0	0	0	0	0
03.00-04.00	1	0	0	1	1
04.00-05.00	4	0	0	4	4
05.00-06.00	14	3	0	17	19
06.00-07.00	20	5	3	28	34
07.00-08.00	122	21	7	150	168
08.00-09.00	58	11	9	78	93
09.00-10.00	33	6	9	48	60
10.00-11.00	37	8	10	55	69
11.00-12.00	40	6	7	53	63
12.00-13.00	48	4	5	57	64
13.00-14.00	86	11	7	104	117
14.00-15.00	39	7	6	52	62
15.00-16.00	24	4	5	33	40
16.00-17.00	29	5	7	41	51
17.00-18.00	42	6	7	55	65
18.00-19.00	45	9	4	58	67
19.00-20.00	27	6	2	35	40
20.00-21.00	19	5	0	24	27
21.00-22.00	19	4	0	23	25
22.00-23.00	6	1	0	7	8
23.00-24.00	9	0	0	9	9
<b>08.00-20.00</b>	<b>508</b>	<b>83</b>	<b>78</b>	<b>669</b>	<b>791</b>
<b>00.00-24.00</b>	<b>726</b>	<b>122</b>	<b>88</b>	<b>936</b>	<b>1.090</b>

**Valori flussi veicolari orari per tipologia di veicolo**



# VOLUME DI TRAFFICO INTERVALLO TEMPORALE 15 min

Martedì 04.06.2019

	Leggeri	Comm. leggeri	Pesanti	Veicoli totali	Veic. eq.
0:00	1	1	0	2	3
0:15	0	0	0	0	0
0:30	0	0	0	0	0
0:45	1	0	0	1	1
1:00	1	0	0	1	1
1:15	1	0	0	1	1
1:30	0	0	0	0	0
1:45	0	0	0	0	0
2:00	0	0	0	0	0
2:15	1	0	0	1	1
2:30	0	0	0	0	0
2:45	0	0	0	0	0
3:00	0	0	0	0	0
3:15	0	0	0	0	0
3:30	1	0	0	1	1
3:45	0	0	0	0	0
4:00	2	0	0	2	2
4:15	0	0	0	0	0
4:30	1	0	0	1	1
4:45	1	0	0	1	1
5:00	1	0	0	1	1
5:15	5	0	1	6	7
5:30	13	0	1	13	13
5:45	3	1	0	4	5
6:00	1	0	0	1	1
6:15	5	1	1	7	9
6:30	10	0	1	11	12
6:45	8	1	2	11	14
7:00	13	2	2	17	20
7:15	26	3	1	30	33
7:30	39	3	3	45	50
7:45	57	6	0	63	66
8:00	29	1	2	32	35
8:15	17	2	2	21	24
8:30	12	1	1	14	16
8:45	12	1	3	16	20
9:00	21	1	2	24	27
9:15	8	2	1	11	13
9:30	6	1	3	10	14
9:45	5	1	2	8	11
10:00	15	0	3	18	21
10:15	8	1	2	11	14
10:30	14	2	2	18	21
10:45	11	1	3	15	19
11:00	9	1	1	11	13
11:15	15	1	2	18	21
11:30	17	1	2	20	23
11:45	10	1	0	11	12
12:00	12	2	2	16	19
12:15	15	2	2	19	22
12:30	20	1	2	23	26
12:45	14	1	0	15	16
13:00	27	1	3	31	35
13:15	16	2	1	19	21
13:30	23	0	3	26	29
13:45	23	2	1	26	28
14:00	19	1	2	22	25
14:15	12	1	1	14	16
14:30	7	1	3	11	15
14:45	5	1	2	8	11
15:00	10	0	2	12	14
15:15	3	1	0	4	5
15:30	4	2	0	6	7
15:45	7	0	1	8	9
16:00	15	1	1	17	19
16:15	7	1	0	8	9
16:30	10	5	0	15	18
16:45	14	1	2	17	20
17:00	10	2	2	14	17
17:15	14	0	0	14	14
17:30	12	1	1	14	16
17:45	9	0	1	10	11
18:00	11	3	1	15	18
18:15	11	2	0	13	14
18:30	14	4	1	19	22
18:45	9	2	0	11	12
19:00	4	2	1	7	9
19:15	8	3	0	11	13
19:30	6	3	1	10	13
19:45	5	6	0	11	14
20:00	3	2	1	6	8
20:15	4	2	0	6	7
20:30	1	1	0	2	3
20:45	4	1	0	5	6
21:00	4	0	0	4	4
21:15	3	0	0	3	3
21:30	16	1	0	17	18
21:45	3	0	0	3	3
22:00	1	2	0	3	4
22:15	2	0	1	3	4
22:30	2	1	0	3	4
22:45	3	0	0	3	3
23:00	7	1	0	8	9
23:15	3	0	0	3	3
23:30	1	0	0	1	1
23:45	1	0	0	1	1

## VOLUMI DI TRAFFICO ORARI

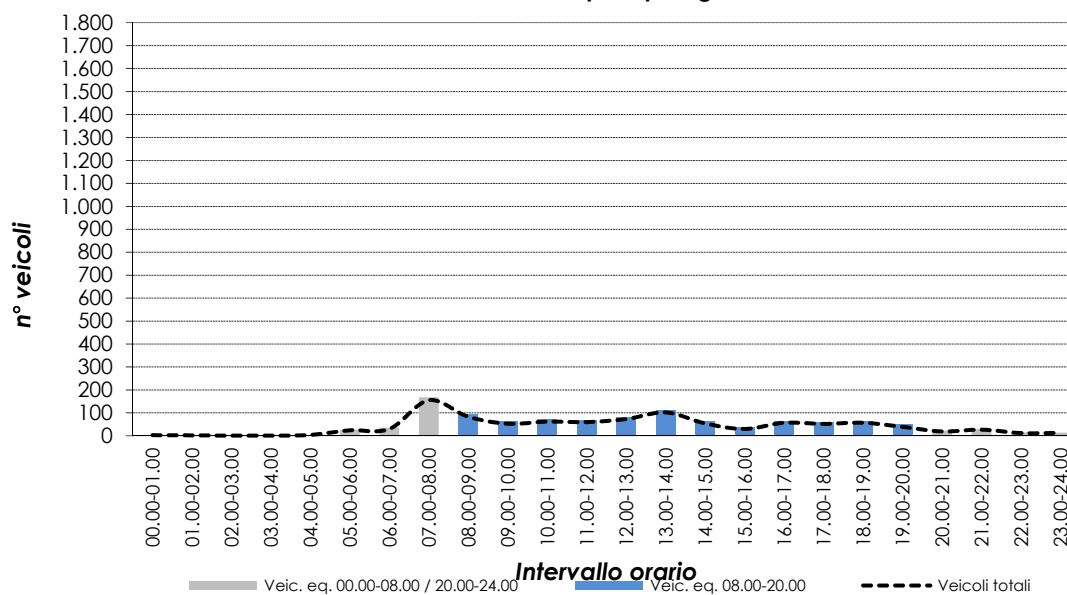
Martedì 04.06.2019

	Leggeri	Comm. leggeri	Pesanti	Veicoli totali	Veic. eq.
00.00-01.00	2	1	0	3	4
01.00-02.00	2	0	0	2	2
02.00-03.00	1	0	0	1	1
03.00-04.00	1	0	0	1	1
04.00-05.00	4	0	0	4	4
05.00-06.00	22	1	1	24	26
06.00-07.00	24	2	4	30	35
07.00-08.00	135	14	6	155	168
08.00-09.00	70	5	8	83	94
09.00-10.00	40	5	8	53	64
10.00-11.00	48	4	10	62	74
11.00-12.00	51	4	5	60	67
12.00-13.00	61	6	6	73	82
13.00-14.00	89	5	8	102	113
14.00-15.00	42	4	8	54	64
15.00-16.00	24	3	3	30	35
16.00-17.00	46	8	3	57	64
17.00-18.00	45	3	4	52	58
18.00-19.00	44	11	2	57	65
19.00-20.00	23	14	2	39	48
20.00-21.00	12	6	1	19	23
21.00-22.00	26	1	0	27	28
22.00-23.00	8	3	1	12	15
23.00-24.00	12	1	0	13	14

<b>08.00-20.00</b>	<b>583</b>	<b>72</b>	<b>67</b>	<b>722</b>	<b>828</b>
--------------------	------------	-----------	-----------	------------	------------

<b>00.00-24.00</b>	<b>832</b>	<b>101</b>	<b>80</b>	<b>1.013</b>	<b>1.149</b>
--------------------	------------	------------	-----------	--------------	--------------

**Valori flussi veicolari orari per tipologia di veicolo**



# VOLUME DI TRAFFICO INTERVALLO TEMPORALE 15 min

Mercoledì 05.06.2019

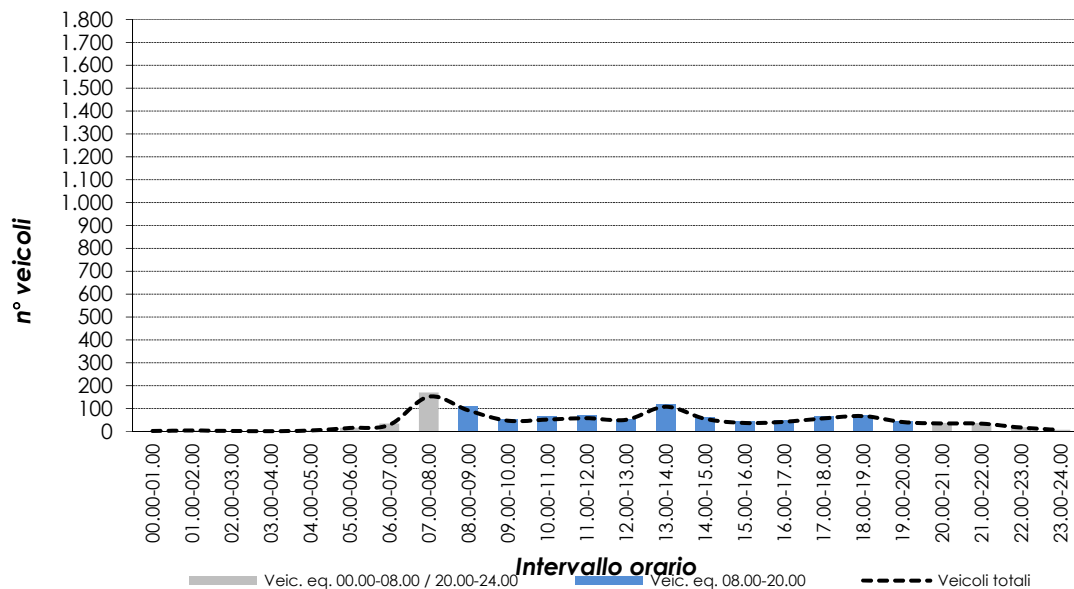
	Leggeri	Comm. leggeri	Pesanti	Veicoli totali	Veic. eq.
0:00	1	0	0	1	1
0:15	0	0	0	0	0
0:30	1	0	0	1	1
0:45	0	0	0	0	0
1:00	2	0	0	2	2
1:15	2	0	0	2	2
1:30	0	0	0	0	0
1:45	0	0	0	0	0
2:00	1	0	0	1	1
2:15	1	0	0	1	1
2:30	0	0	0	0	0
2:45	0	0	0	0	0
3:00	0	0	0	0	0
3:15	0	0	0	0	0
3:30	1	0	0	1	1
3:45	0	0	0	0	0
4:00	1	0	0	1	1
4:15	1	0	0	1	1
4:30	0	0	0	0	0
4:45	2	0	0	2	2
5:00	0	0	0	0	0
5:15	3	1	0	4	5
5:30	8	1	0	9	10
5:45	2	0	0	2	2
6:00	2	1	0	3	4
6:15	2	1	1	4	6
6:30	7	2	0	9	10
6:45	10	2	1	13	15
7:00	13	3	2	18	22
7:15	26	3	4	33	39
7:30	27	4	0	31	33
7:45	58	11	1	70	77
8:00	14	3	2	21	25
8:15	26	5	5	36	44
8:30	15	3	2	20	24
8:45	8	3	4	15	21
9:00	10	2	2	14	17
9:15	7	2	0	9	10
9:30	9	2	2	13	16
9:45	9	1	1	11	13
10:00	12	2	3	17	21
10:15	10	2	4	16	21
10:30	7	1	1	9	11
10:45	8	0	2	10	12
11:00	9	0	3	12	15
11:15	8	0	6	14	20
11:30	7	1	2	10	13
11:45	19	1	2	22	25
12:00	13	2	0	15	16
12:15	9	1	0	10	11
12:30	13	1	0	14	15
12:45	11	0	2	13	15
13:00	25	2	1	28	30
13:15	20	3	2	25	29
13:30	24	2	2	28	31
13:45	23	3	2	28	32
14:00	17	2	2	21	24
14:15	13	2	1	16	18
14:30	6	2	2	10	13
14:45	7	1	0	8	9
15:00	5	0	3	8	11
15:15	12	0	2	14	16
15:30	7	0	1	8	9
15:45	6	1	0	7	8
16:00	5	1	2	8	11
16:15	8	1	1	10	12
16:30	8	2	2	12	15
16:45	10	1	1	12	14
17:00	13	2	2	17	20
17:15	7	0	2	9	11
17:30	15	1	1	17	19
17:45	11	1	2	14	17
18:00	18	2	1	21	23
18:15	14	2	0	16	17
18:30	17	2	1	20	22
18:45	10	1	0	11	12
19:00	10	2	0	12	13
19:15	8	1	2	11	14
19:30	6	0	0	6	6
19:45	12	0	0	12	12
20:00	12	0	0	12	12
20:15	9	1	0	10	11
20:30	5	0	0	5	5
20:45	6	1	1	8	10
21:00	8	1	0	9	10
21:15	5	0	0	5	5
21:30	9	1	0	10	11
21:45	8	1	1	10	12
22:00	3	0	0	3	3
22:15	8	0	0	8	8
22:30	2	0	1	3	4
22:45	3	0	0	3	3
23:00	3	1	0	4	5
23:15	1	0	0	1	1
23:30	0	0	0	0	0
23:45	1	0	0	1	1

## VOLUMI DI TRAFFICO ORARI

Mercoledì 05.06.2019

	Leggeri	Comm. leggeri	Pesanti	Veicoli totali	Veic. eq.
00.00-01.00	2	0	0	2	2
01.00-02.00	4	0	0	4	4
02.00-03.00	2	0	0	2	2
03.00-04.00	1	0	0	1	1
04.00-05.00	4	0	0	4	4
05.00-06.00	13	2	0	15	16
06.00-07.00	21	6	2	29	34
07.00-08.00	124	21	7	152	170
08.00-09.00	65	14	13	92	112
09.00-10.00	35	7	5	47	56
10.00-11.00	37	5	10	52	65
11.00-12.00	43	2	13	58	72
12.00-13.00	45	4	2	51	55
13.00-14.00	91	10	7	108	120
14.00-15.00	43	7	5	55	64
15.00-16.00	30	1	6	37	44
16.00-17.00	31	5	6	42	51
17.00-18.00	46	4	7	57	66
18.00-19.00	58	7	2	67	73
19.00-20.00	36	3	2	41	45
20.00-21.00	32	2	1	35	37
21.00-22.00	30	3	1	34	37
22.00-23.00	16	0	1	17	18
23.00-24.00	5	1	0	6	7
<b>08.00-20.00</b>	<b>560</b>	<b>69</b>	<b>78</b>	<b>707</b>	<b>823</b>
<b>00.00-24.00</b>	<b>814</b>	<b>104</b>	<b>90</b>	<b>1.008</b>	<b>1.155</b>

**Valori flussi veicolari orari per tipologia di veicolo**



# VOLUME DI TRAFFICO INTERVALLO TEMPORALE 15 min

Giovedì 06.06.2019

	Leggeri	Comm. leggeri	Pesanti	Veicoli totali	Veic. eq.
0:00	3	0	0	3	3
0:15	0	1	0	1	2
0:30	0	1	0	1	2
0:45	0	0	0	0	0
1:00	2	0	0	2	2
1:15	0	0	0	0	0
1:30	1	0	0	1	1
1:45	1	0	0	1	1
2:00	1	0	0	1	1
2:15	0	0	0	0	0
2:30	1	0	0	1	1
2:45	0	0	0	0	0
3:00	1	0	0	1	1
3:15	1	1	0	2	3
3:30	0	0	0	0	0
3:45	0	0	0	0	0
4:00	1	0	0	1	1
4:15	1	0	0	1	1
4:30	1	0	0	1	1
4:45	0	0	0	0	0
5:00	0	1	0	1	2
5:15	4	1	0	5	7
5:30	5	1	0	6	8
5:45	4	1	0	5	7
6:00	2	1	0	3	4
6:15	2	1	0	3	4
6:30	8	1	0	9	10
6:45	10	2	4	16	21
7:00	16	4	2	22	26
7:15	17	2	1	20	22
7:30	34	8	4	46	54
7:45	57	5	2	64	69
8:00	21	1	4	26	31
8:15	16	4	3	23	28
8:30	10	3	5	18	25
8:45	6	4	3	13	18
9:00	8	2	2	12	15
9:15	4	2	1	7	9
9:30	9	3	5	17	24
9:45	9	3	5	17	24
10:00	8	4	4	16	22
10:15	6	2	3	11	15
10:30	7	3	1	11	14
10:45	9	4	5	18	25
11:00	9	2	2	13	16
11:15	4	1	3	8	12
11:30	6	3	5	14	21
11:45	12	5	3	20	26
12:00	14	2	3	19	23
12:15	8	0	1	9	10
12:30	12	1	1	14	16
12:45	11	0	1	12	13
13:00	26	1	3	30	34
13:15	19	2	1	22	24
13:30	19	3	2	24	28
13:45	23	6	2	31	36
14:00	10	2	3	15	19
14:15	8	2	0	10	11
14:30	7	2	1	10	12
14:45	7	2	1	10	12
15:00	7	0	2	9	11
15:15	5	1	1	7	9
15:30	6	3	1	10	13
15:45	11	1	3	15	19
16:00	5	1	2	8	11
16:15	5	1	1	7	9
16:30	6	2	3	11	15
16:45	6	1	2	9	12
17:00	10	1	0	11	12
17:15	10	2	2	14	17
17:30	15	2	2	19	22
17:45	9	3	3	15	20
18:00	10	3	3	16	21
18:15	15	2	3	20	24
18:30	9	2	1	12	14
18:45	8	1	0	9	10
19:00	6	1	2	9	12
19:15	9	1	0	10	11
19:30	6	0	1	7	8
19:45	4	1	0	5	6
20:00	8	1	0	9	10
20:15	2	1	0	3	4
20:30	5	1	0	6	7
20:45	4	3	0	7	9
21:00	4	0	0	4	4
21:15	4	1	0	5	6
21:30	10	2	0	12	13
21:45	3	1	0	4	5
22:00	1	0	0	1	1
22:15	2	1	0	3	4
22:30	3	0	0	3	3
22:45	1	1	0	2	3
23:00	3	0	0	3	3
23:15	1	0	0	1	1
23:30	1	0	0	1	1
23:45	1	0	0	1	1

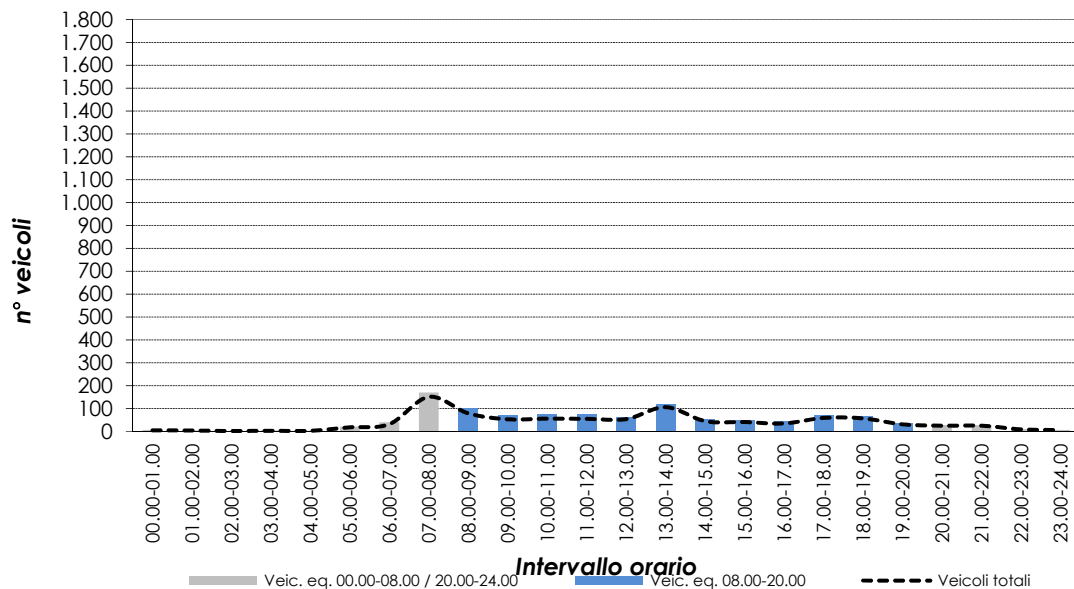


## VOLUMI DI TRAFFICO ORARI

Giovedì 06.06.2019

	Leggeri	Comm. leggeri	Pesanti	Veicoli totali	Veic. eq.
00.00-01.00	3	2	0	5	6
01.00-02.00	4	0	0	4	4
02.00-03.00	2	0	0	2	2
03.00-04.00	2	1	0	3	4
04.00-05.00	3	0	0	3	3
05.00-06.00	13	4	1	18	21
06.00-07.00	22	5	5	32	40
07.00-08.00	123	19	9	151	170
08.00-09.00	52	12	15	79	100
09.00-10.00	30	10	13	53	71
10.00-11.00	30	13	13	56	76
11.00-12.00	31	11	13	55	74
12.00-13.00	45	3	6	54	62
13.00-14.00	86	12	8	106	120
14.00-15.00	32	8	5	45	54
15.00-16.00	29	5	7	41	51
16.00-17.00	22	5	8	35	46
17.00-18.00	44	8	7	59	70
18.00-19.00	42	8	7	57	68
19.00-20.00	25	3	3	31	36
20.00-21.00	19	6	0	25	28
21.00-22.00	21	4	0	25	27
22.00-23.00	7	2	0	9	10
23.00-24.00	6	0	0	6	6
<b>08.00-20.00</b>	<b>468</b>	<b>98</b>	<b>105</b>	<b>671</b>	<b>828</b>
<b>00.00-24.00</b>	<b>693</b>	<b>141</b>	<b>120</b>	<b>954</b>	<b>1.149</b>

**Valori flussi veicolari orari per tipologia di veicolo**



# VOLUME DI TRAFFICO INTERVALLO TEMPORALE 15 min

Venerdì 07.06.2019

	Leggeri	Comm. leggeri	Pesanti	Veicoli totali	Veic. eq.
0:00	2	0	0	2	2
0:15	0	0	0	0	0
0:30	0	0	0	0	0
0:45	0	0	0	0	0
1:00	1	0	0	1	1
1:15	1	0	0	1	1
1:30	0	0	0	0	0
1:45	0	0	0	0	0
2:00	0	0	0	0	0
2:15	0	0	0	0	0
2:30	0	0	0	0	0
2:45	0	0	0	0	0
3:00	0	0	0	0	0
3:15	0	0	0	0	0
3:30	1	0	0	1	1
3:45	0	0	0	0	0
4:00	1	0	0	1	1
4:15	1	0	0	1	1
4:30	1	0	0	1	1
4:45	1	0	0	1	1
5:00	0	0	0	0	0
5:15	4	1	0	5	6
5:30	8	1	0	9	10
5:45	3	1	0	4	5
6:00	2	1	0	3	4
6:15	3	1	1	5	7
6:30	7	1	0	8	9
6:45	9	1	2	12	15
7:00	11	4	2	17	21
7:15	23	2	2	27	30
7:30	30	6	2	38	43
7:45	55	11	1	67	74
8:00	22	2	3	27	31
8:15	19	5	3	27	33
8:30	13	2	2	17	20
8:45	9	3	3	15	20
9:00	12	2	2	16	19
9:15	6	2	0	8	9
9:30	8	2	2	12	15
9:45	7	2	2	11	14
10:00	13	2	3	18	22
10:15	8	2	2	12	15
10:30	8	2	2	12	15
10:45	9	2	3	14	18
11:00	7	1	2	10	13
11:15	8	1	3	12	16
11:30	9	2	3	14	18
11:45	15	4	1	20	23
12:00	14	2	2	18	21
12:15	10	1	1	12	14
12:30	15	1	1	17	19
12:45	14	0	1	15	16
13:00	17	1	2	20	23
13:15	18	2	1	21	23
13:30	22	2	2	26	29
13:45	22	4	1	27	30
14:00	14	2	2	18	21
14:15	12	2	1	15	17
14:30	6	1	2	9	12
14:45	7	1	1	9	11
15:00	6	0	2	8	10
15:15	6	1	1	8	10
15:30	5	1	1	7	9
15:45	8	1	1	10	12
16:00	8	1	2	11	14
16:15	6	1	1	8	10
16:30	8	2	2	12	15
16:45	12	1	2	15	18
17:00	11	2	2	15	18
17:15	8	1	1	10	12
17:30	14	1	1	16	18
17:45	10	1	2	13	16
18:00	12	3	1	16	19
18:15	12	2	1	15	17
18:30	14	3	1	18	21
18:45	8	1	0	9	10
19:00	7	2	1	10	12
19:15	8	2	1	11	13
19:30	6	1	1	8	10
19:45	6	2	0	8	9
20:00	8	2	0	10	11
20:15	3	1	0	4	5
20:30	4	1	0	5	6
20:45	4	2	0	6	7
21:00	5	1	0	6	7
21:15	4	1	0	5	6
21:30	12	1	0	13	14
21:45	5	1	0	6	7
22:00	1	1	0	2	3
22:15	4	1	0	5	6
22:30	2	0	0	2	2
22:45	2	1	0	3	4
23:00	4	1	0	5	6
23:15	2	0	0	2	2
23:30	1	0	0	1	1
23:45	1	0	0	1	1

## VOLUMI DI TRAFFICO ORARI

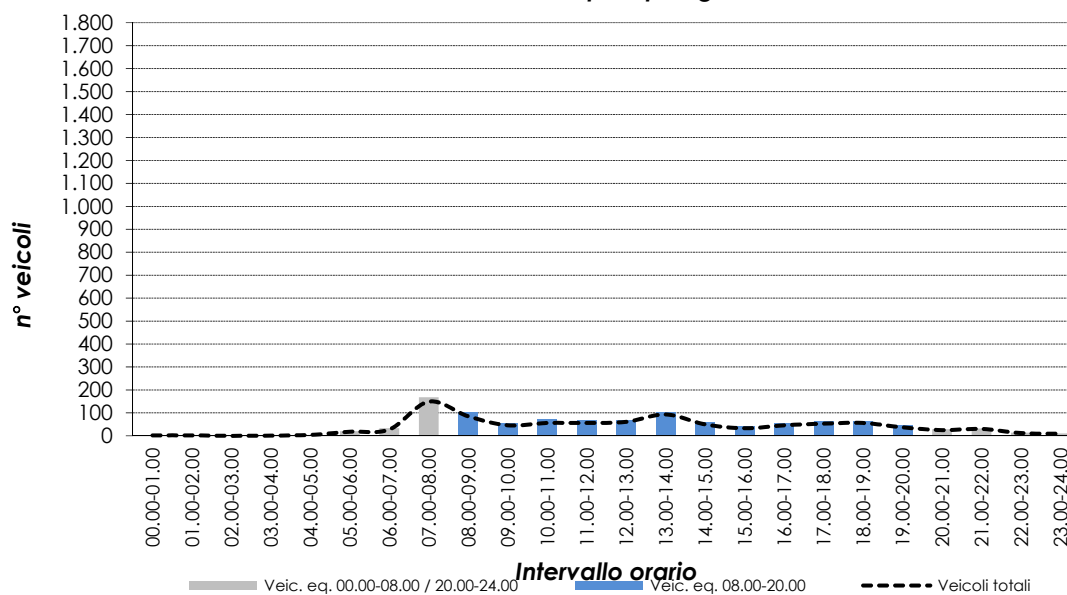
Venerdì 07.06.2019

	Leggeri	Comm. leggeri	Pesanti	Veicoli totali	Veic. eq.
00.00-01.00	2	0	0	2	2
01.00-02.00	2	0	0	2	2
02.00-03.00	0	0	0	0	0
03.00-04.00	1	0	0	1	1
04.00-05.00	4	0	0	4	4
05.00-06.00	15	3	0	18	20
06.00-07.00	21	4	3	28	33
07.00-08.00	119	23	7	149	168
08.00-09.00	62	12	11	85	102
09.00-10.00	32	8	6	46	56
10.00-11.00	38	8	10	56	70
11.00-12.00	39	8	9	56	69
12.00-13.00	52	4	5	61	68
13.00-14.00	78	9	6	93	104
14.00-15.00	38	6	6	50	59
15.00-16.00	25	3	5	33	40
16.00-17.00	34	5	7	46	56
17.00-18.00	42	5	6	53	62
18.00-19.00	44	9	3	56	64
19.00-20.00	27	7	3	37	44
20.00-21.00	19	6	0	25	28
21.00-22.00	26	4	0	30	32
22.00-23.00	9	3	0	12	14
23.00-24.00	8	1	0	9	10

<b>08.00-20.00</b>	<b>511</b>	<b>84</b>	<b>77</b>	<b>672</b>	<b>794</b>
--------------------	------------	-----------	-----------	------------	------------

<b>00.00-24.00</b>	<b>737</b>	<b>128</b>	<b>87</b>	<b>952</b>	<b>1.108</b>
--------------------	------------	------------	-----------	------------	--------------

**Valori flussi veicolari orari per tipologia di veicolo**




# RILIEVI AUTOMATICI: RADAR 11

## DATI GENERALI

### Via Don Bianchin, dir. nord

#### Giorni di rilievo

Lunedì	03.06.2019	Situazione meteo: sereno
Martedì	04.06.2019	Situazione meteo: sereno
Mercoledì	05.06.2019	Situazione meteo: nuvoloso
Giovedì	06.06.2019	Situazione meteo: variabile
Venerdì	07.06.2019	Situazione meteo: sereno



# VOLUME DI TRAFFICO INTERVALLO TEMPORALE 15 min

Lunedì 03.06.2019

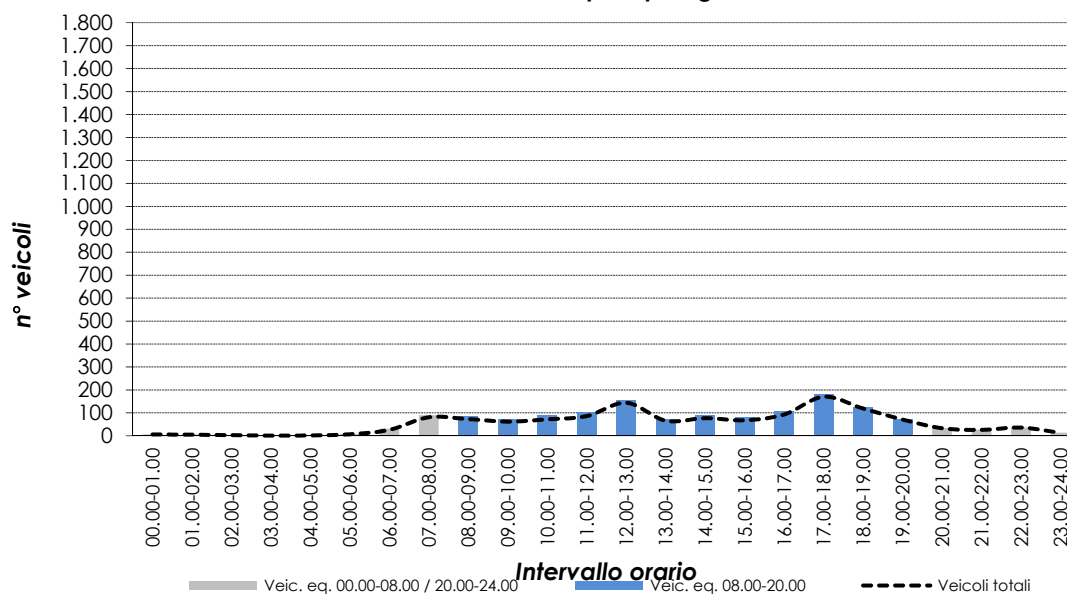
	Leggeri	Comm. leggeri	Pesanti	Veicoli totali	Veic. eq.
0:00	1	0	0	1	1
0:15	1	0	0	1	1
0:30	3	0	0	3	3
0:45	1	0	0	1	1
1:00	2	0	0	2	2
1:15	2	1	0	3	4
1:30	0	0	0	0	0
1:45	0	0	0	0	0
2:00	1	0	0	1	1
2:15	0	0	0	0	0
2:30	1	0	1	2	3
2:45	0	0	0	0	0
3:00	0	0	0	0	0
3:15	0	0	0	0	0
3:30	1	0	0	1	1
3:45	0	0	0	0	0
4:00	0	0	0	0	0
4:15	1	0	0	1	1
4:30	1	0	0	1	1
4:45	0	0	0	0	0
5:00	1	0	0	1	1
5:15	0	0	0	0	0
5:30	2	1	0	3	4
5:45	2	1	0	3	4
6:00	9	1	0	10	11
6:15	4	1	1	6	8
6:30	3	1	1	5	7
6:45	4	0	1	5	6
7:00	8	1	1	10	12
7:15	12	2	1	15	17
7:30	22	5	1	28	32
7:45	26	2	1	29	31
8:00	14	1	1	16	18
8:15	14	2	2	20	23
8:30	17	3	2	22	24
8:45	11	2	2	15	18
9:00	15	2	0	17	18
9:15	9	2	3	14	18
9:30	12	2	4	18	23
9:45	11	1	1	13	15
10:00	14	3	1	18	21
10:15	11	3	5	19	26
10:30	16	2	2	20	23
10:45	11	2	2	15	18
11:00	16	5	4	25	32
11:15	12	2	3	17	21
11:30	14	3	2	19	23
11:45	21	2	2	25	28
12:00	67	5	2	74	79
12:15	19	2	2	23	26
12:30	29	1	0	30	31
12:45	15	1	1	17	19
13:00	12	0	1	13	14
13:15	15	0	1	16	17
13:30	16	1	3	20	24
13:45	16	1	1	18	20
14:00	20	3	2	25	29
14:15	15	2	2	19	22
14:30	12	1	2	15	18
14:45	12	4	2	18	22
15:00	10	2	1	13	15
15:15	15	4	2	21	25
15:30	10	2	1	13	15
15:45	17	1	3	21	25
16:00	28	3	2	33	37
16:15	14	3	2	19	23
16:30	17	3	1	21	24
16:45	14	3	3	20	25
17:00	39	5	2	46	51
17:15	31	2	3	36	40
17:30	57	3	1	61	64
17:45	24	3	0	27	29
18:00	36	1	1	38	40
18:15	29	2	0	31	32
18:30	24	1	1	26	28
18:45	21	2	1	24	26
19:00	21	1	1	23	25
19:15	18	1	0	19	20
19:30	14	1	0	15	16
19:45	13	1	0	14	15
20:00	12	0	0	12	12
20:15	8	0	0	8	8
20:30	6	0	0	6	6
20:45	6	1	0	7	8
21:00	5	0	0	5	5
21:15	8	1	0	9	10
21:30	5	0	0	5	5
21:45	6	1	0	7	8
22:00	15	0	0	15	15
22:15	9	0	0	9	9
22:30	6	0	0	6	6
22:45	5	1	0	6	7
23:00	3	1	0	4	5
23:15	4	0	0	4	4
23:30	3	0	0	3	3
23:45	1	1	0	2	3

## VOLUMI DI TRAFFICO ORARI

Lunedì 03.06.2019

	Leggeri	Comm. leggeri	Pesanti	Veicoli totali	Veic. eq.
00.00-01.00	6	0	0	6	6
01.00-02.00	4	1	0	5	6
02.00-03.00	2	0	1	3	4
03.00-04.00	1	0	0	1	1
04.00-05.00	2	0	0	2	2
05.00-06.00	5	2	0	7	8
06.00-07.00	20	3	3	26	31
07.00-08.00	67	10	4	81	90
08.00-09.00	58	8	7	73	84
09.00-10.00	47	7	8	62	74
10.00-11.00	52	10	10	72	87
11.00-12.00	63	12	11	86	103
12.00-13.00	130	9	5	144	154
13.00-14.00	58	2	6	66	73
14.00-15.00	59	10	8	77	90
15.00-16.00	52	9	7	68	80
16.00-17.00	73	12	8	93	107
17.00-18.00	151	13	6	170	183
18.00-19.00	110	6	3	119	125
19.00-20.00	66	4	1	71	74
20.00-21.00	32	1	0	33	34
21.00-22.00	24	2	0	26	27
22.00-23.00	35	1	0	36	37
23.00-24.00	11	2	0	13	14
<b>08.00-20.00</b>	<b>919</b>	<b>102</b>	<b>80</b>	<b>1.101</b>	<b>1.234</b>
<b>00.00-24.00</b>	<b>1.128</b>	<b>124</b>	<b>88</b>	<b>1.340</b>	<b>1.494</b>

**Valori flussi veicolari orari per tipologia di veicolo**



# VOLUME DI TRAFFICO INTERVALLO TEMPORALE 15 min

Martedì 04.06.2019

	Leggeri	Comm. leggeri	Pesanti	Veicoli totali	Veic. eq.
0:00	1	0	0	1	1
0:15	1	0	0	1	1
0:30	0	0	0	0	0
0:45	1	0	0	1	1
1:00	3	0	0	3	3
1:15	2	0	0	2	2
1:30	0	0	0	0	0
1:45	0	0	0	0	0
2:00	1	0	0	1	1
2:15	1	0	0	1	1
2:30	2	0	1	3	4
2:45	0	0	0	0	0
3:00	1	0	0	1	1
3:15	0	0	0	0	0
3:30	1	0	0	1	1
3:45	0	0	1	1	2
4:00	0	0	0	0	0
4:15	1	0	0	1	1
4:30	0	0	0	0	0
4:45	0	0	0	0	0
5:00	1	0	0	1	1
5:15	0	0	0	0	0
5:30	1	1	1	3	5
5:45	5	1	1	7	9
6:00	8	0	1	9	10
6:15	0	1	0	1	2
6:30	2	0	1	3	4
6:45	4	1	1	6	8
7:00	10	0	0	10	10
7:15	14	3	0	17	19
7:30	25	4	1	30	33
7:45	27	5	1	33	37
8:00	20	1	2	23	26
8:15	17	0	2	19	21
8:30	24	1	0	25	26
8:45	12	2	0	14	15
9:00	16	1	0	17	18
9:15	17	1	2	20	23
9:30	13	3	5	21	28
9:45	15	0	2	17	19
10:00	20	0	1	21	22
10:15	18	1	2	21	24
10:30	19	0	2	21	23
10:45	18	1	3	22	26
11:00	14	3	3	20	25
11:15	19	1	1	21	23
11:30	18	2	3	23	27
11:45	24	3	2	29	33
12:00	65	6	1	72	76
12:15	20	0	1	21	22
12:30	35	0	0	35	35
12:45	20	1	2	23	26
13:00	11	0	0	11	11
13:15	14	0	0	14	14
13:30	19	0	2	21	23
13:45	12	0	0	12	12
14:00	29	3	2	34	38
14:15	24	1	3	28	32
14:30	14	1	4	19	24
14:45	12	4	3	19	24
15:00	13	1	0	14	15
15:15	14	3	2	19	23
15:30	11	2	2	15	18
15:45	19	1	2	22	25
16:00	29	3	2	34	38
16:15	9	2	1	12	14
16:30	19	2	2	23	26
16:45	25	2	1	28	30
17:00	43	5	2	50	55
17:15	27	3	2	32	36
17:30	62	1	2	65	68
17:45	26	2	0	28	29
18:00	34	2	1	37	39
18:15	34	3	0	37	39
18:30	30	0	2	32	34
18:45	27	5	1	33	37
19:00	24	3	1	28	31
19:15	16	0	0	16	16
19:30	17	2	0	19	20
19:45	14	1	0	15	16
20:00	7	0	0	7	7
20:15	9	1	1	11	13
20:30	4	0	0	4	4
20:45	12	0	0	12	12
21:00	2	0	0	2	2
21:15	9	0	0	9	9
21:30	5	0	0	5	5
21:45	10	0	0	10	10
22:00	15	0	0	15	15
22:15	8	0	0	8	8
22:30	7	0	0	7	7
22:45	0	0	0	0	0
23:00	1	0	0	1	1
23:15	3	0	0	3	3
23:30	0	0	0	0	0
23:45	2	0	0	2	2



## VOLUMI DI TRAFFICO ORARI

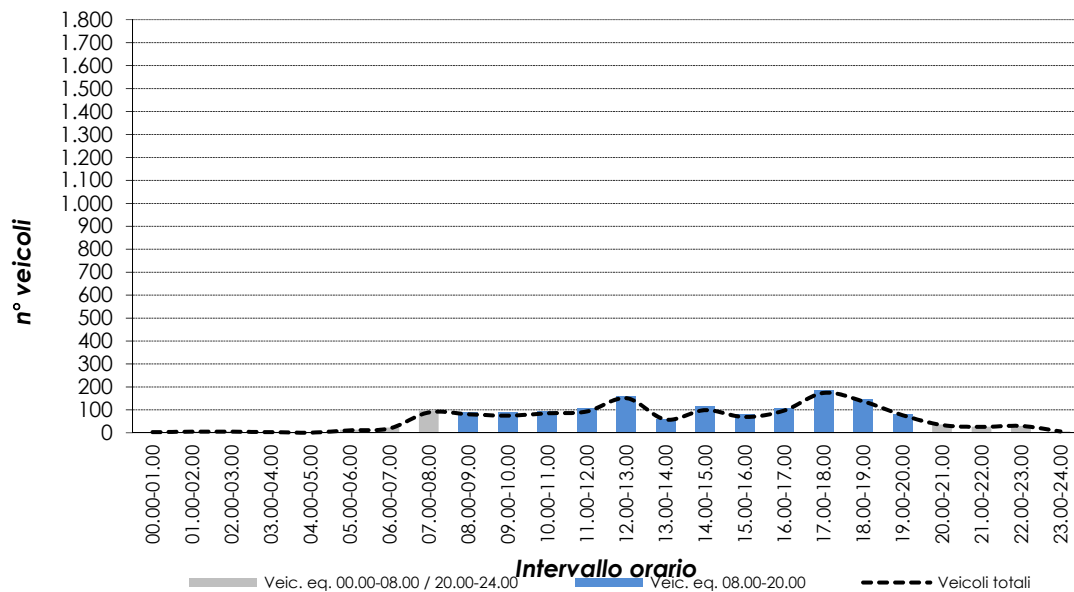
Martedì 04.06.2019

	Leggeri	Comm. leggeri	Pesanti	Veicoli totali	Veic. eq.
00.00-01.00	3	0	0	3	3
01.00-02.00	5	0	0	5	5
02.00-03.00	4	0	1	5	6
03.00-04.00	2	0	1	3	4
04.00-05.00	1	0	0	1	1
05.00-06.00	7	2	2	11	14
06.00-07.00	14	2	3	19	23
07.00-08.00	75	12	2	89	97
08.00-09.00	73	4	4	81	87
09.00-10.00	61	5	9	75	87
10.00-11.00	75	2	8	85	94
11.00-12.00	75	9	9	93	107
12.00-13.00	140	7	4	151	159
13.00-14.00	56	0	2	58	60
14.00-15.00	78	9	12	99	116
15.00-16.00	56	7	6	69	79
16.00-17.00	82	9	6	97	108
17.00-18.00	157	11	6	174	186
18.00-19.00	123	10	4	137	146
19.00-20.00	70	6	1	77	81
20.00-21.00	32	1	1	34	36
21.00-22.00	26	0	0	26	26
22.00-23.00	30	0	0	30	30
23.00-24.00	6	0	0	6	6

<b>08.00-20.00</b>	<b>1.046</b>	<b>79</b>	<b>71</b>	<b>1.196</b>	<b>1.310</b>
--------------------	--------------	-----------	-----------	--------------	--------------

<b>00.00-24.00</b>	<b>1.251</b>	<b>96</b>	<b>81</b>	<b>1.428</b>	<b>1.561</b>
--------------------	--------------	-----------	-----------	--------------	--------------

**Valori flussi veicolari orari per tipologia di veicolo**



# VOLUME DI TRAFFICO INTERVALLO TEMPORALE 15 min

Mercoledì 05.06.2019

	Leggeri	Comm. leggeri	Pesanti	Veicoli totali	Veic. eq.
0:00	2	0	0	2	2
0:15	0	0	0	0	0
0:30	1	0	0	1	1
0:45	0	0	0	0	0
1:00	1	0	0	1	1
1:15	2	1	0	3	4
1:30	0	0	1	1	2
1:45	0	0	0	0	0
2:00	2	0	0	2	2
2:15	0	0	0	0	0
2:30	1	0	2	3	5
2:45	0	0	0	0	0
3:00	0	0	0	0	0
3:15	0	0	0	0	0
3:30	1	0	0	1	1
3:45	1	0	0	1	1
4:00	0	0	0	0	0
4:15	0	0	0	0	0
4:30	2	0	0	2	2
4:45	0	0	1	1	2
5:00	0	0	0	0	0
5:15	0	0	0	0	0
5:30	2	1	0	3	4
5:45	0	0	0	0	0
6:00	10	1	0	11	12
6:15	7	0	1	8	9
6:30	5	1	0	6	7
6:45	6	0	2	8	10
7:00	11	1	1	13	15
7:15	14	1	3	18	22
7:30	21	1	1	23	25
7:45	26	0	1	27	28
8:00	17	2	1	20	22
8:15	23	2	0	25	26
8:30	18	3	2	23	27
8:45	13	1	2	16	19
9:00	15	3	0	18	20
9:15	13	2	2	17	20
9:30	13	3	2	18	22
9:45	8	1	2	11	14
10:00	11	1	1	13	15
10:15	9	2	3	14	18
10:30	17	2	2	21	24
10:45	13	3	2	18	22
11:00	21	4	2	27	31
11:15	10	1	5	16	22
11:30	11	1	1	13	15
11:45	24	4	2	30	34
12:00	73	2	2	77	80
12:15	24	1	3	28	32
12:30	27	1	1	29	31
12:45	22	1	1	24	26
13:00	17	0	1	18	19
13:15	17	0	2	19	21
13:30	16	0	2	18	20
13:45	19	1	0	20	21
14:00	24	1	4	29	34
14:15	14	3	1	18	21
14:30	14	1	3	18	22
14:45	11	4	0	15	17
15:00	16	2	3	21	25
15:15	22	4	1	27	30
15:30	10	3	1	14	17
15:45	15	1	2	18	21
16:00	29	1	3	33	37
16:15	19	4	2	25	29
16:30	19	1	1	21	23
16:45	12	3	2	17	21
17:00	40	7	2	50	57
17:15	33	1	3	37	41
17:30	58	2	1	61	63
17:45	29	3	0	32	34
18:00	46	1	0	47	48
18:15	40	1	0	41	42
18:30	34	1	1	36	38
18:45	23	0	1	24	25
19:00	26	1	0	27	28
19:15	21	0	0	21	21
19:30	15	0	0	15	15
19:45	12	1	0	13	14
20:00	17	1	1	19	21
20:15	16	0	0	16	16
20:30	8	0	0	8	8
20:45	6	1	0	7	8
21:00	9	1	0	10	11
21:15	11	0	0	11	11
21:30	7	0	0	7	7
21:45	7	1	0	8	9
22:00	19	1	0	20	21
22:15	10	0	0	10	10
22:30	7	0	0	7	7
22:45	8	1	0	9	10
23:00	6	1	0	7	8
23:15	11	0	0	11	11
23:30	4	1	0	5	6
23:45	0	1	1	2	4

## VOLUMI DI TRAFFICO ORARI

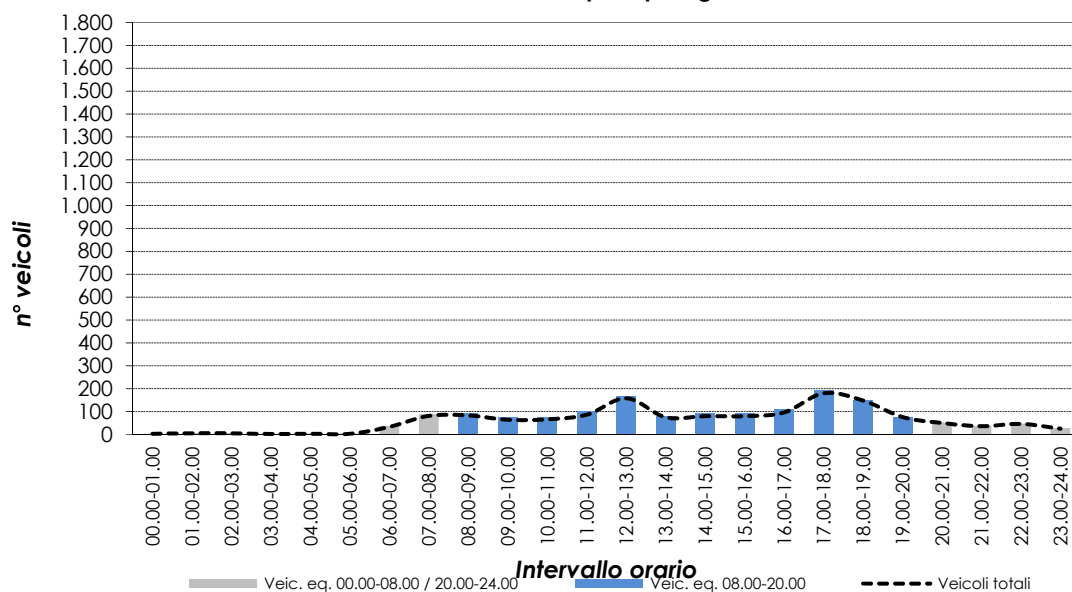
Mercoledì 05.06.2019

	Leggeri	Comm. leggeri	Pesanti	Veicoli totali	Veic. eq.
00.00-01.00	3	0	0	3	3
01.00-02.00	3	1	1	5	7
02.00-03.00	3	0	2	5	7
03.00-04.00	2	0	0	2	2
04.00-05.00	2	0	1	3	4
05.00-06.00	2	1	0	3	4
06.00-07.00	28	2	3	33	37
07.00-08.00	72	3	6	81	89
08.00-09.00	70	8	5	83	92
09.00-10.00	49	9	6	64	75
10.00-11.00	50	8	8	66	78
11.00-12.00	66	10	10	86	101
12.00-13.00	146	5	7	158	168
13.00-14.00	69	1	5	75	81
14.00-15.00	63	9	8	80	93
15.00-16.00	63	10	7	80	92
16.00-17.00	79	9	8	96	109
17.00-18.00	160	13	7	180	194
18.00-19.00	143	3	2	148	152
19.00-20.00	74	2	0	76	77
20.00-21.00	47	2	1	50	52
21.00-22.00	34	2	0	36	37
22.00-23.00	44	2	0	46	47
23.00-24.00	21	3	1	25	28

<b>08.00-20.00</b>	<b>1.032</b>	<b>87</b>	<b>73</b>	<b>1.192</b>	<b>1.312</b>
--------------------	--------------	-----------	-----------	--------------	--------------

<b>00.00-24.00</b>	<b>1.293</b>	<b>103</b>	<b>88</b>	<b>1.484</b>	<b>1.629</b>
--------------------	--------------	------------	-----------	--------------	--------------

**Valori flussi veicolari orari per tipologia di veicolo**



# VOLUME DI TRAFFICO INTERVALLO TEMPORALE 15 min

Giovedì 06.06.2019

	Leggeri	Comm. leggeri	Pesanti	Veicoli totali	Veic. eq.
0:00	1	0	0	1	1
0:15	1	0	0	1	1
0:30	8	0	0	8	8
0:45	3	0	0	3	3
1:00	2	0	0	2	2
1:15	2	1	0	3	4
1:30	1	0	0	1	1
1:45	0	0	1	1	2
2:00	1	0	0	1	1
2:15	0	0	0	0	0
2:30	0	0	0	0	0
2:45	1	0	0	1	1
3:00	0	0	0	0	0
3:15	0	0	0	0	0
3:30	1	0	1	2	3
3:45	0	0	0	0	0
4:00	0	0	0	0	0
4:15	2	0	0	2	2
4:30	1	0	0	1	1
4:45	0	0	1	1	2
5:00	1	0	0	1	1
5:15	1	0	0	1	1
5:30	4	0	0	4	4
5:45	1	1	0	2	3
6:00	12	1	0	13	14
6:15	5	1	1	7	9
6:30	4	1	1	6	8
6:45	5	0	0	5	5
7:00	7	3	2	12	16
7:15	10	3	1	14	17
7:30	21	4	0	27	30
7:45	30	3	2	35	39
8:00	10	1	1	12	14
8:15	13	2	1	16	18
8:30	15	3	3	21	26
8:45	13	1	3	17	21
9:00	19	3	0	22	24
9:15	6	2	2	10	13
9:30	16	0	3	19	22
9:45	16	1	1	18	20
10:00	15	4	2	21	25
10:15	14	3	5	22	29
10:30	18	2	0	20	21
10:45	12	2	1	15	17
11:00	17	4	2	23	27
11:15	11	3	4	18	24
11:30	17	3	1	21	24
11:45	24	0	2	26	28
12:00	72	3	1	76	79
12:15	24	5	2	31	36
12:30	27	1	0	28	29
12:45	11	2	2	15	18
13:00	12	1	1	14	16
13:15	15	0	2	17	19
13:30	20	3	2	25	29
13:45	18	1	2	21	24
14:00	21	3	2	26	30
14:15	16	3	1	20	23
14:30	14	2	2	18	21
14:45	15	3	2	20	24
15:00	8	2	1	11	13
15:15	20	3	2	25	29
15:30	15	2	1	18	20
15:45	19	3	2	24	28
16:00	29	5	2	36	41
16:15	15	3	1	19	22
16:30	19	4	2	25	29
16:45	12	4	5	21	28
17:00	45	3	0	48	50
17:15	36	3	2	41	45
17:30	48	3	0	51	53
17:45	29	2	0	31	32
18:00	37	0	2	39	41
18:15	28	1	1	30	32
18:30	23	1	0	24	25
18:45	18	2	1	21	23
19:00	18	0	1	19	20
19:15	16	2	1	19	21
19:30	15	0	0	15	15
19:45	15	2	0	17	18
20:00	14	0	0	14	14
20:15	5	0	0	5	5
20:30	7	0	0	7	7
20:45	3	1	0	4	5
21:00	4	0	0	4	4
21:15	10	2	0	12	13
21:30	4	1	0	5	6
21:45	3	0	0	3	3
22:00	15	0	0	15	15
22:15	11	0	0	11	11
22:30	4	1	0	5	6
22:45	8	2	0	10	11
23:00	3	1	0	4	5
23:15	1	0	0	1	1
23:30	4	0	0	4	4
23:45	2	1	0	3	4

## VOLUMI DI TRAFFICO ORARI

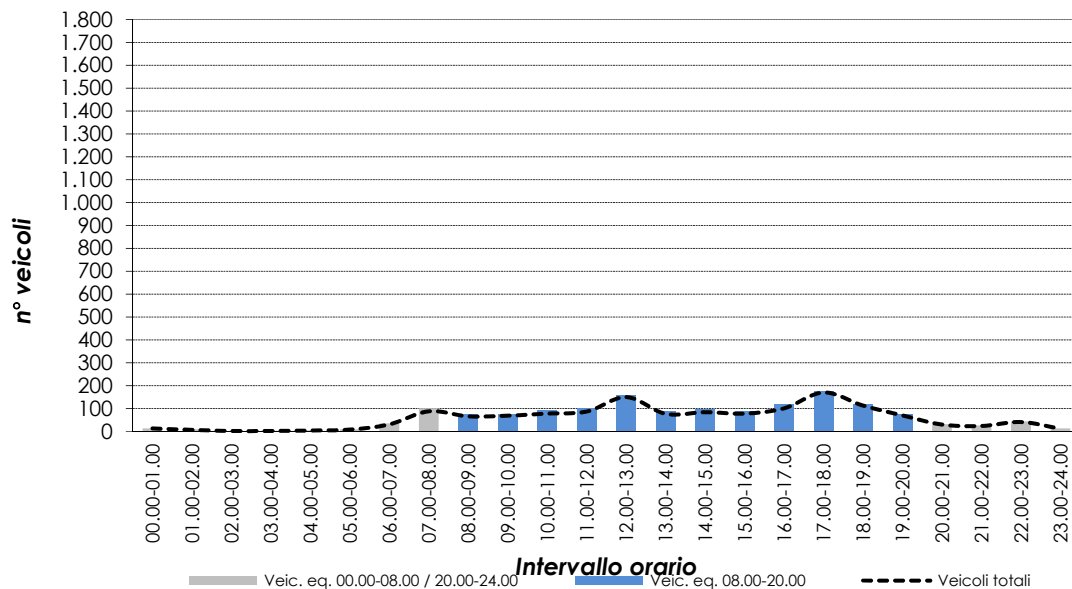
Giovedì 06.06.2019

	Leggeri	Comm. leggeri	Pesanti	Veicoli totali	Veic. eq.
00.00-01.00	13	0	0	13	13
01.00-02.00	5	1	1	7	9
02.00-03.00	2	0	0	2	2
03.00-04.00	1	0	1	2	3
04.00-05.00	3	0	1	4	5
05.00-06.00	7	1	0	8	9
06.00-07.00	26	3	2	31	35
07.00-08.00	68	15	5	88	101
08.00-09.00	51	7	8	66	78
09.00-10.00	57	6	6	69	78
10.00-11.00	59	11	8	78	92
11.00-12.00	68	10	9	87	101
12.00-13.00	134	11	5	150	161
13.00-14.00	65	5	7	77	87
14.00-15.00	66	11	7	84	97
15.00-16.00	62	10	6	78	89
16.00-17.00	75	16	10	101	119
17.00-18.00	157	11	2	170	178
18.00-19.00	105	4	4	113	119
19.00-20.00	64	4	2	70	74
20.00-21.00	29	1	0	30	31
21.00-22.00	21	3	0	24	26
22.00-23.00	38	3	0	41	43
23.00-24.00	10	2	0	12	13

<b>08.00-20.00</b>	<b>963</b>	<b>106</b>	<b>74</b>	<b>1.143</b>	<b>1.273</b>
--------------------	------------	------------	-----------	--------------	--------------

<b>00.00-24.00</b>	<b>1.186</b>	<b>135</b>	<b>84</b>	<b>1.405</b>	<b>1.563</b>
--------------------	--------------	------------	-----------	--------------	--------------

**Valori flussi veicolari orari per tipologia di veicolo**



# VOLUME DI TRAFFICO INTERVALLO TEMPORALE 15 min

Venerdì 07.06.2019

	Leggeri	Comm. leggeri	Pesanti	Veicoli totali	Veic. eq.
0:00	1	0	0	1	1
0:15	1	0	0	1	1
0:30	3	0	0	3	3
0:45	1	0	0	1	1
1:00	2	0	0	2	2
1:15	2	1	0	3	4
1:30	0	0	0	0	0
1:45	0	0	0	0	0
2:00	1	0	0	1	1
2:15	0	0	0	0	0
2:30	1	0	1	2	3
2:45	0	0	0	0	0
3:00	0	0	0	0	0
3:15	0	0	0	0	0
3:30	1	0	0	1	1
3:45	0	0	0	0	0
4:00	0	0	0	0	0
4:15	1	0	0	1	1
4:30	1	0	0	1	1
4:45	0	0	1	1	2
5:00	1	0	0	1	1
5:15	0	0	0	0	0
5:30	2	1	0	3	4
5:45	2	1	0	3	4
6:00	8	1	0	9	10
6:15	4	1	1	6	8
6:30	3	1	1	5	7
6:45	4	0	1	5	6
7:00	8	1	1	10	12
7:15	11	3	1	15	18
7:30	19	3	1	23	26
7:45	24	2	1	27	29
8:00	14	1	1	16	18
8:15	17	2	1	20	22
8:30	18	3	2	23	27
8:45	12	2	2	16	19
9:00	14	2	0	16	17
9:15	10	2	2	14	17
9:30	12	2	4	18	23
9:45	13	1	2	16	19
10:00	13	2	1	16	18
10:15	11	3	5	19	26
10:30	15	2	2	19	22
10:45	12	3	2	17	21
11:00	15	6	3	24	30
11:15	12	1	3	16	20
11:30	14	3	1	18	21
11:45	23	3	2	28	32
12:00	60	4	1	65	68
12:15	23	2	3	28	32
12:30	27	1	0	28	29
12:45	15	1	2	18	21
13:00	14	0	1	15	16
13:15	13	0	1	14	15
13:30	16	1	2	19	22
13:45	14	1	1	16	18
14:00	21	2	3	26	30
14:15	17	3	2	22	26
14:30	11	1	3	15	19
14:45	11	4	2	17	21
15:00	11	2	1	14	16
15:15	17	5	2	24	29
15:30	10	3	2	15	19
15:45	16	2	2	20	23
16:00	29	4	2	35	39
16:15	13	4	1	18	21
16:30	17	3	2	22	26
16:45	14	4	3	21	26
17:00	41	5	2	48	53
17:15	28	3	2	33	37
17:30	49	3	1	53	56
17:45	28	2	0	30	31
18:00	39	1	1	41	43
18:15	29	2	0	31	32
18:30	28	1	1	30	32
18:45	20	2	1	23	25
19:00	20	1	1	22	24
19:15	16	1	0	17	18
19:30	14	0	0	14	14
19:45	13	1	0	14	15
20:00	14	0	0	14	14
20:15	10	0	0	10	10
20:30	6	0	0	6	6
20:45	6	1	0	7	8
21:00	5	0	0	5	5
21:15	9	1	0	10	11
21:30	5	0	0	5	5
21:45	6	1	0	7	8
22:00	16	0	0	16	16
22:15	9	0	0	9	9
22:30	6	0	0	6	6
22:45	5	1	0	6	7
23:00	3	1	0	4	5
23:15	5	0	0	5	5
23:30	2	0	0	2	2
23:45	1	1	0	2	3

## VOLUMI DI TRAFFICO ORARI

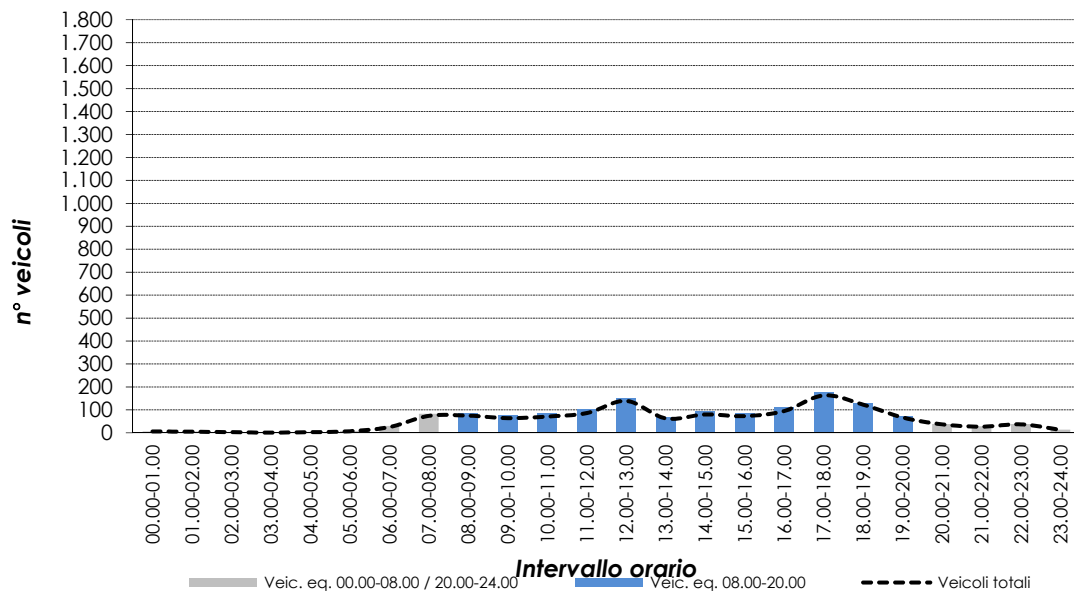
Venerdì 07.06.2019

	Leggeri	Comm. leggeri	Pesanti	Veicoli totali	Veic. eq.
00.00-01.00	6	0	0	6	6
01.00-02.00	4	1	0	5	6
02.00-03.00	2	0	1	3	4
03.00-04.00	1	0	0	1	1
04.00-05.00	2	0	1	3	4
05.00-06.00	5	2	0	7	8
06.00-07.00	19	3	3	25	30
07.00-08.00	61	9	4	74	83
08.00-09.00	61	8	6	75	85
09.00-10.00	49	7	8	64	76
10.00-11.00	51	10	10	71	86
11.00-12.00	64	13	9	86	102
12.00-13.00	125	8	6	139	149
13.00-14.00	56	2	5	63	69
14.00-15.00	60	10	10	80	95
15.00-16.00	54	12	7	73	86
16.00-17.00	72	15	8	95	111
17.00-18.00	145	13	5	163	175
18.00-19.00	114	6	3	123	129
19.00-20.00	63	3	1	67	70
20.00-21.00	36	1	0	37	38
21.00-22.00	25	2	0	27	28
22.00-23.00	36	1	0	37	38
23.00-24.00	11	2	0	13	14

<b>08.00-20.00</b>	<b>914</b>	<b>107</b>	<b>78</b>	<b>1.099</b>	<b>1.233</b>
--------------------	------------	------------	-----------	--------------	--------------

<b>00.00-24.00</b>	<b>1.122</b>	<b>128</b>	<b>87</b>	<b>1.337</b>	<b>1.493</b>
--------------------	--------------	------------	-----------	--------------	--------------

**Valori flussi veicolari orari per tipologia di veicolo**





# RILIEVI AUTOMATICI: RADAR 12

## DATI GENERALI

### SS47, dir. nord-ovest

#### Giorni di rilievo

Lunedì	03.06.2019	Situazione meteo: sereno
Martedì	04.06.2019	Situazione meteo: sereno
Mercoledì	05.06.2019	Situazione meteo: nuvoloso
Giovedì	06.06.2019	Situazione meteo: variabile
Venerdì	07.06.2019	Situazione meteo: sereno



# VOLUME DI TRAFFICO INTERVALLO TEMPORALE 15 min

Lunedì 03.06.2019

	Leggeri	Comm. leggeri	Pesanti	Veicoli totali	Veic. eq.
0:00	29	2	0	31	32
0:15	21	2	0	23	24
0:30	15	2	0	17	18
0:45	19	1	0	20	21
1:00	16	2	0	18	19
1:15	12	1	1	14	16
1:30	9	1	1	11	13
1:45	14	1	1	16	18
2:00	7	1	0	8	9
2:15	9	0	2	11	13
2:30	7	1	1	9	11
2:45	5	0	0	5	5
3:00	5	0	1	6	7
3:15	3	0	1	4	5
3:30	4	0	1	5	6
3:45	6	0	2	8	10
4:00	10	0	2	12	14
4:15	13	1	4	18	23
4:30	28	3	5	36	43
4:45	24	2	5	31	37
5:00	29	2	6	37	44
5:15	37	2	5	44	50
5:30	51	2	8	61	70
5:45	59	2	10	71	82
6:00	41	2	9	52	62
6:15	54	7	10	71	87
6:30	67	6	12	85	100
6:45	71	7	10	88	102
7:00	82	9	7	98	110
7:15	152	12	10	174	190
7:30	185	19	11	215	236
7:45	217	14	14	245	266
8:00	208	21	11	240	262
8:15	192	12	14	220	242
8:30	145	13	10	168	185
8:45	159	12	12	183	201
9:00	139	15	10	164	182
9:15	137	8	10	155	169
9:30	159	9	14	182	201
9:45	141	8	15	164	183
10:00	119	9	17	145	167
10:15	136	12	14	162	182
10:30	126	12	15	153	174
10:45	145	8	15	168	187
11:00	125	11	20	156	182
11:15	113	10	10	133	148
11:30	125	9	12	146	163
11:45	139	10	7	156	168
12:00	212	15	14	241	263
12:15	177	9	9	195	209
12:30	175	10	10	195	210
12:45	178	11	8	197	211
13:00	163	11	10	184	200
13:15	157	7	11	175	190
13:30	109	9	8	126	139
13:45	166	10	8	184	197
14:00	141	12	14	167	187
14:15	129	12	11	152	169
14:30	117	11	11	139	156
14:45	127	8	13	148	165
15:00	143	10	13	166	184
15:15	129	10	8	147	160
15:30	149	12	9	170	185
15:45	151	11	14	176	196
16:00	142	13	13	168	188
16:15	145	9	7	161	173
16:30	160	13	13	186	206
16:45	152	13	10	175	192
17:00	166	9	14	189	208
17:15	187	11	14	212	232
17:30	215	16	12	243	263
17:45	284	17	10	311	330
18:00	201	15	8	224	240
18:15	215	11	11	237	254
18:30	214	23	8	245	265
18:45	183	20	7	210	227
19:00	171	17	7	195	211
19:15	174	11	11	196	213
19:30	176	17	6	199	214
19:45	150	14	6	170	183
20:00	136	10	4	150	159
20:15	121	13	5	139	151
20:30	92	10	3	105	113
20:45	69	8	2	79	85
21:00	51	7	2	60	66
21:15	68	5	2	75	80
21:30	52	6	1	59	63
21:45	51	3	1	55	58
22:00	36	5	1	42	46
22:15	46	3	0	49	51
22:30	22	3	2	27	31
22:45	37	4	1	42	45
23:00	47	2	4	53	58
23:15	36	4	0	40	42
23:30	37	3	1	41	44
23:45	24	3	1	28	31

## VOLUMI DI TRAFFICO ORARI

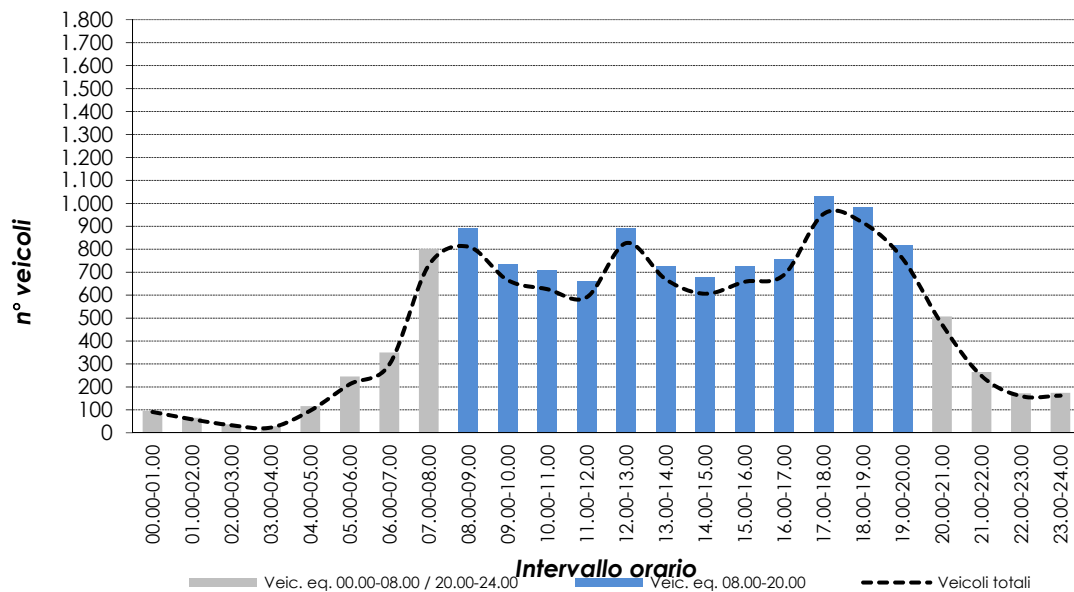
Lunedì 03.06.2019

	Leggeri	Comm. leggeri	Pesanti	Veicoli totali	Veic. eq.
00.00-01.00	84	7	0	91	95
01.00-02.00	51	5	3	59	65
02.00-03.00	28	2	3	33	37
03.00-04.00	18	0	5	23	28
04.00-05.00	75	6	16	97	116
05.00-06.00	175	8	29	212	245
06.00-07.00	235	22	41	298	350
07.00-08.00	635	54	42	731	800
08.00-09.00	704	58	49	811	889
09.00-10.00	576	40	49	665	734
10.00-11.00	524	41	61	626	708
11.00-12.00	502	40	49	591	660
12.00-13.00	741	45	41	827	891
13.00-14.00	595	37	37	669	725
14.00-15.00	514	43	49	606	677
15.00-16.00	571	43	44	658	724
16.00-17.00	598	48	43	689	756
17.00-18.00	851	53	50	954	1.031
18.00-19.00	812	69	34	915	984
19.00-20.00	670	59	30	759	819
20.00-21.00	417	41	14	472	507
21.00-22.00	221	21	6	248	265
22.00-23.00	141	15	4	160	172
23.00-24.00	144	12	6	162	174

<b>08.00-20.00</b>	<b>7.658</b>	<b>576</b>	<b>536</b>	<b>8.770</b>	<b>9.598</b>
--------------------	--------------	------------	------------	--------------	--------------

<b>00.00-24.00</b>	<b>9.882</b>	<b>769</b>	<b>705</b>	<b>11.356</b>	<b>12.452</b>
--------------------	--------------	------------	------------	---------------	---------------

**Valori flussi veicolari orari per tipologia di veicolo**



# VOLUME DI TRAFFICO INTERVALLO TEMPORALE 15 min

Martedì 04.06.2019

	Leggeri	Comm. leggeri	Pesanti	Veicoli totali	Veic. eq.
0:00	25	2	0	27	28
0:15	17	1	0	18	19
0:30	13	2	0	15	16
0:45	20	1	0	21	22
1:00	15	2	0	17	18
1:15	12	1	1	14	16
1:30	9	1	1	11	13
1:45	13	1	1	15	17
2:00	7	1	0	8	9
2:15	8	0	1	9	10
2:30	6	1	1	8	10
2:45	4	0	0	4	4
3:00	5	0	1	6	7
3:15	3	0	1	4	5
3:30	4	0	1	5	6
3:45	6	0	2	8	10
4:00	9	0	4	13	17
4:15	14	1	4	19	24
4:30	23	4	5	32	39
4:45	24	2	6	32	39
5:00	25	2	8	35	44
5:15	33	2	7	42	50
5:30	42	3	6	51	59
5:45	53	2	14	69	84
6:00	45	2	8	55	64
6:15	58	2	8	71	82
6:30	69	4	10	85	98
6:45	75	4	10	89	101
7:00	79	8	4	91	99
7:15	126	11	8	145	159
7:30	213	13	11	237	255
7:45	219	20	12	251	273
8:00	169	17	13	199	221
8:15	176	8	12	196	212
8:30	151	13	7	171	185
8:45	126	9	7	142	154
9:00	136	17	9	162	180
9:15	155	11	9	175	190
9:30	141	12	11	164	181
9:45	139	12	12	163	181
10:00	120	8	15	143	162
10:15	129	8	14	151	169
10:30	128	10	16	154	175
10:45	126	9	11	146	162
11:00	138	7	13	158	175
11:15	125	10	11	146	162
11:30	119	10	7	136	148
11:45	136	8	8	152	164
12:00	225	12	13	250	269
12:15	169	8	11	188	203
12:30	163	11	13	187	206
12:45	164	11	8	183	197
13:00	144	12	12	168	186
13:15	142	10	11	163	179
13:30	98	5	12	115	130
13:45	141	10	8	159	172
14:00	128	9	12	149	166
14:15	133	8	8	149	161
14:30	121	10	7	138	150
14:45	139	9	9	157	171
15:00	152	9	10	171	186
15:15	110	6	10	126	139
15:30	145	11	13	169	188
15:45	145	8	12	165	181
16:00	146	8	11	165	180
16:15	129	10	8	147	160
16:30	173	9	9	191	205
16:45	146	13	8	167	182
17:00	152	10	11	173	189
17:15	186	8	9	203	216
17:30	188	15	10	213	231
17:45	257	20	11	288	309
18:00	218	15	10	243	261
18:15	214	11	12	237	255
18:30	220	20	9	249	268
18:45	170	17	7	194	210
19:00	158	14	8	180	195
19:15	169	10	10	189	204
19:30	169	11	5	185	196
19:45	132	13	5	150	162
20:00	132	8	4	144	152
20:15	122	11	5	138	149
20:30	89	10	2	101	108
20:45	59	8	1	68	73
21:00	46	7	2	55	61
21:15	70	4	1	75	78
21:30	53	3	1	57	60
21:45	50	3	1	54	57
22:00	30	4	1	35	38
22:15	51	2	0	53	54
22:30	25	2	2	29	32
22:45	35	3	1	39	42
23:00	42	3	2	47	51
23:15	32	4	0	36	38
23:30	33	2	1	36	38
23:45	22	3	1	26	29

## VOLUMI DI TRAFFICO ORARI

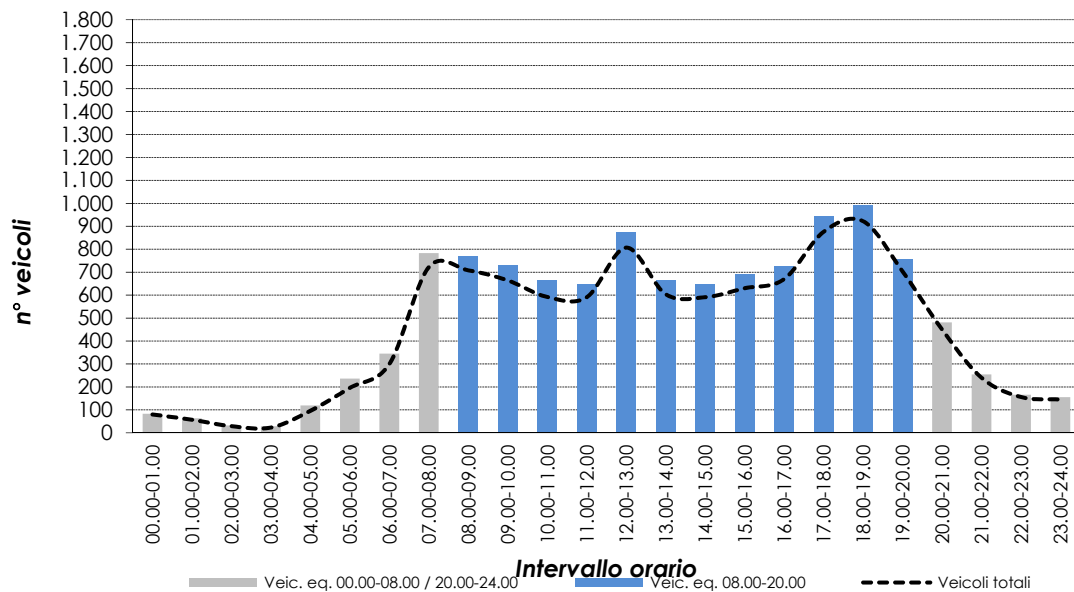
Martedì 04.06.2019

	Leggeri	Comm. leggeri	Pesanti	Veicoli totali	Veic. eq.
00.00-01.00	74	6	0	80	83
01.00-02.00	49	5	3	57	63
02.00-03.00	25	2	2	29	32
03.00-04.00	18	0	5	23	28
04.00-05.00	70	7	19	96	119
05.00-06.00	152	9	35	196	236
06.00-07.00	247	17	36	300	345
07.00-08.00	635	52	35	722	783
08.00-09.00	622	47	39	708	771
09.00-10.00	571	52	41	664	731
10.00-11.00	501	35	56	592	666
11.00-12.00	517	35	39	591	648
12.00-13.00	720	42	45	807	873
13.00-14.00	524	37	43	604	666
14.00-15.00	519	36	36	591	645
15.00-16.00	551	34	45	630	692
16.00-17.00	594	40	36	670	726
17.00-18.00	782	53	41	876	944
18.00-19.00	821	63	38	922	992
19.00-20.00	627	48	28	703	755
20.00-21.00	401	37	12	450	481
21.00-22.00	218	17	5	240	254
22.00-23.00	141	11	4	156	166
23.00-24.00	129	12	4	145	155

<b>08.00-20.00</b>	<b>7.349</b>	<b>522</b>	<b>487</b>	<b>8.358</b>	<b>9.109</b>
--------------------	--------------	------------	------------	--------------	--------------

<b>00.00-24.00</b>	<b>9.508</b>	<b>697</b>	<b>647</b>	<b>10.852</b>	<b>11.854</b>
--------------------	--------------	------------	------------	---------------	---------------

**Valori flussi veicolari orari per tipologia di veicolo**



# VOLUME DI TRAFFICO INTERVALLO TEMPORALE 15 min

Mercoledì 05.06.2019

	Leggeri	Comm. leggeri	Pesanti	Veicoli totali	Veic. eq.
0:00	28	2	0	30	31
0:15	19	2	0	21	22
0:30	13	2	0	15	16
0:45	19	1	0	20	21
1:00	17	2	0	19	20
1:15	12	1	1	14	16
1:30	8	1	1	10	12
1:45	12	1	1	14	16
2:00	8	1	0	9	10
2:15	9	0	2	11	13
2:30	7	1	1	9	11
2:45	5	0	0	5	5
3:00	5	0	1	6	7
3:15	3	0	1	4	5
3:30	4	0	1	5	6
3:45	6	0	2	8	10
4:00	10	0	4	14	18
4:15	13	1	3	17	21
4:30	26	3	5	34	41
4:45	24	2	5	31	37
5:00	24	1	7	32	40
5:15	41	2	8	49	56
5:30	44	3	8	55	65
5:45	55	3	12	69	82
6:00	45	2	10	57	68
6:15	60	4	6	70	78
6:30	67	6	11	84	98
6:45	79	4	11	94	107
7:00	88	8	5	101	110
7:15	145	8	11	164	179
7:30	208	17	11	236	256
7:45	231	11	13	255	274
8:00	206	16	9	231	248
8:15	172	10	11	193	209
8:30	157	12	7	176	189
8:45	133	13	11	157	175
9:00	133	13	12	158	177
9:15	133	6	8	147	158
9:30	130	9	12	151	168
9:45	139	9	10	158	173
10:00	129	6	13	148	164
10:15	150	7	9	166	179
10:30	118	9	15	142	162
10:45	122	10	12	144	161
11:00	125	9	12	146	163
11:15	118	7	6	131	141
11:30	123	6	11	140	154
11:45	161	10	8	179	192
12:00	200	7	10	217	231
12:15	169	7	11	187	202
12:30	182	11	10	203	219
12:45	165	7	7	179	190
13:00	149	11	9	169	184
13:15	145	5	7	157	167
13:30	116	6	10	132	145
13:45	169	11	10	190	206
14:00	132	9	12	153	170
14:15	144	7	6	157	167
14:30	115	8	12	135	151
14:45	150	12	8	170	184
15:00	139	10	10	159	174
15:15	123	9	6	138	149
15:30	145	10	14	169	188
15:45	163	12	14	189	209
16:00	131	10	9	150	164
16:15	154	9	6	169	180
16:30	158	8	13	179	196
16:45	150	13	12	175	194
17:00	138	13	10	161	178
17:15	184	14	9	207	223
17:30	209	17	8	234	251
17:45	276	14	8	298	313
18:00	223	14	7	244	258
18:15	201	10	11	222	238
18:30	206	16	9	231	248
18:45	176	19	7	202	219
19:00	182	17	9	208	226
19:15	171	11	8	190	204
19:30	159	17	4	180	193
19:45	133	13	4	150	161
20:00	115	9	4	128	137
20:15	117	11	4	132	142
20:30	93	7	2	102	108
20:45	69	8	2	79	85
21:00	51	7	2	60	66
21:15	70	3	2	75	79
21:30	51	4	1	56	59
21:45	50	3	1	54	57
22:00	32	3	1	36	39
22:15	51	3	0	54	56
22:30	26	2	1	29	31
22:45	31	4	1	36	39
23:00	51	4	3	58	63
23:15	37	3	0	40	42
23:30	36	2	1	39	41
23:45	20	2	1	23	25

## VOLUMI DI TRAFFICO ORARI

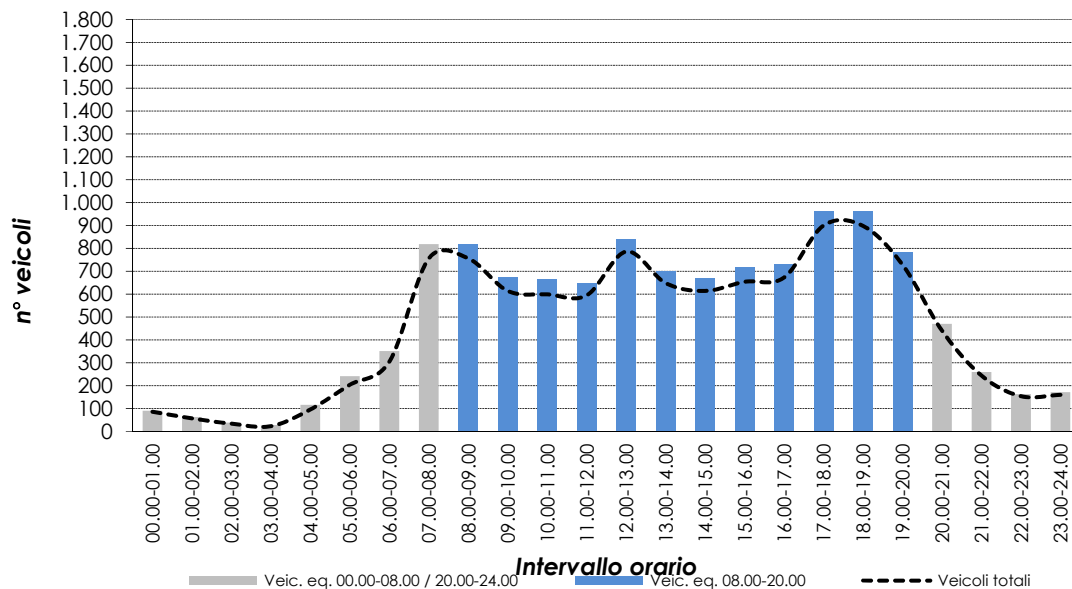
Mercoledì 05.06.2019

	Leggeri	Comm. leggeri	Pesanti	Veicoli totali	Veic. eq.
00.00-01.00	79	7	0	86	90
01.00-02.00	49	5	3	57	63
02.00-03.00	29	2	3	34	38
03.00-04.00	18	0	5	23	28
04.00-05.00	73	6	17	96	116
05.00-06.00	163	8	33	204	241
06.00-07.00	251	16	38	305	351
07.00-08.00	672	44	40	756	818
08.00-09.00	667	51	38	756	820
09.00-10.00	535	37	42	614	675
10.00-11.00	518	32	49	599	664
11.00-12.00	526	32	37	595	648
12.00-13.00	716	32	38	786	840
13.00-14.00	579	33	36	648	701
14.00-15.00	540	36	38	614	670
15.00-16.00	569	41	44	654	719
16.00-17.00	593	40	40	673	733
17.00-18.00	807	58	35	900	964
18.00-19.00	805	59	34	898	962
19.00-20.00	645	58	25	728	782
20.00-21.00	393	35	12	440	470
21.00-22.00	221	17	6	244	259
22.00-23.00	139	12	3	154	163
23.00-24.00	144	11	5	160	171

08.00-20.00	7.500	509	456	8.465	9.178
-------------	-------	-----	-----	-------	-------

00.00-24.00	9.731	672	621	11.024	11.986
-------------	-------	-----	-----	--------	--------

Valori flussi veicolari orari per tipologia di veicolo





# VOLUME DI TRAFFICO INTERVALLO TEMPORALE 15 min

Giovedì 06.06.2019

	Leggeri	Comm. leggeri	Pesanti	Veicoli totali	Veic. eq.
0:00	27	2	0	29	30
0:15	20	2	0	22	23
0:30	15	2	0	17	18
0:45	21	1	0	22	23
1:00	17	2	0	19	20
1:15	13	1	1	15	17
1:30	9	1	1	11	13
1:45	14	1	1	16	18
2:00	8	1	0	9	10
2:15	9	0	2	11	13
2:30	7	1	1	9	11
2:45	5	0	0	5	5
3:00	5	0	1	6	7
3:15	3	0	1	4	5
3:30	4	0	1	5	6
3:45	6	0	2	8	10
4:00	10	0	3	13	16
4:15	14	1	3	18	22
4:30	28	3	5	36	43
4:45	25	2	5	32	38
5:00	27	2	8	37	46
5:15	40	2	7	49	57
5:30	50	3	8	61	71
5:45	57	2	12	71	84
6:00	46	2	10	58	69
6:15	59	5	8	72	83
6:30	73	5	10	88	101
6:45	81	5	10	96	109
7:00	87	7	6	100	110
7:15	144	11	11	166	183
7:30	210	14	12	236	255
7:45	223	16	13	252	273
8:00	197	15	14	226	248
8:15	183	12	14	209	229
8:30	152	13	8	173	188
8:45	149	11	10	170	186
9:00	152	14	10	176	193
9:15	155	9	11	175	191
9:30	152	10	13	175	193
9:45	148	10	12	170	187
10:00	134	8	13	155	172
10:15	150	9	12	171	188
10:30	131	9	14	154	173
10:45	142	9	13	164	182
11:00	138	8	15	161	180
11:15	129	9	9	147	161
11:30	118	8	9	135	148
11:45	161	10	9	180	194
12:00	233	11	14	258	278
12:15	181	11	11	203	220
12:30	179	9	12	200	217
12:45	172	10	9	191	205
13:00	165	10	11	186	202
13:15	168	8	9	185	198
13:30	118	7	10	135	149
13:45	163	10	10	183	198
14:00	152	11	11	174	191
14:15	140	9	8	157	170
14:30	122	10	10	142	157
14:45	145	10	11	166	182
15:00	157	9	10	176	191
15:15	123	8	9	140	153
15:30	160	10	12	182	199
15:45	165	11	13	189	208
16:00	151	10	11	172	188
16:15	147	10	9	166	180
16:30	173	11	11	195	212
16:45	168	11	10	189	205
17:00	189	11	11	211	228
17:15	208	12	11	231	248
17:30	224	14	11	249	267
17:45	274	17	10	301	320
18:00	222	17	10	249	268
18:15	235	14	12	261	280
18:30	221	17	8	246	263
18:45	191	18	8	217	234
19:00	189	14	8	211	226
19:15	195	13	9	217	233
19:30	175	15	6	196	210
19:45	141	12	6	159	171
20:00	131	12	4	147	157
20:15	125	11	4	140	150
20:30	97	8	2	107	113
20:45	70	7	2	79	85
21:00	51	6	2	59	64
21:15	74	5	2	81	86
21:30	52	4	1	57	60
21:45	58	4	1	63	66
22:00	35	4	1	40	43
22:15	51	3	0	54	56
22:30	25	2	2	29	32
22:45	35	3	1	39	42
23:00	50	3	3	56	61
23:15	36	4	0	40	42
23:30	37	3	1	41	44
23:45	23	3	1	27	30

## VOLUMI DI TRAFFICO ORARI

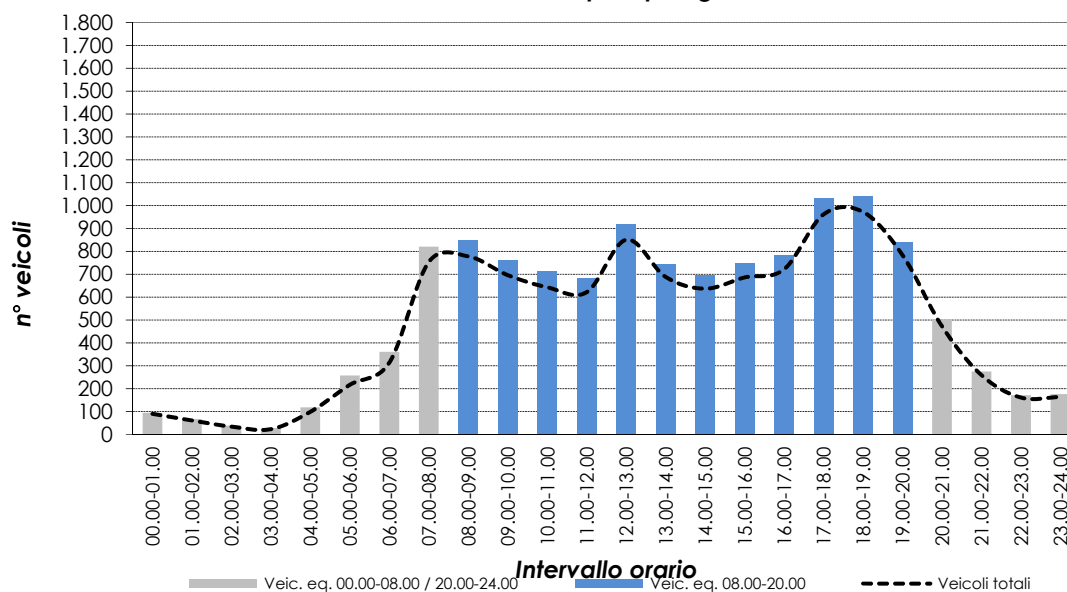
Giovedì 06.06.2019

	Leggeri	Comm. leggeri	Pesanti	Veicoli totali	Veic. eq.
00.00-01.00	83	7	0	90	94
01.00-02.00	53	5	3	61	67
02.00-03.00	29	2	3	34	38
03.00-04.00	18	0	5	23	28
04.00-05.00	77	6	16	99	118
05.00-06.00	173	9	35	217	257
06.00-07.00	259	17	38	314	361
07.00-08.00	664	48	42	754	820
08.00-09.00	681	51	46	778	850
09.00-10.00	607	43	46	696	764
10.00-11.00	556	35	52	643	713
11.00-12.00	545	35	42	622	682
12.00-13.00	764	41	46	851	918
13.00-14.00	613	35	40	688	746
14.00-15.00	557	40	40	637	697
15.00-16.00	604	38	44	686	749
16.00-17.00	639	42	41	722	784
17.00-18.00	865	54	43	962	1.032
18.00-19.00	868	66	38	972	1.043
19.00-20.00	700	54	29	783	839
20.00-21.00	422	38	12	472	503
21.00-22.00	234	19	6	259	275
22.00-23.00	145	12	4	161	171
23.00-24.00	146	13	5	164	176

<b>08.00-20.00</b>	<b>7.999</b>	<b>534</b>	<b>507</b>	<b>9.040</b>	<b>9.817</b>
--------------------	--------------	------------	------------	--------------	--------------

<b>00.00-24.00</b>	<b>10.302</b>	<b>710</b>	<b>676</b>	<b>11.688</b>	<b>12.725</b>
--------------------	---------------	------------	------------	---------------	---------------

**Valori flussi veicolari orari per tipologia di veicolo**



# VOLUME DI TRAFFICO INTERVALLO TEMPORALE 15 min

Venerdì 07.06.2019

	Leggeri	Comm. leggeri	Pesanti	Veicoli totali	Veic. eq.
0:00	32	3	0	35	37
0:15	28	4	1	33	36
0:30	17	2	0	19	20
0:45	24	2	0	26	27
1:00	22	2	0	24	25
1:15	20	2	1	23	25
1:30	15	2	1	18	20
1:45	10	2	0	12	13
2:00	11	1	1	13	15
2:15	3	0	1	4	5
2:30	7	0	1	8	9
2:45	6	1	1	8	10
3:00	5	1	1	7	9
3:15	3	0	1	4	5
3:30	4	0	1	5	6
3:45	4	0	1	5	6
4:00	14	1	4	19	24
4:15	14	1	5	20	26
4:30	19	1	4	24	29
4:45	19	1	6	26	33
5:00	30	1	7	38	46
5:15	24	2	5	31	37
5:30	42	3	8	53	63
5:45	39	4	7	50	59
6:00	54	3	11	68	81
6:15	53	3	11	67	80
6:30	68	4	10	82	94
6:45	73	6	8	87	98
7:00	100	6	12	118	133
7:15	122	9	10	141	156
7:30	212	14	14	240	261
7:45	218	15	10	243	261
8:00	169	13	11	193	211
8:15	182	13	8	203	218
8:30	119	8	10	137	151
8:45	159	10	9	178	192
9:00	146	8	14	168	186
9:15	159	9	13	181	199
9:30	130	9	13	152	170
9:45	122	10	9	141	155
10:00	121	9	11	141	157
10:15	152	12	13	177	196
10:30	146	10	10	166	181
10:45	143	10	14	167	186
11:00	140	10	14	164	183
11:15	146	10	10	166	181
11:30	150	11	13	174	193
11:45	131	12	14	157	177
12:00	242	18	13	273	295
12:15	177	17	11	205	225
12:30	187	15	11	213	232
12:45	172	13	11	196	214
13:00	165	13	10	188	205
13:15	176	11	13	200	219
13:30	126	8	13	147	164
13:45	153	12	10	175	191
14:00	135	12	8	155	169
14:15	150	10	9	169	183
14:30	146	11	11	168	185
14:45	138	9	13	160	178
15:00	155	13	12	180	199
15:15	162	13	11	186	204
15:30	169	11	15	195	216
15:45	153	13	8	174	189
16:00	180	13	10	203	220
16:15	179	13	11	203	221
16:30	170	13	13	196	214
16:45	173	13	13	199	218
17:00	167	12	12	191	209
17:15	221	12	17	250	273
17:30	216	14	11	241	259
17:45	241	15	14	270	292
18:00	219	18	9	246	264
18:15	230	18	10	258	277
18:30	222	15	11	248	267
18:45	208	15	9	232	249
19:00	194	15	9	218	235
19:15	227	16	10	253	271
19:30	196	16	5	217	230
19:45	153	12	5	170	181
20:00	163	12	5	180	191
20:15	152	15	4	171	183
20:30	109	11	2	122	130
20:45	106	11	3	120	129
21:00	82	7	1	90	95
21:15	85	8	2	95	101
21:30	75	5	3	83	89
21:45	61	7	1	69	74
22:00	46	5	1	52	56
22:15	66	7	2	75	81
22:30	53	5	1	59	63
22:45	56	6	2	64	69
23:00	52	5	2	59	64
23:15	55	7	1	63	68
23:30	52	5	1	58	62
23:45	47	5	2	54	59

## VOLUMI DI TRAFFICO ORARI

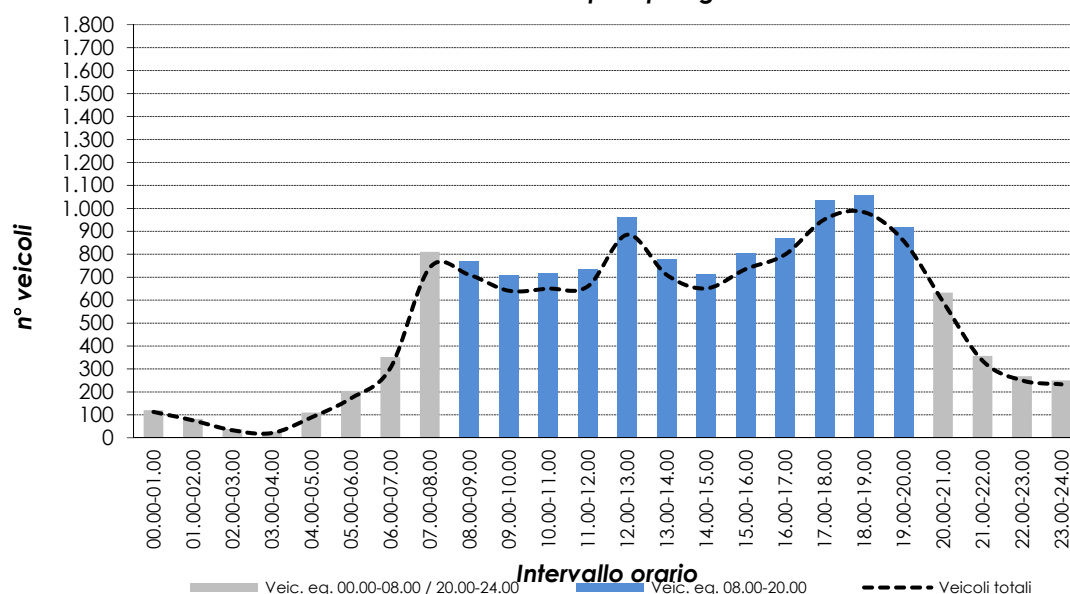
Venerdì 07.06.2019

	Leggeri	Comm. leggeri	Pesanti	Veicoli totali	Veic. eq.
00.00-01.00	101	11	1	113	120
01.00-02.00	66	8	2	76	82
02.00-03.00	27	2	4	33	38
03.00-04.00	16	1	4	21	26
04.00-05.00	66	4	19	89	110
05.00-06.00	135	10	27	172	204
06.00-07.00	248	16	40	304	352
07.00-08.00	652	44	46	742	810
08.00-09.00	628	44	38	710	770
09.00-10.00	556	36	49	641	708
10.00-11.00	561	41	48	650	719
11.00-12.00	566	43	51	660	733
12.00-13.00	776	63	46	885	963
13.00-14.00	620	44	46	710	778
14.00-15.00	568	42	41	651	713
15.00-16.00	639	50	46	735	806
16.00-17.00	701	52	46	799	871
17.00-18.00	845	53	54	952	1.033
18.00-19.00	878	66	39	983	1.055
19.00-20.00	770	59	29	858	917
20.00-21.00	530	49	14	593	632
21.00-22.00	302	27	7	336	357
22.00-23.00	221	23	6	250	268
23.00-24.00	205	22	6	233	250

<b>08.00-20.00</b>	<b>8.108</b>	<b>593</b>	<b>533</b>	<b>9.234</b>	<b>10.066</b>
--------------------	--------------	------------	------------	--------------	---------------

<b>00.00-24.00</b>	<b>10.677</b>	<b>810</b>	<b>709</b>	<b>12.196</b>	<b>13.315</b>
--------------------	---------------	------------	------------	---------------	---------------

**Valori flussi veicolari orari per tipologia di veicolo**



# RILIEVI AUTOMATICI: RADAR 13

## DATI GENERALI

SS47, dir. sud-est

### Giorni di rilievo

Lunedì	03.06.2019	Situazione meteo: sereno
Martedì	04.06.2019	Situazione meteo: sereno
Mercoledì	05.06.2019	Situazione meteo: nuvoloso
Giovedì	06.06.2019	Situazione meteo: variabile
Venerdì	07.06.2019	Situazione meteo: sereno



# VOLUME DI TRAFFICO INTERVALLO TEMPORALE 15 min

Lunedì 03.06.2019

	Leggeri	Comm. leggeri	Pesanti	Veicoli totali	Veic. eq.
0:00	18	2	0	20	21
0:15	17	1	0	18	19
0:30	15	1	0	16	17
0:45	19	0	2	21	23
1:00	13	1	0	14	15
1:15	13	0	3	16	19
1:30	11	1	0	12	13
1:45	10	0	0	10	10
2:00	17	0	0	17	17
2:15	5	0	0	5	5
2:30	12	1	0	13	14
2:45	7	2	0	9	10
3:00	4	2	0	6	7
3:15	0	0	0	0	0
3:30	5	1	0	6	7
3:45	6	2	0	8	9
4:00	6	3	0	9	11
4:15	6	1	4	11	16
4:30	25	7	1	33	38
4:45	16	5	2	23	28
5:00	28	2	3	33	37
5:15	26	6	1	33	37
5:30	36	6	5	47	55
5:45	44	3	1	48	51
6:00	65	9	4	78	87
6:15	64	20	1	85	96
6:30	96	11	4	111	121
6:45	142	11	7	160	173
7:00	213	13	11	237	255
7:15	195	15	14	224	246
7:30	317	7	22	346	372
7:45	317	7	16	340	360
8:00	343	8	15	366	385
8:15	251	8	20	279	303
8:30	196	10	11	217	233
8:45	242	13	7	262	276
9:00	147	7	9	163	176
9:15	174	9	10	193	208
9:30	119	6	10	135	148
9:45	135	13	14	162	183
10:00	146	12	5	163	174
10:15	136	12	18	166	190
10:30	152	17	15	184	208
10:45	144	17	21	182	212
11:00	130	15	15	160	183
11:15	121	17	15	153	177
11:30	120	17	11	148	168
11:45	169	16	10	195	213
12:00	213	14	10	237	254
12:15	143	26	15	184	212
12:30	173	11	10	194	210
12:45	134	16	6	156	170
13:00	164	8	8	180	192
13:15	228	6	12	246	261
13:30	144	15	15	174	197
13:45	227	12	14	253	273
14:00	205	11	8	224	238
14:15	197	10	14	221	240
14:30	215	21	12	248	271
14:45	176	16	6	198	212
15:00	199	11	9	219	234
15:15	201	12	13	226	245
15:30	182	27	15	224	253
15:45	193	20	9	222	241
16:00	204	13	17	234	258
16:15	255	12	17	284	307
16:30	199	13	14	226	247
16:45	203	9	19	231	255
17:00	202	17	13	232	254
17:15	213	16	17	246	271
17:30	216	20	14	250	274
17:45	211	20	20	251	281
18:00	269	10	17	296	318
18:15	263	9	10	282	297
18:30	169	7	6	182	192
18:45	186	13	11	210	228
19:00	138	2	7	147	155
19:15	139	6	4	149	156
19:30	113	10	5	128	138
19:45	107	5	2	114	119
20:00	97	7	4	108	116
20:15	86	5	4	95	102
20:30	70	1	1	72	74
20:45	69	4	1	74	77
21:00	46	0	3	49	52
21:15	44	1	3	48	52
21:30	35	0	4	39	43
21:45	33	1	9	43	53
22:00	24	0	0	24	24
22:15	16	3	2	21	25
22:30	22	0	2	24	26
22:45	35	0	1	36	37
23:00	30	1	0	31	32
23:15	46	0	1	47	48
23:30	29	1	3	33	37
23:45	14	0	1	15	16

## VOLUMI DI TRAFFICO ORARI

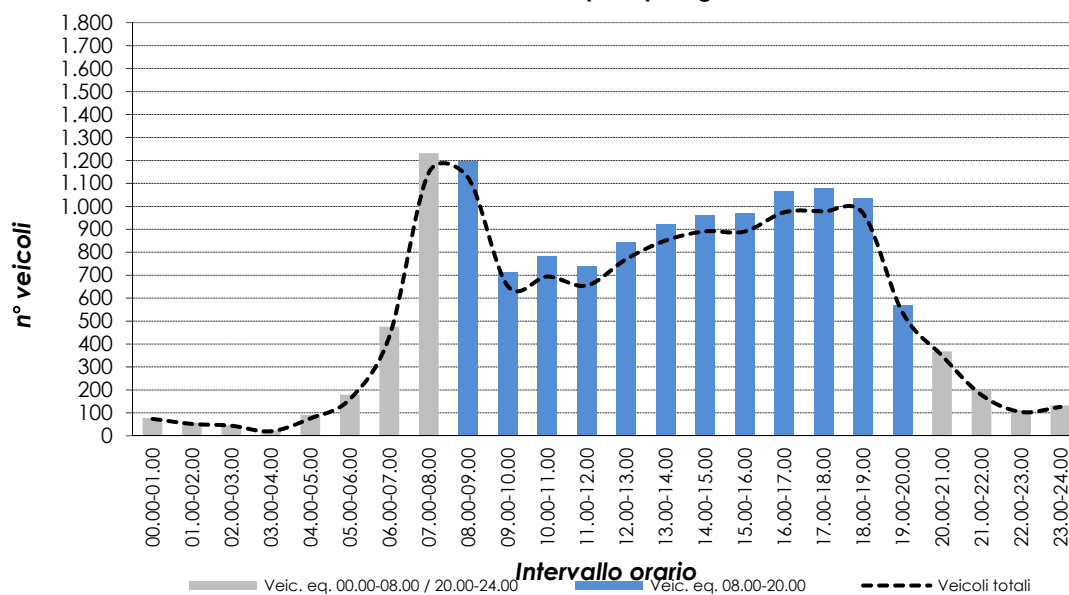
Lunedì 03.06.2019

	Leggeri	Comm. leggeri	Pesanti	Veicoli totali	Veic. eq.
00.00-01.00	68	4	2	74	78
01.00-02.00	47	2	3	52	56
02.00-03.00	41	3	0	44	46
03.00-04.00	15	5	0	20	23
04.00-05.00	53	16	7	76	91
05.00-06.00	133	17	10	160	179
06.00-07.00	366	51	16	433	475
07.00-08.00	1.042	42	63	1.147	1.231
08.00-09.00	1.031	39	53	1.123	1.196
09.00-10.00	574	35	43	652	713
10.00-11.00	577	58	59	694	782
11.00-12.00	539	65	51	655	739
12.00-13.00	662	67	41	770	845
13.00-14.00	761	41	49	851	921
14.00-15.00	793	58	40	891	960
15.00-16.00	774	70	46	890	971
16.00-17.00	860	47	67	974	1.065
17.00-18.00	841	73	64	978	1.079
18.00-19.00	886	39	44	969	1.033
19.00-20.00	496	23	18	537	567
20.00-21.00	322	17	10	349	368
21.00-22.00	157	2	19	178	198
22.00-23.00	96	3	5	104	111
23.00-24.00	119	2	5	126	132

<b>08.00-20.00</b>	<b>8.794</b>	<b>615</b>	<b>575</b>	<b>9.984</b>	<b>10.871</b>
--------------------	--------------	------------	------------	--------------	---------------

<b>00.00-24.00</b>	<b>11.253</b>	<b>779</b>	<b>715</b>	<b>12.747</b>	<b>13.859</b>
--------------------	---------------	------------	------------	---------------	---------------

**Valori flussi veicolari orari per tipologia di veicolo**





# VOLUME DI TRAFFICO INTERVALLO TEMPORALE 15 min

Martedì 04.06.2019

	Leggeri	Comm. leggeri	Pesanti	Veicoli totali	Veic. eq.
0:00	18	2	0	20	21
0:15	15	1	0	16	17
0:30	17	1	0	18	19
0:45	20	0	2	22	24
1:00	13	1	0	14	15
1:15	11	0	3	14	17
1:30	9	1	0	10	11
1:45	10	0	0	10	10
2:00	17	0	0	17	17
2:15	5	0	0	5	5
2:30	12	1	0	13	14
2:45	6	2	0	8	9
3:00	4	2	0	6	7
3:15	0	0	0	0	0
3:30	4	1	0	5	6
3:45	5	2	0	7	8
4:00	5	2	0	7	8
4:15	6	1	3	10	14
4:30	24	4	0	28	30
4:45	14	3	2	19	23
5:00	27	2	3	32	36
5:15	26	4	0	30	32
5:30	36	4	6	46	54
5:45	43	4	1	48	51
6:00	56	6	3	65	71
6:15	67	16	1	84	93
6:30	105	6	4	115	122
6:45	145	11	6	162	174
7:00	210	10	10	230	245
7:15	219	11	15	245	266
7:30	287	7	22	316	342
7:45	309	7	15	331	350
8:00	304	8	10	322	336
8:15	258	7	13	278	295
8:30	177	8	9	194	207
8:45	220	15	6	241	255
9:00	129	11	8	148	162
9:15	164	11	13	188	207
9:30	112	6	8	126	137
9:45	146	8	16	170	190
10:00	146	13	5	164	176
10:15	141	10	20	171	196
10:30	141	19	15	175	200
10:45	140	12	17	169	192
11:00	120	14	14	148	169
11:15	134	13	12	159	178
11:30	108	26	10	144	167
11:45	159	12	10	181	197
12:00	218	14	9	241	257
12:15	130	23	11	164	187
12:30	135	8	7	150	161
12:45	155	14	5	174	186
13:00	181	12	7	200	213
13:15	212	6	8	226	237
13:30	144	13	16	173	196
13:45	185	14	13	212	232
14:00	157	10	9	176	190
14:15	221	13	11	245	263
14:30	196	13	8	217	232
14:45	168	14	6	188	201
15:00	181	13	7	201	215
15:15	170	18	13	201	223
15:30	160	18	14	192	215
15:45	167	12	7	186	199
16:00	211	19	18	248	276
16:15	227	7	12	246	262
16:30	186	16	10	212	230
16:45	171	8	17	196	217
17:00	172	9	14	195	214
17:15	215	15	17	247	272
17:30	232	17	15	264	288
17:45	223	13	19	255	281
18:00	233	11	11	255	272
18:15	223	6	7	236	246
18:30	185	8	4	197	205
18:45	180	7	9	196	209
19:00	148	4	7	159	168
19:15	135	5	4	144	151
19:30	88	9	5	102	112
19:45	116	3	2	121	125
20:00	89	5	4	98	105
20:15	90	4	4	98	104
20:30	69	1	1	71	73
20:45	62	4	1	67	70
21:00	44	0	3	47	50
21:15	41	1	3	45	49
21:30	31	0	3	34	37
21:45	40	1	6	47	54
22:00	28	0	0	28	28
22:15	17	3	2	22	26
22:30	26	0	2	28	30
22:45	28	0	1	29	30
23:00	29	1	0	30	31
23:15	37	0	1	38	39
23:30	26	1	3	30	34
23:45	14	0	2	16	18

## VOLUMI DI TRAFFICO ORARI

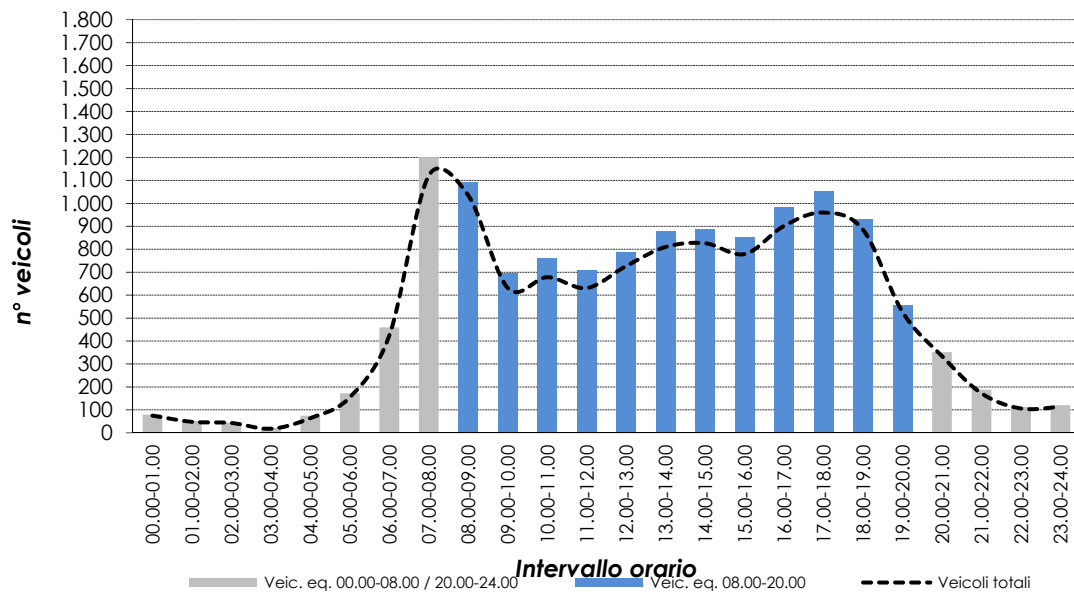
Martedì 04.06.2019

	Leggeri	Comm. leggeri	Pesanti	Veicoli totali	Veic. eq.
00.00-01.00	69	4	2	75	79
01.00-02.00	43	2	3	48	52
02.00-03.00	40	3	0	43	45
03.00-04.00	13	5	0	18	21
04.00-05.00	49	10	5	64	74
05.00-06.00	131	14	10	155	172
06.00-07.00	372	39	14	425	459
07.00-08.00	1.024	35	62	1.121	1.201
08.00-09.00	958	38	38	1.034	1.091
09.00-10.00	550	36	45	631	694
10.00-11.00	567	54	57	678	762
11.00-12.00	520	65	46	631	710
12.00-13.00	636	59	32	727	789
13.00-14.00	721	45	44	810	877
14.00-15.00	742	50	34	826	885
15.00-16.00	677	61	41	779	851
16.00-17.00	795	50	57	902	984
17.00-18.00	841	54	65	960	1.052
18.00-19.00	821	32	31	884	931
19.00-20.00	487	21	18	526	555
20.00-21.00	310	14	10	334	351
21.00-22.00	155	2	15	172	188
22.00-23.00	98	3	5	106	113
23.00-24.00	105	2	6	113	120

<b>08.00-20.00</b>	<b>8.315</b>	<b>565</b>	<b>508</b>	<b>9.388</b>	<b>10.181</b>
--------------------	--------------	------------	------------	--------------	---------------

<b>00.00-24.00</b>	<b>10.724</b>	<b>698</b>	<b>640</b>	<b>12.062</b>	<b>13.056</b>
--------------------	---------------	------------	------------	---------------	---------------

**Valori flussi veicolari orari per tipologia di veicolo**



# VOLUME DI TRAFFICO INTERVALLO TEMPORALE 15 min

Mercoledì 05.06.2019

	Leggeri	Comm. leggeri	Pesanti	Veicoli totali	Veic. eq.
0:00	18	2	0	20	21
0:15	15	1	0	16	17
0:30	17	1	0	18	19
0:45	18	0	2	20	22
1:00	14	1	0	15	16
1:15	12	0	2	14	16
1:30	9	1	0	10	11
1:45	11	0	0	11	11
2:00	14	0	0	14	14
2:15	4	0	0	4	4
2:30	12	1	0	13	14
2:45	7	2	0	9	10
3:00	4	2	0	6	7
3:15	0	0	0	0	0
3:30	5	1	0	6	7
3:45	6	2	0	8	9
4:00	5	2	0	7	8
4:15	7	1	3	11	15
4:30	28	5	0	33	36
4:45	17	4	3	24	29
5:00	28	2	3	33	37
5:15	27	4	1	32	35
5:30	42	4	4	50	56
5:45	40	3	1	44	47
6:00	64	7	2	73	79
6:15	64	11	1	76	85
6:30	100	8	4	112	120
6:45	153	10	8	171	184
7:00	190	8	10	208	222
7:15	189	17	13	219	241
7:30	310	8	21	339	364
7:45	310	6	19	335	357
8:00	263	5	9	277	289
8:15	229	6	17	252	272
8:30	175	6	9	190	202
8:45	218	10	6	234	245
9:00	133	8	7	148	159
9:15	183	11	11	205	222
9:30	109	7	6	122	132
9:45	122	10	13	145	163
10:00	159	16	5	180	193
10:15	149	11	15	175	196
10:30	137	19	12	168	190
10:45	154	11	16	181	203
11:00	115	16	14	145	167
11:15	118	16	16	150	174
11:30	114	25	10	149	172
11:45	166	19	9	194	213
12:00	209	10	7	226	238
12:15	143	22	11	176	198
12:30	147	8	8	163	175
12:45	151	10	5	166	176
13:00	184	6	10	200	213
13:15	212	6	11	229	243
13:30	135	15	17	167	192
13:45	184	9	13	206	224
14:00	155	5	10	170	183
14:15	215	9	10	234	249
14:30	210	18	8	236	253
14:45	173	10	6	189	200
15:00	184	13	7	204	218
15:15	189	12	12	213	231
15:30	192	22	15	229	255
15:45	185	13	8	206	221
16:00	191	18	17	226	252
16:15	233	8	14	255	273
16:30	220	13	10	243	260
16:45	197	10	17	224	246
17:00	209	13	12	234	253
17:15	240	14	14	268	289
17:30	252	15	12	279	299
17:45	235	12	18	265	289
18:00	208	12	13	233	252
18:15	251	6	7	264	274
18:30	183	7	5	195	204
18:45	189	7	7	203	214
19:00	148	2	7	157	165
19:15	151	6	4	161	168
19:30	91	10	4	105	114
19:45	118	4	2	124	128
20:00	96	6	4	106	113
20:15	87	4	4	95	101
20:30	62	1	1	64	66
20:45	65	3	1	69	72
21:00	40	0	2	42	44
21:15	44	1	2	47	50
21:30	36	0	4	40	44
21:45	37	1	8	46	55
22:00	24	0	0	24	24
22:15	15	3	2	20	24
22:30	23	0	2	25	27
22:45	30	0	1	31	32
23:00	25	1	0	26	27
23:15	41	0	1	42	43
23:30	25	1	3	29	33
23:45	16	0	2	18	20

## VOLUMI DI TRAFFICO ORARI

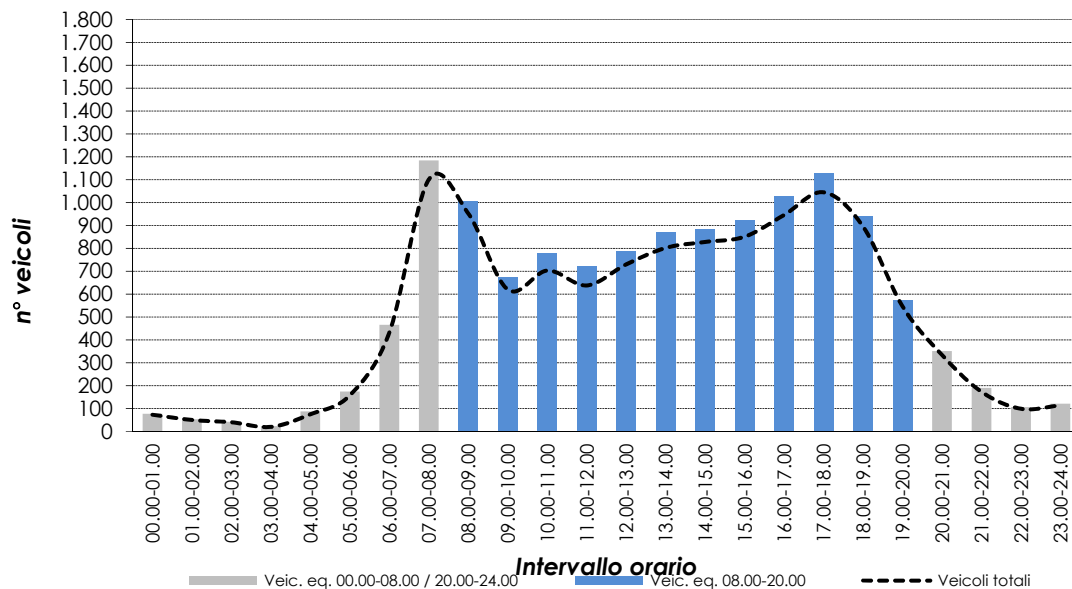
Mercoledì 05.06.2019

	Leggeri	Comm. leggeri	Pesanti	Veicoli totali	Veic. eq.
00.00-01.00	67	4	2	73	77
01.00-02.00	46	2	2	50	53
02.00-03.00	37	3	0	40	42
03.00-04.00	15	5	0	20	23
04.00-05.00	57	12	6	75	87
05.00-06.00	136	13	9	158	174
06.00-07.00	382	36	15	433	466
07.00-08.00	999	39	63	1.101	1.184
08.00-09.00	884	27	41	952	1.007
09.00-10.00	547	36	37	620	675
10.00-11.00	598	57	48	703	780
11.00-12.00	513	76	49	638	725
12.00-13.00	649	50	31	730	786
13.00-14.00	715	36	51	802	871
14.00-15.00	752	42	34	828	883
15.00-16.00	749	60	42	851	923
16.00-17.00	839	49	58	946	1.029
17.00-18.00	935	54	56	1.045	1.128
18.00-19.00	831	32	32	895	943
19.00-20.00	507	22	17	546	574
20.00-21.00	310	14	10	334	351
21.00-22.00	155	2	16	173	190
22.00-23.00	91	3	5	99	106
23.00-24.00	106	2	6	114	121

<b>08.00-20.00</b>	<b>8.519</b>	<b>541</b>	<b>496</b>	<b>9.556</b>	<b>10.324</b>
--------------------	--------------	------------	------------	--------------	---------------

<b>00.00-24.00</b>	<b>10.920</b>	<b>676</b>	<b>630</b>	<b>12.226</b>	<b>13.198</b>
--------------------	---------------	------------	------------	---------------	---------------

**Valori flussi veicolari orari per tipologia di veicolo**



# VOLUME DI TRAFFICO INTERVALLO TEMPORALE 15 min

Giovedì 06.06.2019

	Leggeri	Comm. leggeri	Pesanti	Veicoli totali	Veic. eq.
0:00	20	2	0	22	23
0:15	17	1	0	18	19
0:30	18	1	0	19	20
0:45	22	0	3	25	28
1:00	15	1	0	16	17
1:15	11	0	4	15	19
1:30	10	1	0	11	12
1:45	11	0	0	11	11
2:00	18	0	0	18	18
2:15	5	0	0	5	5
2:30	12	1	0	13	14
2:45	7	2	0	9	10
3:00	4	2	0	6	7
3:15	0	0	0	0	0
3:30	5	1	0	6	7
3:45	6	2	0	8	9
4:00	6	2	0	8	9
4:15	6	1	4	11	16
4:30	27	6	0	33	36
4:45	16	5	4	25	32
5:00	28	3	3	34	39
5:15	31	5	0	36	39
5:30	37	5	7	49	59
5:45	49	4	0	53	55
6:00	45	7	3	55	62
6:15	68	14	0	82	89
6:30	110	8	3	121	128
6:45	156	9	7	172	184
7:00	210	9	7	226	238
7:15	227	14	13	254	274
7:30	326	8	21	355	380
7:45	362	7	18	387	409
8:00	324	7	9	340	353
8:15	260	6	16	282	301
8:30	208	9	7	224	236
8:45	233	15	3	251	262
9:00	144	9	7	160	172
9:15	179	10	13	202	220
9:30	127	7	9	143	156
9:45	143	9	16	168	189
10:00	164	14	3	181	191
10:15	149	10	22	181	208
10:30	149	18	18	185	212
10:45	144	15	22	181	211
11:00	131	15	16	162	186
11:15	129	15	18	162	188
11:30	125	22	12	159	182
11:45	164	17	9	190	208
12:00	214	12	7	233	246
12:15	150	21	16	187	214
12:30	156	9	7	172	184
12:45	158	13	3	174	184
13:00	197	10	7	214	226
13:15	219	5	9	233	245
13:30	152	14	21	187	215
13:45	205	13	13	231	251
14:00	189	8	9	206	219
14:15	223	13	12	248	267
14:30	220	17	7	244	260
14:45	184	13	4	201	212
15:00	190	13	7	210	224
15:15	202	14	13	229	249
15:30	191	19	21	231	262
15:45	202	17	9	228	246
16:00	218	16	16	250	274
16:15	232	11	16	259	281
16:30	221	14	12	247	266
16:45	205	12	16	233	255
17:00	194	13	13	220	240
17:15	242	13	18	273	298
17:30	230	14	16	260	283
17:45	245	14	18	277	302
18:00	252	13	12	277	294
18:15	250	7	4	261	269
18:30	202	7	3	212	219
18:45	203	9	9	221	235
19:00	172	3	7	182	191
19:15	150	6	3	159	165
19:30	108	8	4	120	128
19:45	125	4	0	129	131
20:00	99	5	3	107	113
20:15	100	5	3	108	114
20:30	74	1	0	75	76
20:45	69	5	0	74	77
21:00	45	0	3	48	51
21:15	46	1	3	50	54
21:30	34	0	4	38	42
21:45	36	1	9	46	56
22:00	29	0	0	29	29
22:15	17	3	3	23	28
22:30	23	0	3	26	29
22:45	35	0	0	35	35
23:00	32	1	0	33	34
23:15	47	0	0	47	47
23:30	29	1	3	33	37
23:45	15	0	3	18	21

## VOLUMI DI TRAFFICO ORARI

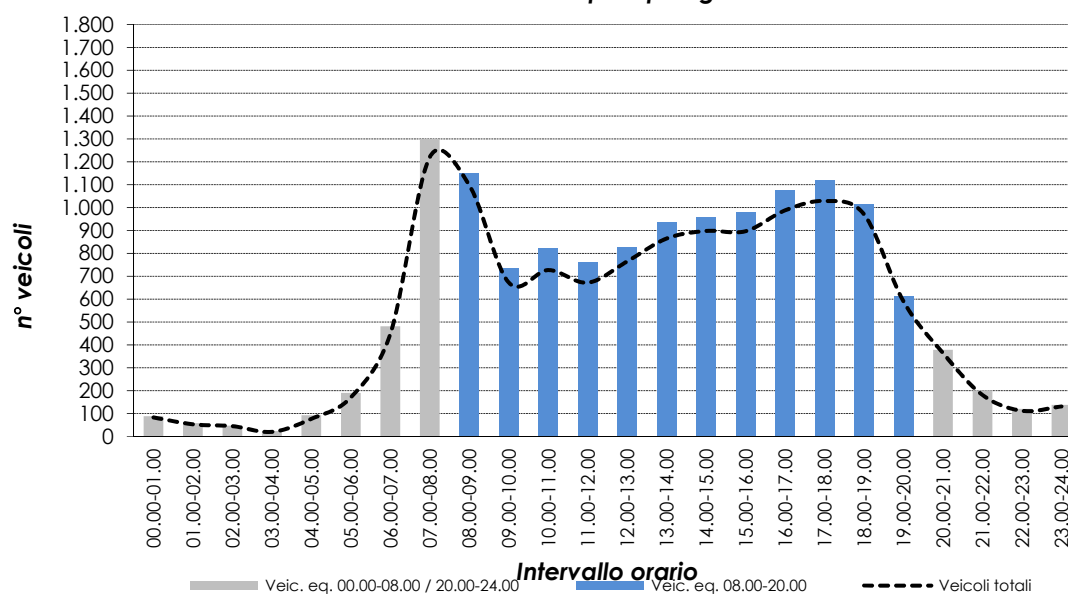
Giovedì 06.06.2019

	Leggeri	Comm. leggeri	Pesanti	Veicoli totali	Veic. eq.
00.00-01.00	76	4	3	83	88
01.00-02.00	47	2	4	53	58
02.00-03.00	42	3	0	45	47
03.00-04.00	15	5	0	20	23
04.00-05.00	55	14	8	77	92
05.00-06.00	144	17	10	171	190
06.00-07.00	398	38	13	449	481
07.00-08.00	1.124	38	59	1.221	1.299
08.00-09.00	1.025	37	35	1.097	1.151
09.00-10.00	592	35	45	672	735
10.00-11.00	605	57	65	727	821
11.00-12.00	548	69	55	672	762
12.00-13.00	677	55	33	765	826
13.00-14.00	773	42	50	865	936
14.00-15.00	815	51	32	898	956
15.00-16.00	784	63	50	897	979
16.00-17.00	875	53	60	988	1.075
17.00-18.00	910	54	65	1.029	1.121
18.00-19.00	906	36	28	970	1.016
19.00-20.00	554	21	14	589	614
20.00-21.00	342	16	6	364	378
21.00-22.00	160	2	19	181	201
22.00-23.00	103	3	6	112	120
23.00-24.00	123	2	6	131	138

<b>08.00-20.00</b>	<b>9.064</b>	<b>573</b>	<b>532</b>	<b>10.169</b>	<b>10.992</b>
--------------------	--------------	------------	------------	---------------	---------------

<b>00.00-24.00</b>	<b>11.693</b>	<b>717</b>	<b>666</b>	<b>13.076</b>	<b>14.107</b>
--------------------	---------------	------------	------------	---------------	---------------

**Valori flussi veicolari orari per tipologia di veicolo**



# VOLUME DI TRAFFICO INTERVALLO TEMPORALE 15 min

Venerdì 07.06.2019

	Leggeri	Comm. leggeri	Pesanti	Veicoli totali	Veic. eq.
0:00	23	0	3	26	29
0:15	20	0	2	22	24
0:30	16	2	0	18	19
0:45	20	0	0	20	20
1:00	23	1	1	25	27
1:15	16	1	0	17	18
1:30	15	0	0	15	15
1:45	6	0	0	6	6
2:00	6	0	0	6	6
2:15	5	0	0	5	5
2:30	11	1	0	12	13
2:45	10	2	0	12	13
3:00	8	0	0	8	8
3:15	3	1	2	6	9
3:30	8	1	0	9	10
3:45	8	0	0	8	8
4:00	3	1	3	7	11
4:15	4	2	5	11	17
4:30	25	3	1	29	32
4:45	11	4	2	17	21
5:00	30	5	2	37	42
5:15	21	5	2	28	33
5:30	34	9	4	47	56
5:45	43	2	7	52	60
6:00	63	10	4	77	86
6:15	69	7	5	81	90
6:30	105	7	13	125	142
6:45	136	10	12	158	175
7:00	185	11	7	203	216
7:15	239	19	14	272	296
7:30	346	10	11	367	383
7:45	356	18	17	391	417
8:00	315	9	13	337	355
8:15	236	11	10	257	273
8:30	188	13	13	214	234
8:45	226	16	10	252	270
9:00	159	22	11	192	214
9:15	144	12	20	176	202
9:30	150	18	5	173	187
9:45	136	13	9	158	174
10:00	150	18	20	188	217
10:15	148	18	17	183	209
10:30	130	18	11	159	179
10:45	158	21	6	185	202
11:00	134	12	15	161	182
11:15	157	17	9	183	201
11:30	163	9	21	193	219
11:45	167	16	12	195	215
12:00	218	18	10	246	265
12:15	142	14	14	170	191
12:30	200	4	9	213	224
12:45	149	13	14	176	197
13:00	200	7	12	219	235
13:15	216	16	4	236	248
13:30	168	15	9	192	209
13:45	212	13	17	242	266
14:00	191	12	12	215	233
14:15	202	18	13	233	255
14:30	196	17	15	228	252
14:45	184	11	19	214	239
15:00	200	13	12	225	244
15:15	198	13	10	221	238
15:30	199	12	13	224	243
15:45	198	18	7	223	239
16:00	215	24	8	247	267
16:15	203	14	13	230	250
16:30	249	13	7	269	283
16:45	209	19	16	244	270
17:00	232	11	10	253	269
17:15	210	7	13	230	247
17:30	280	20	14	314	338
17:45	223	17	19	259	287
18:00	226	13	8	247	262
18:15	248	6	8	262	273
18:30	207	10	7	224	236
18:45	215	8	8	231	243
19:00	164	5	3	172	178
19:15	158	4	9	171	182
19:30	150	9	5	164	174
19:45	140	4	5	149	156
20:00	128	4	4	136	142
20:15	115	7	5	127	136
20:30	92	8	2	102	108
20:45	101	3	7	111	120
21:00	72	1	1	74	76
21:15	59	3	4	66	72
21:30	77	0	3	80	83
21:45	36	2	1	39	41
22:00	48	1	3	52	56
22:15	40	2	3	45	49
22:30	33	0	1	34	35
22:45	30	3	4	37	43
23:00	58	0	1	59	60
23:15	40	2	1	43	45
23:30	50	0	1	51	52
23:45	43	0	4	47	51



## VOLUMI DI TRAFFICO ORARI

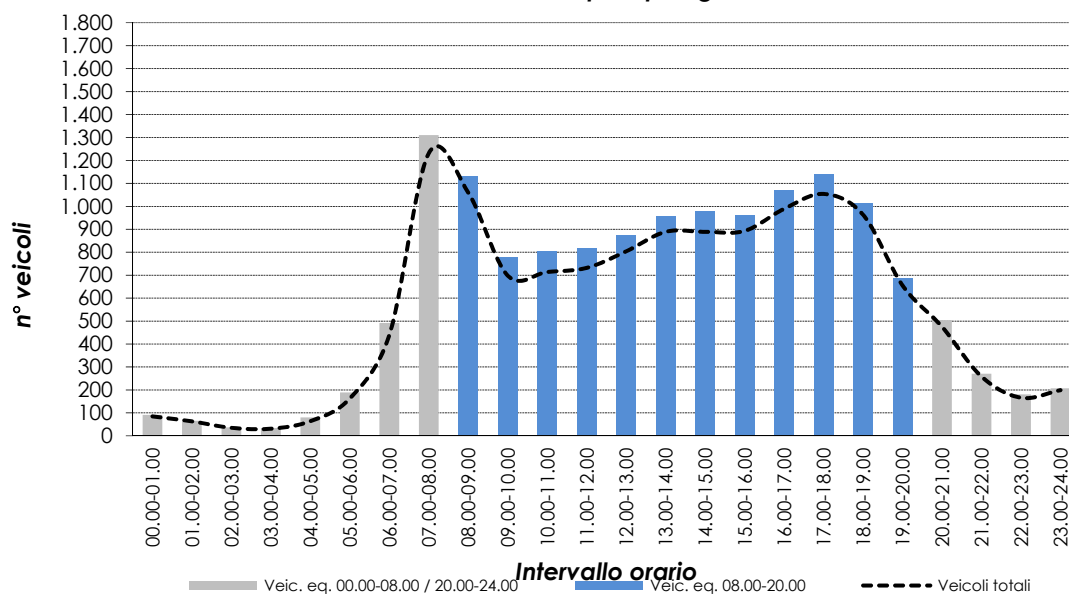
Venerdì 07.06.2019

	Leggeri	Comm. leggeri	Pesanti	Veicoli totali	Veic. eq.
00.00-01.00	78	2	5	85	91
01.00-02.00	60	2	1	63	65
02.00-03.00	32	3	0	35	37
03.00-04.00	27	2	2	31	34
04.00-05.00	43	10	11	64	80
05.00-06.00	127	21	15	163	189
06.00-07.00	372	34	34	440	491
07.00-08.00	1.125	58	49	1.232	1.310
08.00-09.00	964	49	46	1.059	1.130
09.00-10.00	588	65	45	698	776
10.00-11.00	585	75	54	714	806
11.00-12.00	621	54	57	732	816
12.00-13.00	708	49	47	804	876
13.00-14.00	796	51	42	889	957
14.00-15.00	772	58	59	889	977
15.00-16.00	795	56	42	893	963
16.00-17.00	875	70	44	989	1.068
17.00-18.00	943	55	56	1.054	1.138
18.00-19.00	895	37	31	963	1.013
19.00-20.00	611	22	22	655	688
20.00-21.00	435	22	18	475	504
21.00-22.00	243	6	9	258	270
22.00-23.00	149	6	11	166	180
23.00-24.00	190	2	7	199	207

<b>08.00-20.00</b>	<b>9.153</b>	<b>641</b>	<b>545</b>	<b>10.339</b>	<b>11.208</b>
--------------------	--------------	------------	------------	---------------	---------------

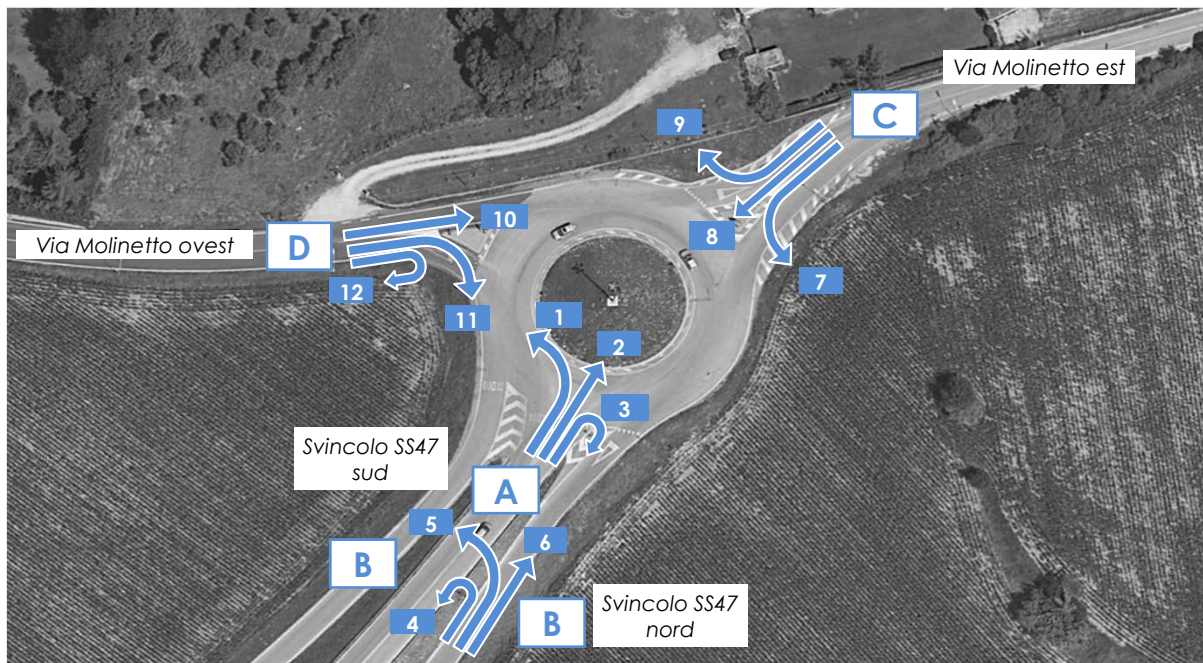
<b>00.00-24.00</b>	<b>12.034</b>	<b>809</b>	<b>707</b>	<b>13.550</b>	<b>14.666</b>
--------------------	---------------	------------	------------	---------------	---------------

**Valori flussi veicolari orari per tipologia di veicolo**



**INTERSEZIONE 1: Svincolo SS47 sud, Svincolo SS47 nord, Via Molinetto est, Via Molinetto ovest**

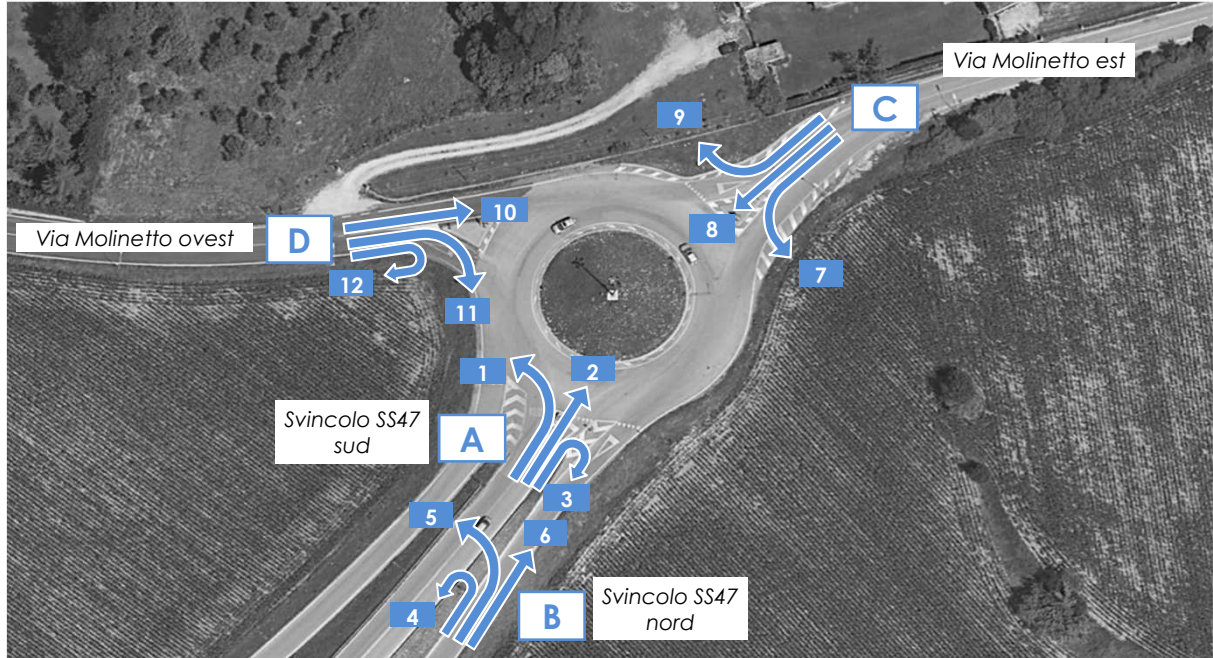
intervallo orario: 07.30 - 08.30



	07.30-07.45					07.45-08.00					08.00-08.15					08.15-08.30				
	A	M	L	P	Veic eq	A	M	L	P	Veic eq	A	M	L	P	Veic eq	A	M	L	P	Veic eq
<b>MANOVRA 1</b>	4	0	0	0	<b>4</b>	4	0	0	0	<b>4</b>	4	0	0	0	<b>4</b>	3	0	0	0	<b>3</b>
<b>MANOVRA 2</b>	9	0	1	0	<b>11</b>	10	1	1	0	<b>12</b>	10	0	0	0	<b>10</b>	7	0	0	0	<b>7</b>
<b>MANOVRA 3</b>	31	1	2	1	<b>37</b>	37	3	2	0	<b>42</b>	36	2	0	0	<b>37</b>	25	1	0	0	<b>26</b>
<b>MANOVRA 4</b>	2	0	0	0	<b>2</b>	2	0	0	0	<b>2</b>	2	0	0	0	<b>2</b>	2	0	0	0	<b>2</b>
<b>MANOVRA 5</b>	16	0	0	0	<b>16</b>	15	0	1	0	<b>17</b>	14	0	1	1	<b>18</b>	13	0	1	0	<b>15</b>
<b>MANOVRA 6</b>	90	1	3	3	<b>101</b>	81	0	3	2	<b>90</b>	74	1	5	7	<b>96</b>	70	1	3	1	<b>77</b>
<b>MANOVRA 7</b>	64	1	0	0	<b>65</b>	52	0	0	1	<b>54</b>	43	0	0	1	<b>45</b>	45	1	1	0	<b>47</b>
<b>MANOVRA 8</b>	39	1	1	0	<b>41</b>	36	0	0	0	<b>36</b>	36	1	0	0	<b>37</b>	31	0	0	1	<b>33</b>
<b>MANOVRA 9</b>	53	4	4	6	<b>73</b>	49	2	4	5	<b>66</b>	44	3	3	4	<b>58</b>	46	3	3	8	<b>68</b>
<b>MANOVRA 10</b>	9	1	2	2	<b>17</b>	8	0	2	1	<b>13</b>	8	0	2	1	<b>13</b>	8	0	1	0	<b>10</b>
<b>MANOVRA 11</b>	77	4	5	2	<b>91</b>	70	3	4	1	<b>80</b>	71	3	3	2	<b>81</b>	69	3	1	2	<b>76</b>
<b>MANOVRA 12</b>	3	0	1	1	<b>7</b>	3	1	2	1	<b>9</b>	3	0	1	1	<b>7</b>	3	0	2	0	<b>6</b>

**INTERSEZIONE 1: Svincolo SS47 sud, Svincolo SS47 nord, Via Molinetto est, Via Molinetto ovest**

intervallo orario: 07.30 - 08.30



	07.30 - 08.30				
	A	M	L	P	Veic. eq.
MANOVRA 1	15	0	0	0	15
MANOVRA 2	36	1	2	0	40
MANOVRA 3	129	7	4	1	142
MANOVRA 4	8	0	0	0	8
MANOVRA 5	58	0	3	1	66
MANOVRA 6	315	3	14	13	364
MANOVRA 7	204	2	1	2	211
MANOVRA 8	142	2	1	1	147
MANOVRA 9	192	12	14	23	265
MANOVRA 10	33	1	7	4	53
MANOVRA 11	287	13	13	7	328
MANOVRA 12	12	1	6	3	29
<b>TOTALE</b>	<b>1431</b>	<b>42</b>	<b>65</b>	<b>55</b>	<b>1668</b>

**MATRICI OD - INTERSEZIONE 1: Svincolo SS47 sud, Svincolo SS47 nord, Via Molinetto est, Via Molinetto ovest**

O/D	ZONE
A	Svincolo SS47 sud
B	Svincolo SS47 nord
C	Via Molinetto est
D	Via Molinetto ovest

COEFFICIENTI DI EQUIVALENZA	
Autovetture	1,00
Motocicli	0,50
Veicoli commerciali leggeri	1,50
Mezzi pesanti e Bus	2,00

**INTERVALLO ORARIO 07.30 - 08.30 - MATRICI PER CLASSE VEICOLARE**

LEGGERI					
O/D	A	B	C	D	totali
A	0	129	36	15	<b>180</b>
B	8	0	315	58	<b>381</b>
C	142	204	0	192	<b>538</b>
D	12	287	33	0	<b>332</b>
<b>totali</b>	<b>162</b>	<b>620</b>	<b>384</b>	<b>265</b>	<b>1431</b>

MOTOCICLI					
O/D	A	B	C	D	totali
A	0	7	1	0	<b>8</b>
B	0	0	3	0	<b>3</b>
C	2	2	0	12	<b>16</b>
D	1	13	1	0	<b>15</b>
<b>totali</b>	<b>3</b>	<b>22</b>	<b>5</b>	<b>12</b>	<b>42</b>

COMMERCIALI LEGGERI					
O/D	A	B	C	D	totali
A	0	4	2	0	<b>6</b>
B	0	0	14	3	<b>17</b>
C	1	1	0	14	<b>16</b>
D	6	13	7	0	<b>26</b>
<b>totali</b>	<b>7</b>	<b>18</b>	<b>23</b>	<b>17</b>	<b>65</b>

PESANTI					
O/D	A	B	C	D	totali
A	0	1	0	0	<b>1</b>
B	0	0	13	1	<b>14</b>
C	1	2	0	23	<b>26</b>
D	3	7	4	0	<b>14</b>
<b>totali</b>	<b>4</b>	<b>10</b>	<b>17</b>	<b>24</b>	<b>55</b>

**INTERVALLO ORARIO 07.30 - 08.30 - MATRICI VEICOLI TOTALI/EQUIVALENTI**

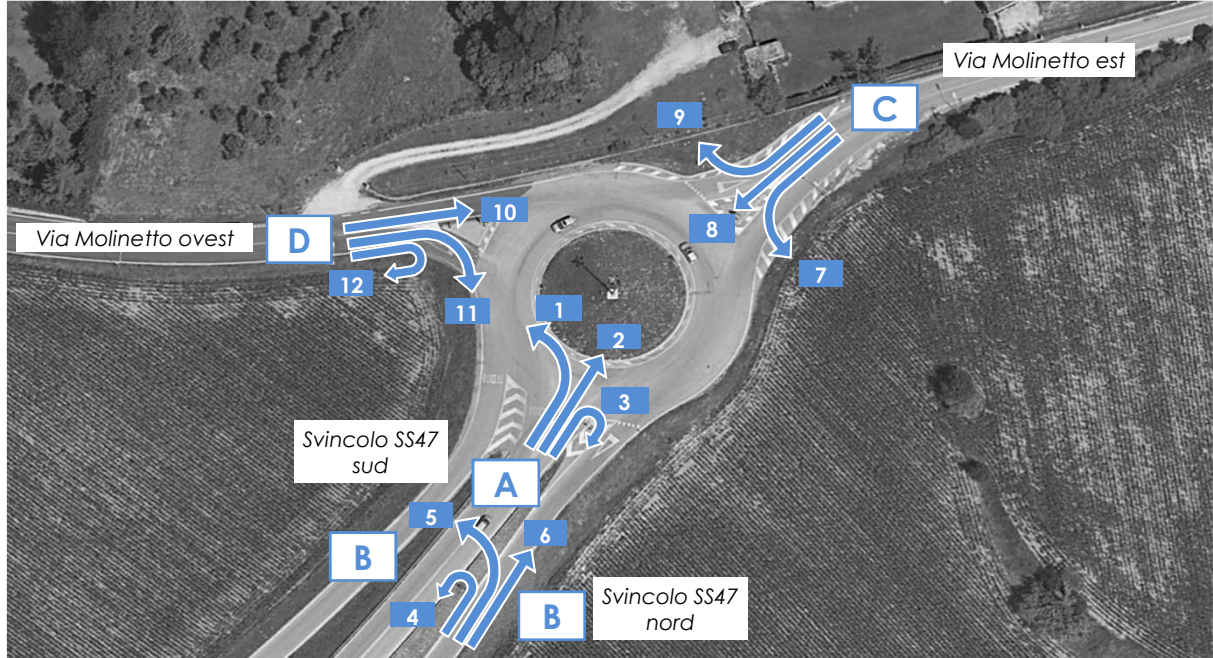
VEICOLI TOTALI					
O/D	A	B	C	D	totali
A	0	141	39	15	<b>195</b>
B	8	0	345	62	<b>415</b>
C	146	209	0	241	<b>596</b>
D	22	320	45	0	<b>387</b>
<b>totali</b>	<b>176</b>	<b>670</b>	<b>429</b>	<b>318</b>	<b>1593</b>

VEICOLI EQUIVALENTI					
O/D	A	B	C	D	totali
A	0	142	40	15	<b>197</b>
B	8	0	364	66	<b>438</b>
C	147	211	0	265	<b>623</b>
D	29	328	53	0	<b>410</b>
<b>totali</b>	<b>184</b>	<b>681</b>	<b>457</b>	<b>346</b>	<b>1668</b>



**INTERSEZIONE 1: Svinolo SS47 sud, Svincolo SS47 nord, Via Molinetto est, Via Molinetto ovest**

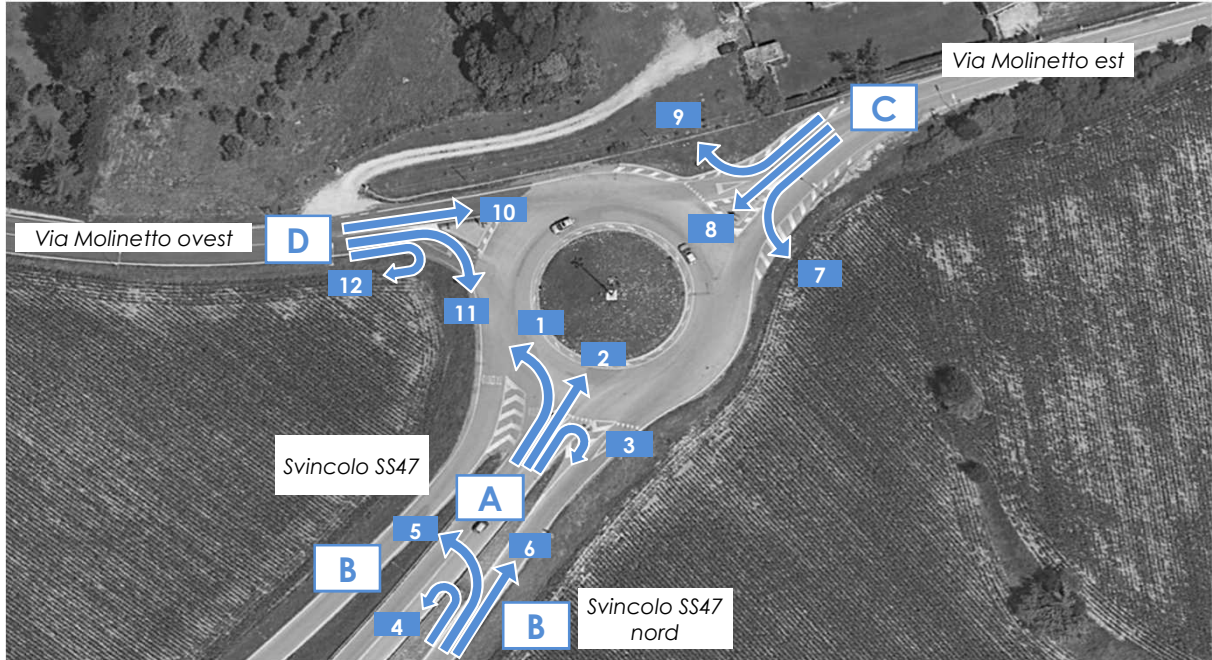
intervallo orario: 17.15 - 18.15



	17.15-17.30					17.30-17.45					17.45-18.00					18.00-18.15				
	A	M	L	P	Veic eq	A	M	L	P	Veic eq	A	M	L	P	Veic eq	A	M	L	P	Veic eq
<b>MANOVRA 1</b>	3	0	0	0	<b>3</b>	4	0	0	0	<b>4</b>	3	0	0	0	<b>3</b>	4	0	0	0	<b>4</b>
<b>MANOVRA 2</b>	27	1	3	1	<b>34</b>	42	3	2	0	<b>47</b>	29	2	0	2	<b>34</b>	37	2	2	1	<b>43</b>
<b>MANOVRA 3</b>	0	0	0	0	<b>0</b>	1	0	0	0	<b>1</b>	1	0	0	0	<b>1</b>	1	0	0	0	<b>1</b>
<b>MANOVRA 4</b>	2	0	0	0	<b>2</b>	3	0	0	0	<b>3</b>	2	0	0	0	<b>2</b>	2	0	0	0	<b>2</b>
<b>MANOVRA 5</b>	55	1	4	2	<b>66</b>	81	1	2	1	<b>87</b>	71	1	3	1	<b>78</b>	69	1	2	1	<b>75</b>
<b>MANOVRA 6</b>	32	0	3	1	<b>39</b>	46	0	1	1	<b>50</b>	42	0	2	0	<b>45</b>	41	1	2	1	<b>47</b>
<b>MANOVRA 7</b>	28	0	1	1	<b>32</b>	51	1	1	1	<b>55</b>	21	0	0	0	<b>21</b>	30	1	1	0	<b>32</b>
<b>MANOVRA 8</b>	24	0	1	1	<b>28</b>	51	1	1	1	<b>55</b>	21	0	0	0	<b>21</b>	30	1	1	0	<b>32</b>
<b>MANOVRA 9</b>	6	1	1	2	<b>12</b>	14	2	6	6	<b>36</b>	14	2	5	4	<b>31</b>	4	2	4	4	<b>19</b>
<b>MANOVRA 10</b>	12	0	1	1	<b>16</b>	10	1	1	1	<b>14</b>	9	0	1	0	<b>11</b>	12	1	1	1	<b>16</b>
<b>MANOVRA 11</b>	49	1	3	4	<b>62</b>	40	3	3	2	<b>50</b>	38	1	4	1	<b>47</b>	52	2	2	2	<b>60</b>
<b>MANOVRA 12</b>	5	1	0	0	<b>6</b>	5	0	0	0	<b>5</b>	4	0	1	1	<b>8</b>	6	0	0	0	<b>6</b>

**INTERSEZIONE 1: Svinolo SS47 sud, Svincolo SS47 nord, Via Molinetto est, Via Molinetto ovest**

intervallo orario: 17.15 - 18.15



17.15 - 18.15					
	A	M	L	P	Veic. eq.
MANOVRA 1	14	0	0	0	14
MANOVRA 2	135	8	7	4	158
MANOVRA 3	3	0	0	0	3
MANOVRA 4	9	0	0	0	9
MANOVRA 5	276	4	11	5	306
MANOVRA 6	161	1	8	3	181
MANOVRA 7	130	2	3	2	140
MANOVRA 8	126	2	3	2	136
MANOVRA 9	38	7	16	16	98
MANOVRA 10	43	2	4	3	57
MANOVRA 11	179	7	12	9	219
MANOVRA 12	20	1	1	1	25
<b>TOTALE</b>	<b>1134</b>	<b>34</b>	<b>65</b>	<b>45</b>	<b>1346</b>

**MATRICI OD - INTERSEZIONE 1: Svinolo SS47 sud, Svinolo SS47 nord, Via Molinetto est, Via Molinetto ovest**

O/D	ZONE
A	Svinolo SS47 sud
B	Svinolo SS47 nord
C	Via Molinetto est
D	Via Molinetto ovest

COEFFICIENTI DI EQUIVALENZA	
Autovetture	1,00
Motocicli	0,50
Veicoli commerciali leggeri	1,50
Mezzi pesanti e Bus	2,00

**INTERVALLO ORARIO 17.15 - 18.15 - MATRICI PER CLASSE VEICOLARE**

LEGGERI					
O/D	A	B	C	D	totali
A	0	3	135	14	<b>152</b>
B	9	0	161	276	<b>446</b>
C	130	126	0	38	<b>294</b>
D	179	20	43	0	<b>242</b>
<b>totali</b>	<b>318</b>	<b>149</b>	<b>339</b>	<b>328</b>	<b>1134</b>

MOTOCICLI					
O/D	A	B	C	D	totali
A	0	0	8	0	<b>8</b>
B	0	0	1	4	<b>5</b>
C	2	2	0	7	<b>11</b>
D	7	1	2	0	<b>10</b>
<b>totali</b>	<b>9</b>	<b>3</b>	<b>11</b>	<b>11</b>	<b>34</b>

COMMERCIALI LEGGERI					
O/D	A	B	C	D	totali
A	0	0	7	0	<b>7</b>
B	0	0	8	11	<b>19</b>
C	3	3	0	16	<b>22</b>
D	12	1	4	0	<b>17</b>
<b>totali</b>	<b>15</b>	<b>4</b>	<b>19</b>	<b>27</b>	<b>65</b>

PESANTI					
O/D	A	B	C	D	totali
A	0	0	4	0	<b>4</b>
B	0	0	3	5	<b>8</b>
C	2	2	0	16	<b>20</b>
D	9	1	3	0	<b>13</b>
<b>totali</b>	<b>11</b>	<b>3</b>	<b>10</b>	<b>21</b>	<b>45</b>

**INTERVALLO ORARIO 17.15 - 18.15 - MATRICI VEICOLI TOTALI/EQUIVALENTI**

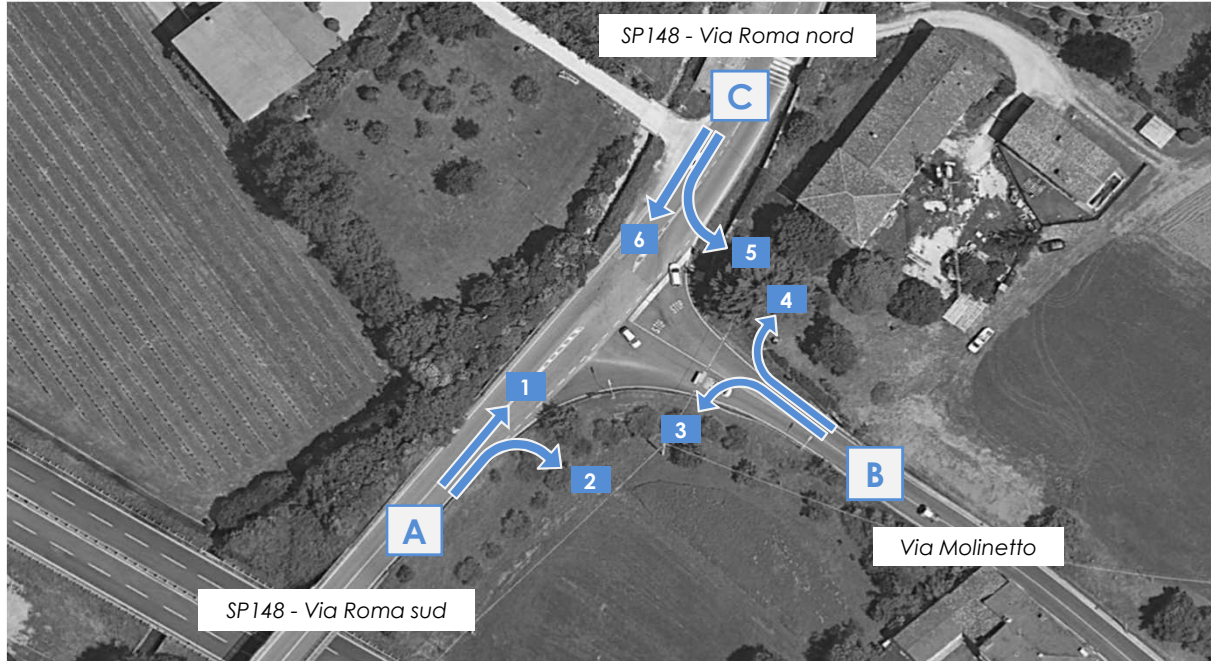
VEICOLI TOTALI					
O/D	A	B	C	D	totali
A	0	3	154	14	<b>171</b>
B	9	0	173	296	<b>478</b>
C	137	133	0	77	<b>347</b>
D	207	23	52	0	<b>282</b>
<b>totali</b>	<b>353</b>	<b>159</b>	<b>379</b>	<b>387</b>	<b>1278</b>

VEICOLI EQUIVALENTI					
O/D	A	B	C	D	totali
A	0	3	158	14	<b>175</b>
B	9	0	181	306	<b>496</b>
C	140	136	0	98	<b>374</b>
D	219	25	57	0	<b>301</b>
<b>totali</b>	<b>368</b>	<b>164</b>	<b>396</b>	<b>418</b>	<b>1346</b>



**INTERSEZIONE 2: SP148 - Via Roma sud, Via Molinetto, SP148 - Via Roma nord**

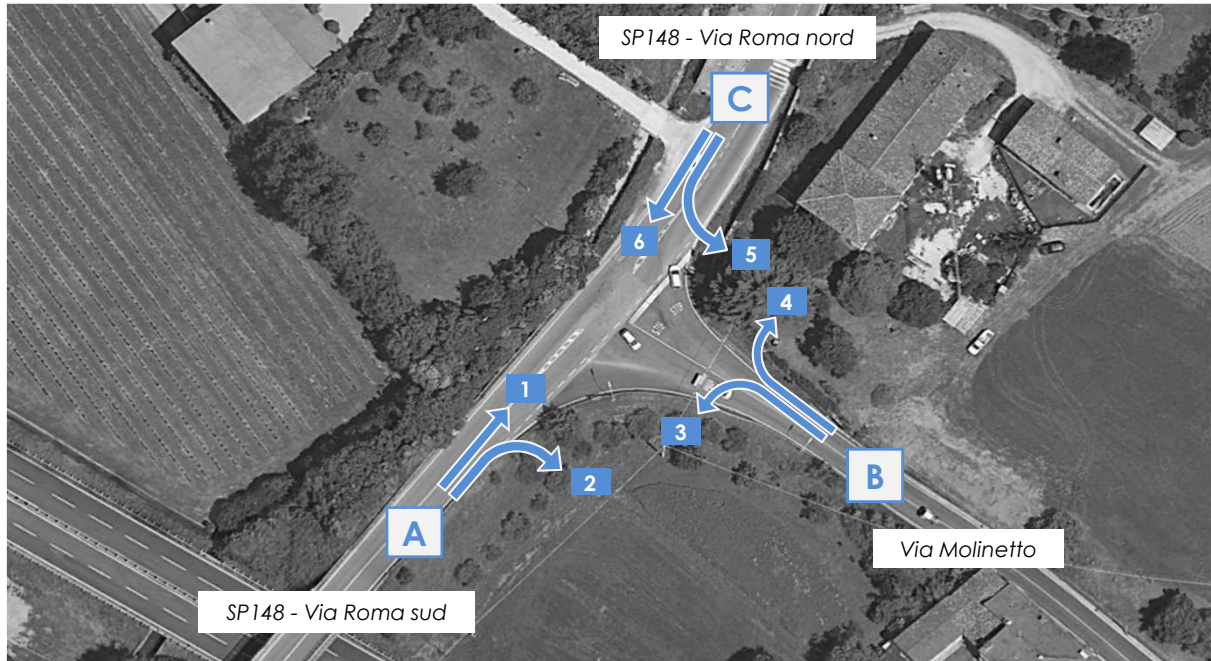
intervallo orario: 07.30 - 08.30



	07.30-07.45					07.45-08.00					08.00-08.15					08.15-08.30				
	A	M	L	P	Veic eq	A	M	L	P	Veic eq	A	M	L	P	Veic eq	A	M	L	P	Veic eq
<b>MANOVRA 1</b>	56	3	3	1	<b>64</b>	52	1	9	2	<b>70</b>	43	2	6	3	<b>59</b>	48	1	8	0	<b>61</b>
<b>MANOVRA 2</b>	56	2	2	0	<b>60</b>	51	1	8	1	<b>66</b>	42	1	5	2	<b>54</b>	47	1	7	0	<b>58</b>
<b>MANOVRA 3</b>	16	1	1	1	<b>20</b>	15	1	1	1	<b>19</b>	14	1	1	1	<b>18</b>	13	1	1	2	<b>19</b>
<b>MANOVRA 4</b>	62	3	4	5	<b>80</b>	59	2	5	4	<b>76</b>	54	2	3	4	<b>68</b>	53	2	3	6	<b>71</b>
<b>MANOVRA 5</b>	33	3	6	5	<b>54</b>	30	3	0	2	<b>36</b>	40	2	1	2	<b>47</b>	33	2	0	2	<b>38</b>
<b>MANOVRA 6</b>	194	1	9	1	<b>210</b>	210	2	4	0	<b>217</b>	188	2	13	2	<b>213</b>	126	2	8	0	<b>139</b>

**INTERSEZIONE 2: SP148 - Via Roma sud, Via Molinetto, SP148 - Via Roma nord**

intervallo orario: 07.30 - 08.30



07.30 - 08.30					
	A	M	L	P	Veic. eq.
MANOVRA 1	199	7	26	6	254
MANOVRA 2	196	5	22	3	238
MANOVRA 3	58	4	4	5	76
MANOVRA 4	228	9	15	19	295
MANOVRA 5	136	10	7	11	175
MANOVRA 6	718	7	34	3	779
<b>TOTALE</b>	<b>1535</b>	<b>42</b>	<b>108</b>	<b>47</b>	<b>1817</b>

**MATRICI OD - INTERSEZIONE 2: SP148 - Via Roma sud, Via Molinetto, SP148 - Via Roma nord**

O/D	ZONE
A	SP148 - Via Roma sud
B	Via Molinetto
C	SP148 - Via Roma nord

COEFFICIENTI DI EQUIVALENZA	
Autovetture	1,00
Motocicli	0,50
Veicoli commerciali leggeri	1,50
Mezzi pesanti e Bus	2,00

**INTERVALLO ORARIO 07.30 - 08.30 - MATRICI PER CLASSE VEICOLARE**

LEGGERI				
O/D	A	B	C	totali
A	0	196	199	<b>395</b>
B	58	0	228	<b>286</b>
C	718	136	0	<b>854</b>
<b>totali</b>	<b>776</b>	<b>332</b>	<b>427</b>	<b>1535</b>

MOTOCICLI				
O/D	A	B	C	totali
A	0	5	7	<b>12</b>
B	4	0	9	<b>13</b>
C	7	10	0	<b>17</b>
<b>totali</b>	<b>11</b>	<b>15</b>	<b>16</b>	<b>42</b>

COMMERCIALI LEGGERI				
O/D	A	B	C	totali
A	0	22	26	<b>48</b>
B	4	0	15	<b>19</b>
C	34	7	0	<b>41</b>
<b>totali</b>	<b>38</b>	<b>29</b>	<b>41</b>	<b>108</b>

PESANTI				
O/D	A	B	C	totali
A	0	3	6	<b>9</b>
B	5	0	19	<b>24</b>
C	3	11	0	<b>14</b>
<b>totali</b>	<b>8</b>	<b>14</b>	<b>25</b>	<b>47</b>

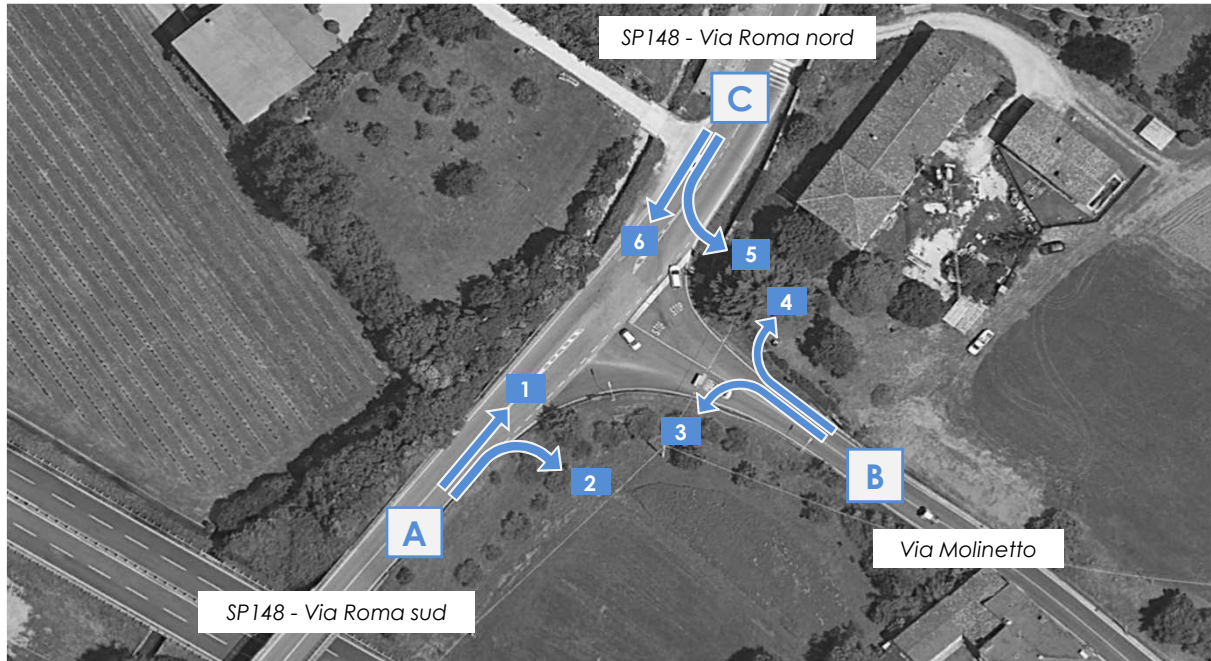
**INTERVALLO ORARIO 07.30 - 08.30 - MATRICI VEICOLI TOTALI/EQUIVALENTI**

VEICOLI TOTALI				
O/D	A	B	C	totali
A	0	226	238	<b>464</b>
B	71	0	271	<b>342</b>
C	762	164	0	<b>926</b>
<b>totali</b>	<b>833</b>	<b>390</b>	<b>509</b>	<b>1732</b>

VEICOLI EQUIVALENTI				
O/D	A	B	C	totali
A	0	238	254	<b>492</b>
B	76	0	295	<b>371</b>
C	779	175	0	<b>954</b>
<b>totali</b>	<b>855</b>	<b>413</b>	<b>549</b>	<b>1817</b>

**INTERSEZIONE 2: SP148 - Via Roma sud, Via Molinetto, SP148 - Via Roma nord**

intervallo orario: 17.15 - 18.15

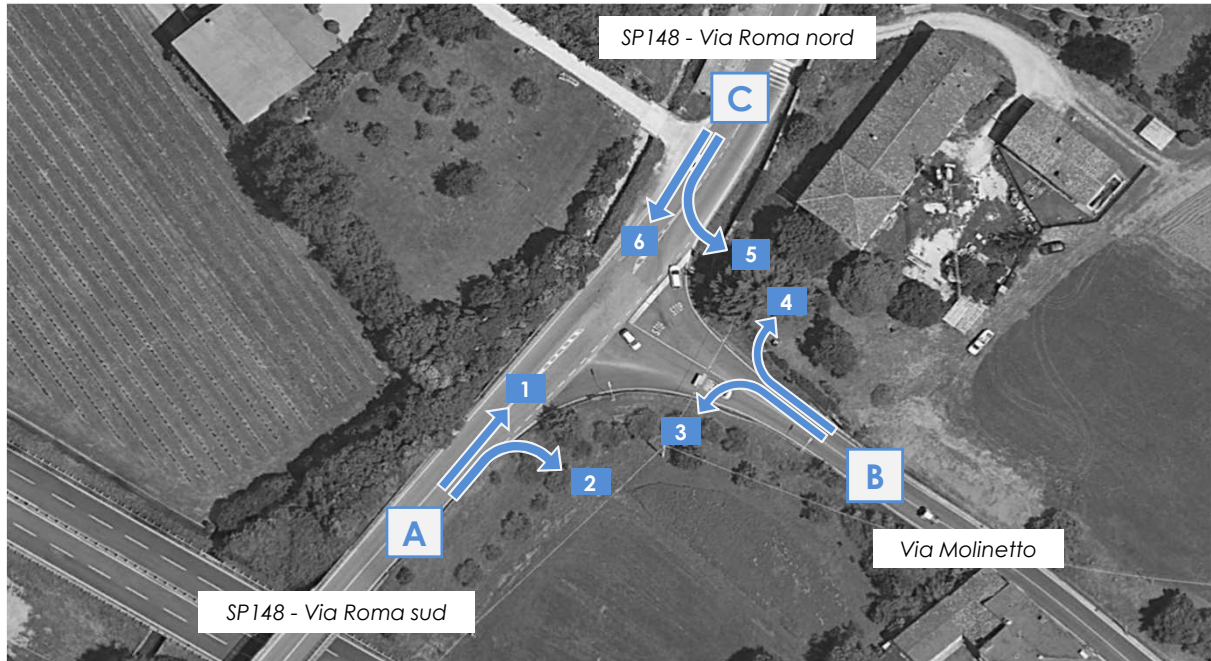


	17.15-17.30					17.30-17.45					17.45-18.00					18.00-18.15				
	A	M	L	P	Veic eq	A	M	L	P	Veic eq	A	M	L	P	Veic eq	A	M	L	P	Veic eq
<b>MANOVRA 1</b>	132	2	9	2	<b>151</b>	142	3	10	1	<b>161</b>	134	3	2	2	<b>143</b>	129	4	3	2	<b>140</b>
<b>MANOVRA 2</b>	6	0	0	0	<b>6</b>	6	0	0	0	<b>6</b>	6	0	0	0	<b>6</b>	5	0	0	0	<b>5</b>
<b>MANOVRA 3</b>	24	1	2	2	<b>32</b>	38	1	3	3	<b>49</b>	33	1	3	2	<b>42</b>	29	1	2	2	<b>37</b>
<b>MANOVRA 4</b>	40	1	3	2	<b>49</b>	61	2	5	4	<b>78</b>	55	2	5	3	<b>70</b>	48	2	4	3	<b>61</b>
<b>MANOVRA 5</b>	60	2	4	5	<b>77</b>	49	4	4	3	<b>63</b>	45	1	6	2	<b>59</b>	65	3	3	3	<b>77</b>
<b>MANOVRA 6</b>	121	2	0	0	<b>122</b>	130	0	2	0	<b>133</b>	92	0	1	1	<b>96</b>	75	1	0	0	<b>76</b>



**INTERSEZIONE 2: SP148 - Via Roma sud, Via Molinetto, SP148 - Via Roma nord**

intervallo orario: 17.15 - 18.15



17.15 - 18.15					
	A	M	L	P	Veic. eq.
MANOVRA 1	537	12	24	7	595
MANOVRA 2	23	0	0	0	23
MANOVRA 3	124	4	10	9	160
MANOVRA 4	204	7	17	12	258
MANOVRA 5	219	10	17	13	276
MANOVRA 6	418	3	3	1	427
<b>TOTALE</b>	<b>1525</b>	<b>36</b>	<b>71</b>	<b>42</b>	<b>1739</b>

**MATRICI OD - INTERSEZIONE 2: SP148 - Via Roma sud, Via Molinetto, SP148 - Via Roma nord**

O/D	ZONE
A	SP148 - Via Roma sud
B	Via Molinetto
C	SP148 - Via Roma nord

COEFFICIENTI DI EQUIVALENZA	
Autovetture	1,00
Motocicli	0,50
Veicoli commerciali leggeri	1,50
Mezzi pesanti e Bus	2,00

**INTERVALLO ORARIO 17.15 - 18.15 - MATRICI PER CLASSE VEICOLARE**

LEGGERI				
O/D	A	B	C	totali
A	0	23	537	<b>560</b>
B	124	0	204	<b>328</b>
C	418	219	0	<b>637</b>
<b>totali</b>	<b>542</b>	<b>242</b>	<b>741</b>	<b>1525</b>

MOTOCICLI				
O/D	A	B	C	totali
A	0	0	12	<b>12</b>
B	4	0	7	<b>11</b>
C	3	10	0	<b>13</b>
<b>totali</b>	<b>7</b>	<b>10</b>	<b>19</b>	<b>36</b>

COMMERCIALI LEGGERI				
O/D	A	B	C	totali
A	0	0	24	<b>24</b>
B	10	0	17	<b>27</b>
C	3	17	0	<b>20</b>
<b>totali</b>	<b>13</b>	<b>17</b>	<b>41</b>	<b>71</b>

PESANTI				
O/D	A	B	C	totali
A	0	0	7	<b>7</b>
B	9	0	12	<b>21</b>
C	1	13	0	<b>14</b>
<b>totali</b>	<b>10</b>	<b>13</b>	<b>19</b>	<b>42</b>

**INTERVALLO ORARIO 17.15 - 18.15 - MATRICI VEICOLI TOTALI/EQUIVALENTI**

VEICOLI TOTALI				
O/D	A	B	C	totali
A	0	23	580	<b>603</b>
B	147	0	240	<b>387</b>
C	425	259	0	<b>684</b>
<b>totali</b>	<b>572</b>	<b>282</b>	<b>820</b>	<b>1674</b>

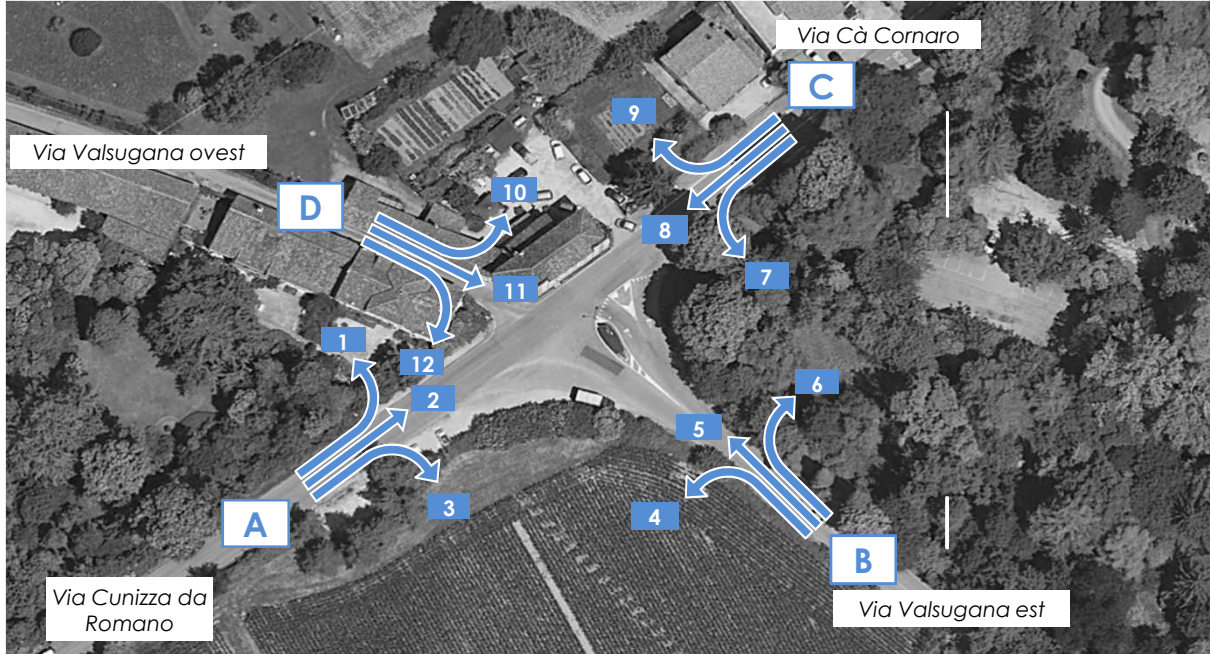
VEICOLI EQUIVALENTI				
O/D	A	B	C	totali
A	0	23	595	<b>618</b>
B	160	0	258	<b>418</b>
C	427	276	0	<b>703</b>
<b>totali</b>	<b>587</b>	<b>299</b>	<b>853</b>	<b>1739</b>





**INTERSEZIONE 3: Via Cunizza da Romano, Via Valsugana est, Via Cà Cornaro, Via Valsugana ovest**

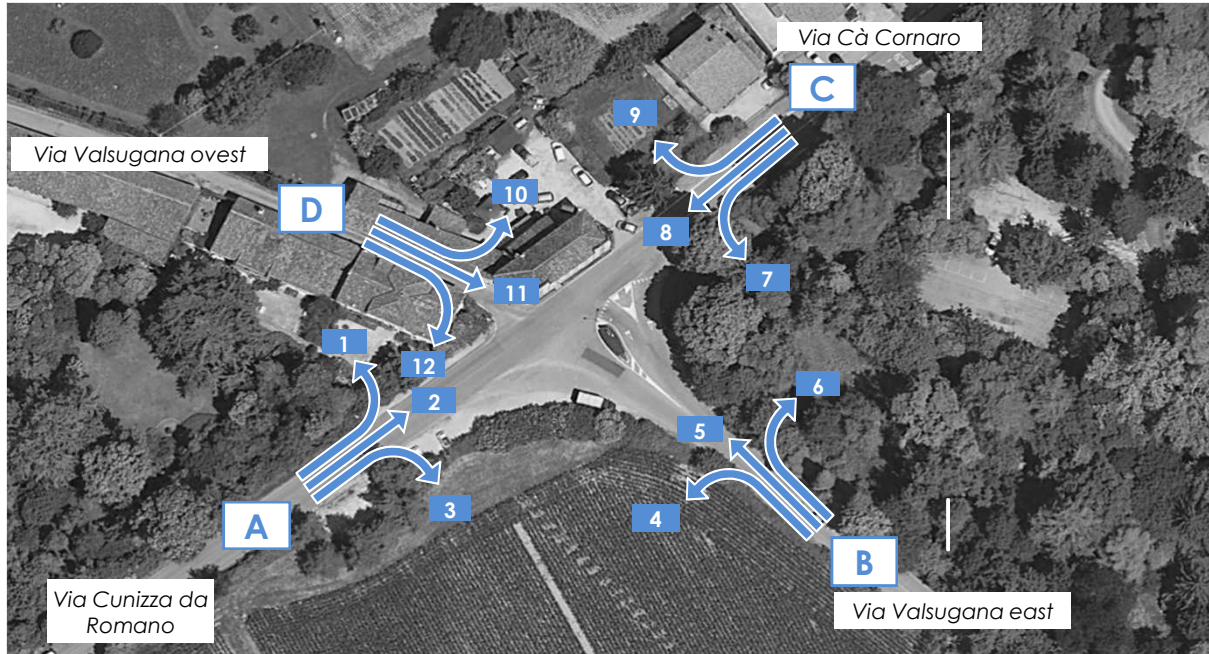
intervallo orario: 17.15 - 18.15



	17.15-17.30					17.30-17.45					17.45-18.00					18.00-18.15				
	A	M	L	P	Veic eq	A	M	L	P	Veic eq	A	M	L	P	Veic eq	A	M	L	P	Veic eq
<b>MANOVRA 1</b>	19	2	0	0	<b>20</b>	18	2	0	1	<b>21</b>	13	0	5	0	<b>21</b>	28	1	0	0	<b>29</b>
<b>MANOVRA 2</b>	124	1	9	2	<b>142</b>	130	2	9	0	<b>145</b>	124	2	1	2	<b>131</b>	116	3	2	1	<b>123</b>
<b>MANOVRA 3</b>	42	1	0	1	<b>45</b>	27	0	2	0	<b>30</b>	40	1	1	1	<b>44</b>	36	2	1	0	<b>39</b>
<b>MANOVRA 4</b>	22	0	0	0	<b>22</b>	26	0	0	0	<b>26</b>	23	1	1	0	<b>25</b>	25	0	0	0	<b>25</b>
<b>MANOVRA 5</b>	12	0	0	0	<b>12</b>	14	0	0	0	<b>14</b>	12	0	0	0	<b>12</b>	13	0	0	0	<b>13</b>
<b>MANOVRA 6</b>	14	1	0	0	<b>15</b>	18	1	1	1	<b>22</b>	16	1	1	0	<b>18</b>	18	1	1	1	<b>22</b>
<b>MANOVRA 7</b>	54	1	1	1	<b>58</b>	63	0	2	1	<b>68</b>	47	0	2	1	<b>52</b>	39	1	1	1	<b>43</b>
<b>MANOVRA 8</b>	84	2	1	1	<b>89</b>	97	1	3	2	<b>106</b>	73	1	2	2	<b>81</b>	60	1	1	1	<b>64</b>
<b>MANOVRA 9</b>	7	0	0	0	<b>7</b>	8	0	0	0	<b>8</b>	5	0	0	0	<b>5</b>	5	0	0	0	<b>5</b>
<b>MANOVRA 10</b>	-	-	-	-	-	-	-	-	-	-	-	-	-	-	-	-	-	-	-	-
<b>MANOVRA 11</b>	-	-	-	-	-	-	-	-	-	-	-	-	-	-	-	-	-	-	-	-
<b>MANOVRA 12</b>	-	-	-	-	-	-	-	-	-	-	-	-	-	-	-	-	-	-	-	-

**INTERSEZIONE 3: Via Cunizza da Romano, Via Valsugana est, Via Cà Cornaro, Via Valsugana ovest**

**intervallo orario: 17.15 - 18.15**



17.15 - 18.15					
	A	M	L	P	Veic. eq.
MANOVRA 1	78	5	5	1	91
MANOVRA 2	494	8	21	5	541
MANOVRA 3	145	4	4	2	158
MANOVRA 4	96	1	1	0	98
MANOVRA 5	51	0	0	0	51
MANOVRA 6	66	4	3	2	77
MANOVRA 7	203	2	6	4	221
MANOVRA 8	314	5	7	6	340
MANOVRA 9	25	0	0	0	25
MANOVRA 10	-	-	-	-	-
MANOVRA 11	-	-	-	-	-
MANOVRA 12	-	-	-	-	-
<b>TOTALE</b>	<b>1472</b>	<b>29</b>	<b>47</b>	<b>20</b>	<b>1602</b>

**MATRICI OD - INTERSEZIONE 3: Via Cunizza da Romano, Via Valsugana est, Via Cà Cornaro, Via Valsugana ovest**

O/D	ZONE
A	Via Cunizza da Romano
B	Via Valsugana est
C	Via Cà Cornaro
D	Via Valsugana ovest

COEFFICIENTI DI EQUIVALENZA	
Autovetture	1,00
Motocicli	0,50
Veicoli commerciali leggeri	1,50
Mezzi pesanti e Bus	2,00

**INTERVALLO ORARIO 17.15 - 18.15 - MATRICI PER CLASSE VEICOLARE**

LEGGERI					
O/D	A	B	C	D	totali
A	0	145	494	78	<b>717</b>
B	96	0	66	51	<b>213</b>
C	314	203	0	25	<b>542</b>
D	-	-	-	0	<b>0</b>
<b>totali</b>	<b>410</b>	<b>348</b>	<b>560</b>	<b>154</b>	<b>1472</b>

MOTOCICLI					
O/D	A	B	C	D	totali
A	0	4	8	5	<b>17</b>
B	1	0	4	0	<b>5</b>
C	5	2	0	0	<b>7</b>
D	-	-	-	0	<b>0</b>
<b>totali</b>	<b>6</b>	<b>6</b>	<b>12</b>	<b>5</b>	<b>29</b>

COMMERCIALI LEGGERI					
O/D	A	B	C	D	totali
A	0	4	21	5	<b>30</b>
B	1	0	3	0	<b>4</b>
C	7	6	0	0	<b>13</b>
D	-	-	-	0	<b>0</b>
<b>totali</b>	<b>8</b>	<b>10</b>	<b>24</b>	<b>5</b>	<b>47</b>

PESANTI					
O/D	A	B	C	D	totali
A	0	2	5	1	<b>8</b>
B	0	0	2	0	<b>2</b>
C	6	4	0	0	<b>10</b>
D	-	-	-	0	<b>0</b>
<b>totali</b>	<b>6</b>	<b>6</b>	<b>7</b>	<b>1</b>	<b>20</b>

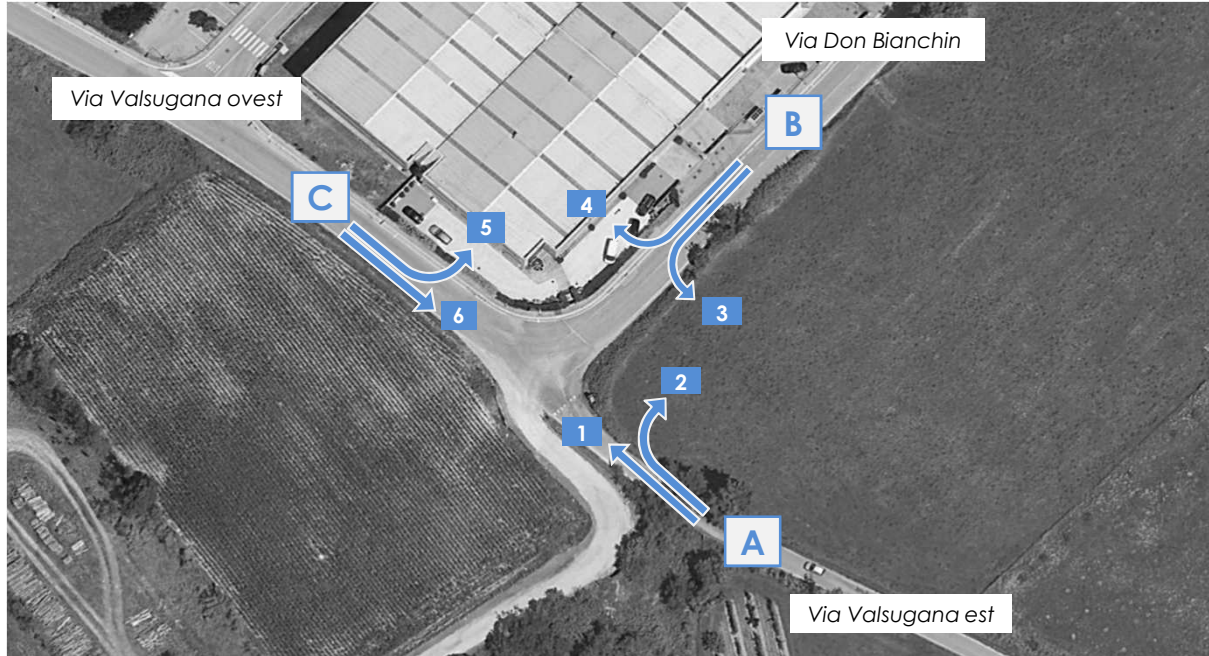
**INTERVALLO ORARIO 17.15 - 18.15 - MATRICI VEICOLI TOTALI/EQUIVALENTI**

VEICOLI TOTALI					
O/D	A	B	C	D	totali
A	0	155	528	89	<b>772</b>
B	98	0	75	51	<b>224</b>
C	332	215	0	25	<b>572</b>
D	-	-	-	0	<b>0</b>
<b>totali</b>	<b>430</b>	<b>370</b>	<b>603</b>	<b>165</b>	<b>1568</b>

VEICOLI EQUIVALENTI					
O/D	A	B	C	D	totali
A	0	158	541	91	<b>790</b>
B	98	0	77	51	<b>226</b>
C	340	221	0	25	<b>586</b>
D	-	-	-	0	<b>0</b>
<b>totali</b>	<b>438</b>	<b>379</b>	<b>618</b>	<b>167</b>	<b>1602</b>

## INTERSEZIONE 4: Via Valsugana est, Via Don Bianchin, Via Valsugana ovest

intervallo orario: 07.30 - 08.30

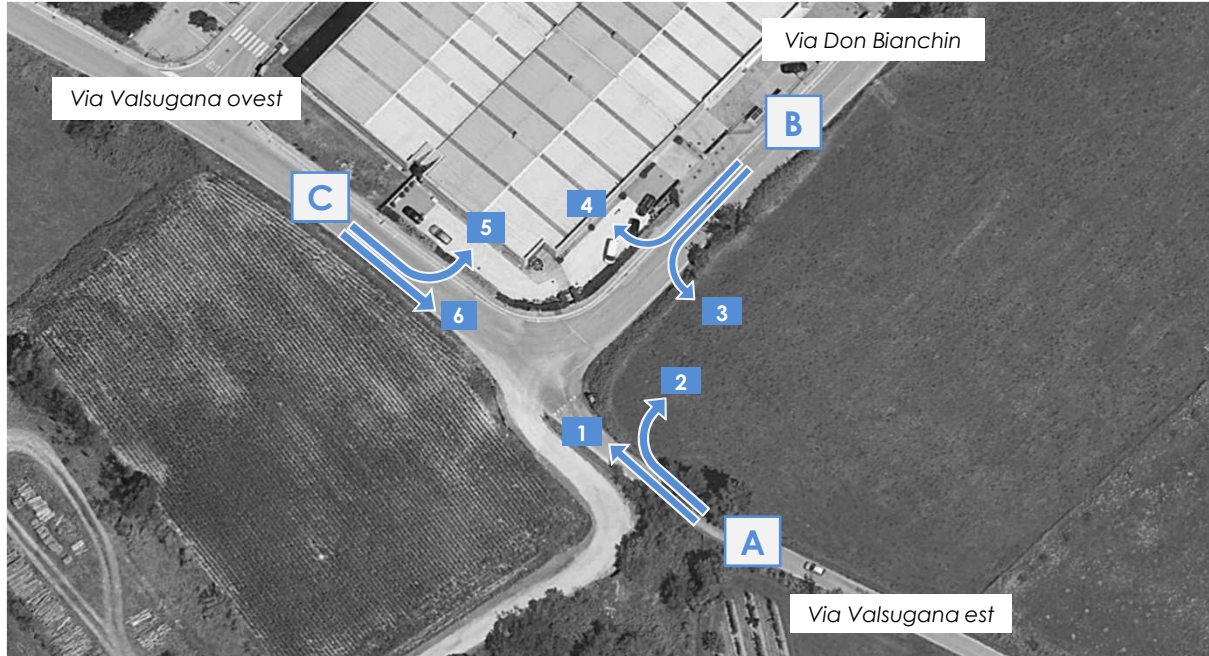


	07.30-07.45					07.45-08.00					08.00-08.15					08.15-08.30				
	A	M	L	P	Veic eq	A	M	L	P	Veic eq	A	M	L	P	Veic eq	A	M	L	P	Veic eq
<b>MANOVRA 1</b>	38	3	3	0	<b>44</b>	39	1	1	0	<b>41</b>	36	3	2	1	<b>43</b>	32	2	5	0	<b>41</b>
<b>MANOVRA 2</b>	4	0	0	0	<b>4</b>	4	0	0	0	<b>4</b>	4	0	0	0	<b>4</b>	3	0	0	0	<b>3</b>
<b>MANOVRA 3</b>	-	-	-	-	-	-	-	-	-	-	-	-	-	-	-	-	-	-	-	-
<b>MANOVRA 4</b>	33	2	8	4	<b>54</b>	55	3	5	2	<b>68</b>	20	1	1	4	<b>30</b>	15	1	4	3	<b>28</b>
<b>MANOVRA 5</b>	16	1	6	0	<b>26</b>	25	2	3	2	<b>35</b>	6	0	1	1	<b>10</b>	9	1	2	1	<b>15</b>
<b>MANOVRA 6</b>	<	-	-	-	-	-	-	-	-	-	-	-	-	-	-	-	-	-	-	-



## INTERSEZIONE 4: Via Valsugana est, Via Don Bianchin, Via Valsugana ovest

intervallo orario: 07.30 - 08.30



07.30 - 08.30					
	A	M	L	P	Veic. eq.
MANOVRA 1	145	9	11	1	169
MANOVRA 2	15	0	0	0	15
MANOVRA 3	-	-	-	-	-
MANOVRA 4	123	7	18	13	180
MANOVRA 5	56	4	12	4	86
MANOVRA 6	-	-	-	-	-
<b>TOTALE</b>	<b>339</b>	<b>20</b>	<b>41</b>	<b>18</b>	<b>450</b>

**MATRICI OD - INTERSEZIONE 4: Via Valsugana est, Via Don Bianchin, Via Valsugana ovest**

O/D	ZONE
A	Via Valsugana est
B	Via Don Bianchin
C	Via Valsugana ovest

COEFFICIENTI DI EQUIVALENZA	
Autovetture	1,00
Motocicli	0,50
Veicoli commerciali leggeri	1,50
Mezzi pesanti e Bus	2,00

**INTERVALLO ORARIO 07.30 - 08.30 - MATRICI PER CLASSE VEICOLARE**

LEGGERI				
O/D	A	B	C	totali
A	0	15	145	<b>160</b>
B	-	0	123	<b>123</b>
C	-	56	0	<b>56</b>
<b>totali</b>	<b>0</b>	<b>71</b>	<b>268</b>	<b>339</b>

MOTOCICLI				
O/D	A	B	C	totali
A	0	0	9	<b>9</b>
B	-	0	7	<b>7</b>
C	-	4	0	<b>4</b>
<b>totali</b>	<b>0</b>	<b>4</b>	<b>16</b>	<b>20</b>

COMMERCIALI LEGGERI				
O/D	A	B	C	totali
A	0	0	11	<b>11</b>
B	-	0	18	<b>18</b>
C	-	12	0	<b>12</b>
<b>totali</b>	<b>0</b>	<b>12</b>	<b>29</b>	<b>41</b>

PESANTI				
O/D	A	B	C	totali
A	0	0	1	<b>1</b>
B	-	0	13	<b>13</b>
C	-	4	0	<b>4</b>
<b>totali</b>	<b>0</b>	<b>4</b>	<b>14</b>	<b>18</b>

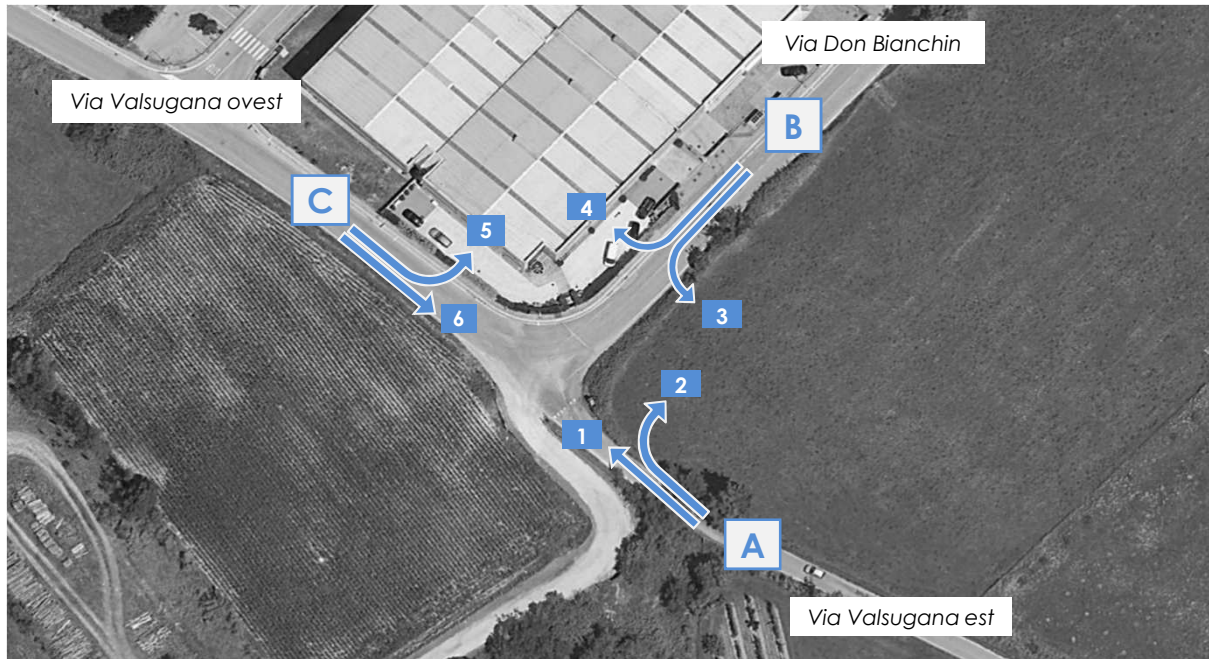
**INTERVALLO ORARIO 07.30 - 08.30 - MATRICI VEICOLI TOTALI/EQUIVALENTI**

VEICOLI TOTALI				
O/D	A	B	C	totali
A	0	15	166	<b>181</b>
B	-	0	161	<b>161</b>
C	-	76	0	<b>76</b>
<b>totali</b>	<b>0</b>	<b>91</b>	<b>327</b>	<b>418</b>

VEICOLI EQUIVALENTI				
O/D	A	B	C	totali
A	0	15	169	<b>184</b>
B	-	0	180	<b>180</b>
C	-	86	0	<b>86</b>
<b>totali</b>	<b>0</b>	<b>101</b>	<b>349</b>	<b>450</b>

## INTERSEZIONE 4: Via Valsugana est, Via Don Bianchin, Via Valsugana ovest

intervallo orario: 17.15 - 18.15

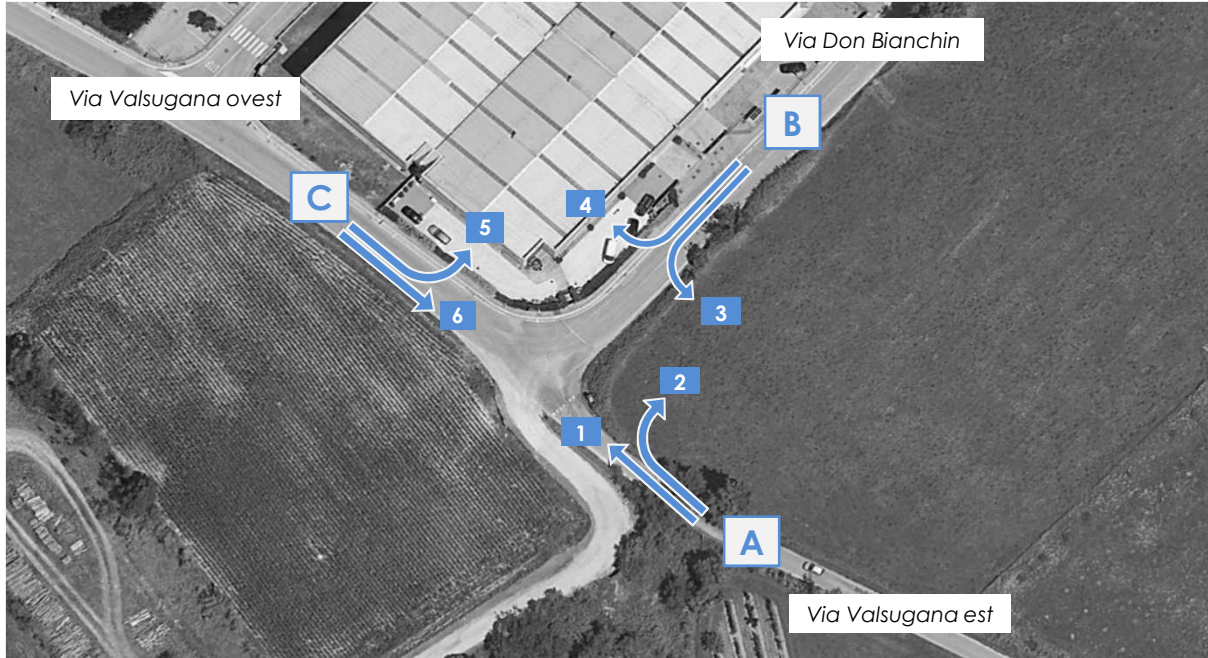


	17.15-17.30					17.30-17.45					17.45-18.00					18.00-18.15				
	A	M	L	P	Veic eq	A	M	L	P	Veic eq	A	M	L	P	Veic eq	A	M	L	P	Veic eq
<b>MANOVRA 1</b>	36	2	0	0	<b>37</b>	38	2	0	1	<b>41</b>	29	0	5	0	<b>37</b>	44	1	0	0	<b>45</b>
<b>MANOVRA 2</b>	2	0	0	0	<b>2</b>	2	0	0	0	<b>2</b>	1	0	0	0	<b>1</b>	2	0	0	0	<b>2</b>
<b>MANOVRA 3</b>	-	-	-	-	-	-	-	-	-	-	-	-	-	-	-	-	-	-	-	-
<b>MANOVRA 4</b>	10	0	1	2	<b>16</b>	8	2	2	1	<b>14</b>	9	0	2	3	<b>18</b>	10	0	1	2	<b>16</b>
<b>MANOVRA 5</b>	32	2	1	1	<b>37</b>	42	1	3	0	<b>47</b>	25	2	1	0	<b>28</b>	30	1	0	2	<b>35</b>
<b>MANOVRA 6</b>	-	-	-	-	-	-	-	-	-	-	-	-	-	-	-	-	-	-	-	-



**INTERSEZIONE 4: Via Valsugana est, Via Don Bianchin, Via Valsugana ovest**

intervallo orario: 17.15 - 18.15



17.15 - 18.15					
	A	M	L	P	Veic. eq.
MANOVRA 1	147	5	5	1	160
MANOVRA 2	7	0	0	0	7
MANOVRA 3	-	-	-	-	-
MANOVRA 4	37	2	6	8	64
MANOVRA 5	129	6	5	3	147
MANOVRA 6	-	-	-	-	-
<b>TOTALE</b>	<b>320</b>	<b>13</b>	<b>16</b>	<b>12</b>	<b>378</b>

**MATRICI OD - INTERSEZIONE 4: Via Valsugana est, Via Don Bianchin, Via Valsugana ovest**

O/D	ZONE
A	Via Valsugana est
B	Via Don Bianchin
C	Via Valsugana ovest

COEFFICIENTI DI EQUIVALENZA	
Autovetture	1,00
Motocicli	0,50
Veicoli commerciali leggeri	1,50
Mezzi pesanti e Bus	2,00

**INTERVALLO ORARIO 17.15 - 18.15 - MATRICI PER CLASSE VEICOLARE**

LEGGERI				
O/D	A	B	C	totali
A	0	7	147	<b>154</b>
B	-	0	37	<b>37</b>
C	-	129	0	<b>129</b>
<b>totali</b>	<b>0</b>	<b>136</b>	<b>184</b>	<b>320</b>

MOTOCICLI				
O/D	A	B	C	totali
A	0	0	5	<b>5</b>
B	-	0	2	<b>2</b>
C	-	6	0	<b>6</b>
<b>totali</b>	<b>0</b>	<b>6</b>	<b>7</b>	<b>13</b>

COMMERCIALI LEGGERI				
O/D	A	B	C	totali
A	0	0	5	<b>5</b>
B	-	0	6	<b>6</b>
C	-	5	0	<b>5</b>
<b>totali</b>	<b>0</b>	<b>5</b>	<b>11</b>	<b>16</b>

PESANTI				
O/D	A	B	C	totali
A	0	0	1	<b>1</b>
B	-	0	8	<b>8</b>
C	-	3	0	<b>3</b>
<b>totali</b>	<b>0</b>	<b>3</b>	<b>9</b>	<b>12</b>

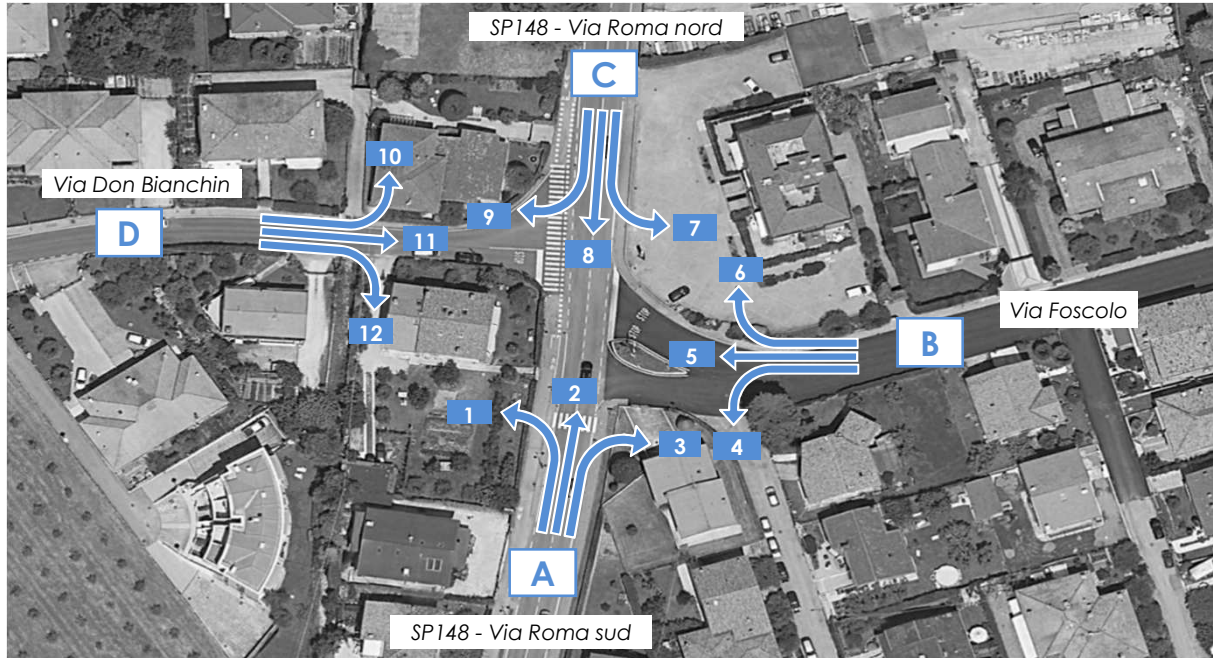
**INTERVALLO ORARIO 17.15 - 18.15 - MATRICI VEICOLI TOTALI/EQUIVALENTI**

VEICOLI TOTALI				
O/D	A	B	C	totali
A	0	7	158	<b>165</b>
B	-	0	53	<b>53</b>
C	-	143	0	<b>143</b>
<b>totali</b>	<b>0</b>	<b>150</b>	<b>211</b>	<b>361</b>

VEICOLI EQUIVALENTI				
O/D	A	B	C	totali
A	0	7	160	<b>167</b>
B	-	0	64	<b>64</b>
C	-	147	0	<b>147</b>
<b>totali</b>	<b>0</b>	<b>154</b>	<b>224</b>	<b>378</b>

**INTERSEZIONE 5: SP148 - Via Roma sud, Via Foscolo, SP148 - Via Roma nord, Via Don Bianchin**

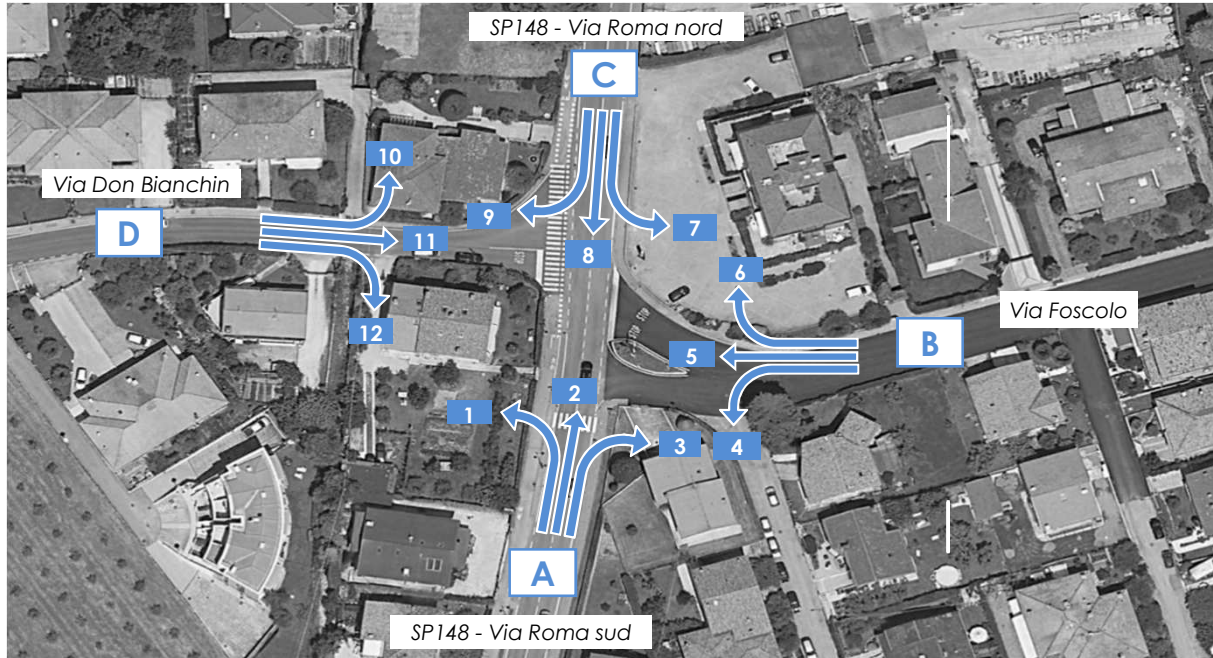
**intervallo orario: 07.30 - 08.30**



	07.30-07.45					07.45-08.00					08.00-08.15					08.15-08.30				
	A	M	L	P	Veic eq	A	M	L	P	Veic eq	A	M	L	P	Veic eq	A	M	L	P	Veic eq
<b>MANOVRA 1</b>	24	1	1	1	<b>28</b>	25	1	3	1	<b>32</b>	14	0	0	1	<b>16</b>	8	1	2	1	<b>14</b>
<b>MANOVRA 2</b>	87	4	5	4	<b>105</b>	79	2	10	4	<b>103</b>	77	4	9	5	<b>103</b>	87	2	8	4	<b>108</b>
<b>MANOVRA 3</b>	7	1	1	1	<b>11</b>	7	0	1	1	<b>11</b>	6	0	0	1	<b>8</b>	6	0	1	1	<b>10</b>
<b>MANOVRA 4</b>	16	1	1	1	<b>20</b>	19	2	2	0	<b>23</b>	17	1	1	1	<b>21</b>	15	1	1	1	<b>19</b>
<b>MANOVRA 5</b>	4	0	1	0	<b>6</b>	8	0	0	0	<b>8</b>	4	1	1	0	<b>6</b>	4	0	0	1	<b>6</b>
<b>MANOVRA 6</b>	8	0	0	0	<b>8</b>	5	1	1	0	<b>7</b>	8	0	0	0	<b>8</b>	7	1	0	0	<b>8</b>
<b>MANOVRA 7</b>	5	1	0	0	<b>6</b>	3	1	1	0	<b>5</b>	8	1	1	0	<b>10</b>	5	1	0	0	<b>6</b>
<b>MANOVRA 8</b>	184	2	10	5	<b>210</b>	187	1	2	0	<b>191</b>	191	3	12	2	<b>215</b>	123	2	5	0	<b>132</b>
<b>MANOVRA 9</b>	5	1	6	3	<b>21</b>	22	2	2	1	<b>28</b>	2	0	0	3	<b>8</b>	3	0	2	1	<b>8</b>
<b>MANOVRA 10</b>	3	0	1	0	<b>5</b>	4	0	0	0	<b>4</b>	1	0	0	0	<b>1</b>	2	0	0	0	<b>2</b>
<b>MANOVRA 11</b>	2	0	1	0	<b>4</b>	3	0	0	0	<b>3</b>	1	0	0	0	<b>1</b>	1	0	0	0	<b>1</b>
<b>MANOVRA 12</b>	15	1	4	0	<b>22</b>	22	2	3	2	<b>32</b>	8	0	1	1	<b>12</b>	9	1	2	1	<b>15</b>

**INTERSEZIONE 5: SP148 - Via Roma sud, Via Foscolo, SP148 - Via Roma nord, Via Don Bianchin**

**intervallo orario: 07.30 - 08.30**



	07.30 - 08.30				
	A	M	L	P	Veic. eq.
MANOVRA 1	71	3	6	4	90
MANOVRA 2	330	12	32	17	419
MANOVRA 3	26	1	3	4	40
MANOVRA 4	67	5	5	3	83
MANOVRA 5	20	1	2	1	26
MANOVRA 6	28	2	1	0	31
MANOVRA 7	21	4	2	0	27
MANOVRA 8	685	8	29	7	748
MANOVRA 9	32	3	10	8	65
MANOVRA 10	10	0	1	0	12
MANOVRA 11	7	0	1	0	9
MANOVRA 12	54	4	10	4	81
<b>TOTALE</b>	<b>1351</b>	<b>43</b>	<b>102</b>	<b>48</b>	<b>1631</b>

**MATRICI OD - INTERSEZIONE 5: SP148 - Via Roma sud, Via Foscolo, SP148 - Via Roma nord, Via Don Bianchin**

O/D	ZONE
A	SP148 - Via Roma sud
B	Via Foscolo
C	SP148 - Via Roma nord
D	Via Don Bianchin

COEFFICIENTI DI EQUIVALENZA	
Autovetture	1,00
Motocicli	0,50
Veicoli commerciali leggeri	1,50
Mezzi pesanti e Bus	2,00

**INTERVALLO ORARIO 07.30 - 08.30 - MATRICI PER CLASSE VEICOLARE**

LEGGERI					
O/D	A	B	C	D	totali
A	0	26	330	71	<b>427</b>
B	67	0	28	20	<b>115</b>
C	685	21	0	32	<b>738</b>
D	54	7	10	0	<b>71</b>
<b>totali</b>	<b>806</b>	<b>54</b>	<b>368</b>	<b>123</b>	<b>1351</b>

MOTOCICLI					
O/D	A	B	C	D	totali
A	0	1	12	3	<b>16</b>
B	5	0	2	1	<b>8</b>
C	8	4	0	3	<b>15</b>
D	4	0	0	0	<b>4</b>
<b>totali</b>	<b>17</b>	<b>5</b>	<b>14</b>	<b>7</b>	<b>43</b>

COMMERCIALI LEGGERI					
O/D	A	B	C	D	totali
A	0	3	32	6	<b>41</b>
B	5	0	1	2	<b>8</b>
C	29	2	0	10	<b>41</b>
D	10	1	1	0	<b>12</b>
<b>totali</b>	<b>44</b>	<b>6</b>	<b>34</b>	<b>18</b>	<b>102</b>

PESANTI					
O/D	A	B	C	D	totali
A	0	4	17	4	<b>25</b>
B	3	0	0	1	<b>4</b>
C	7	0	0	8	<b>15</b>
D	4	0	0	0	<b>4</b>
<b>totali</b>	<b>14</b>	<b>4</b>	<b>17</b>	<b>13</b>	<b>48</b>

**INTERVALLO ORARIO 07.30 - 08.30 - MATRICI VEICOLI TOTALI/EQUIVALENTI**

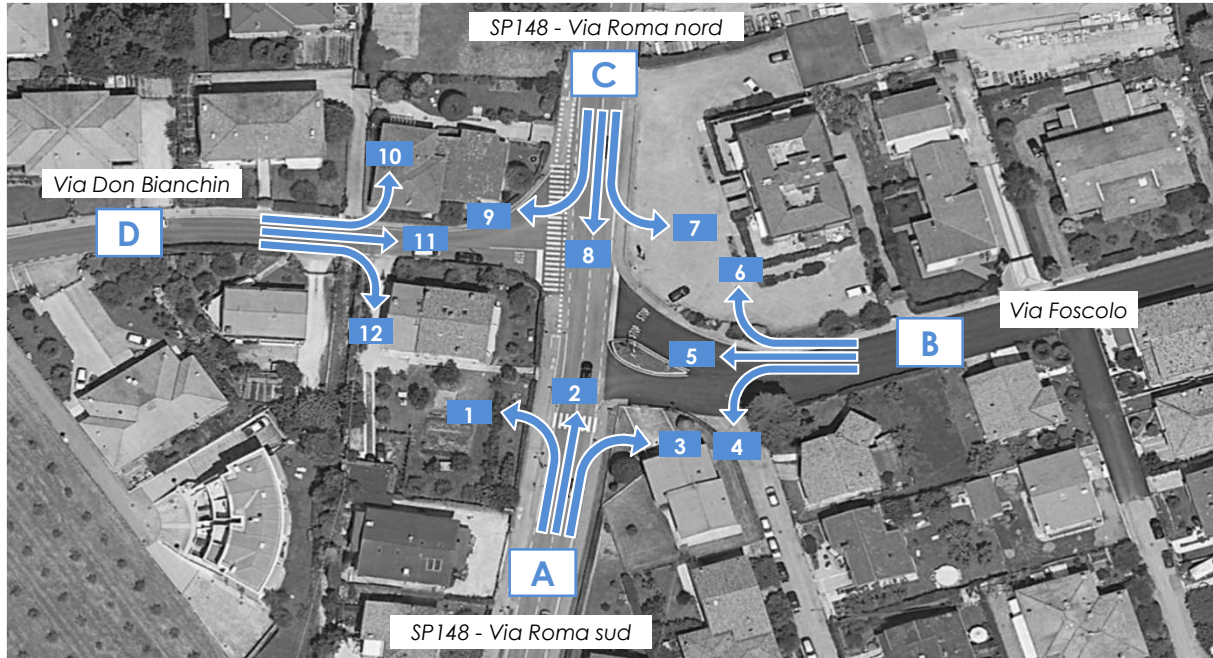
VEICOLI TOTALI					
O/D	A	B	C	D	totali
A	0	34	391	84	<b>509</b>
B	80	0	31	24	<b>135</b>
C	729	27	0	53	<b>809</b>
D	72	8	11	0	<b>91</b>
<b>totali</b>	<b>881</b>	<b>69</b>	<b>433</b>	<b>161</b>	<b>1544</b>

VEICOLI EQUIVALENTI					
O/D	A	B	C	D	totali
A	0	40	419	90	<b>549</b>
B	83	0	31	26	<b>140</b>
C	748	27	0	65	<b>840</b>
D	81	9	12	0	<b>102</b>
<b>totali</b>	<b>912</b>	<b>76</b>	<b>462</b>	<b>181</b>	<b>1631</b>



**INTERSEZIONE 5: SP148 - Via Roma sud, Via Foscolo, SP148 - Via Roma nord, Via Don Bianchin**

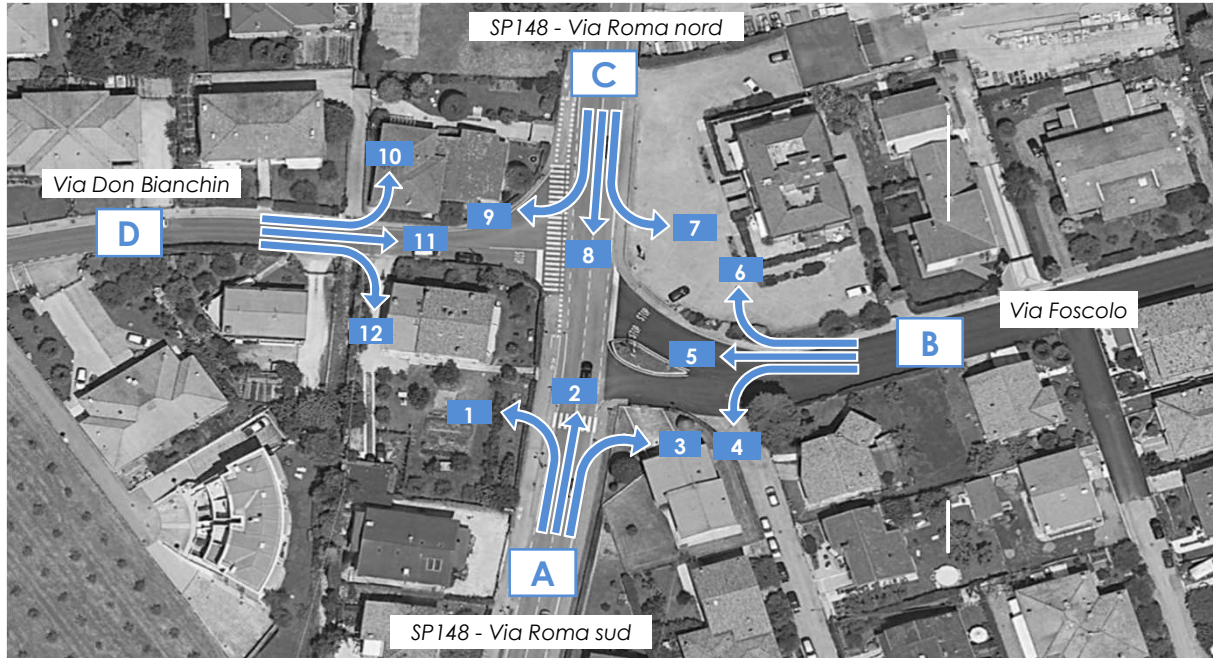
**intervallo orario: 17.15 - 18.15**



	17.15-17.30					17.30-17.45					17.45-18.00					18.00-18.15				
	A	M	L	P	Veic eq	A	M	L	P	Veic eq	A	M	L	P	Veic eq	A	M	L	P	Veic eq
<b>MANOVRA 1</b>	17	0	1	0	<b>19</b>	20	1	2	1	<b>26</b>	19	1	1	1	<b>23</b>	18	1	1	1	<b>22</b>
<b>MANOVRA 2</b>	129	2	9	3	<b>150</b>	152	4	11	4	<b>179</b>	142	4	5	4	<b>160</b>	133	5	5	4	<b>151</b>
<b>MANOVRA 3</b>	26	1	2	1	<b>32</b>	31	0	2	0	<b>34</b>	28	0	1	0	<b>30</b>	26	0	1	0	<b>28</b>
<b>MANOVRA 4</b>	7	0	1	0	<b>9</b>	7	1	0	0	<b>8</b>	9	1	1	0	<b>11</b>	6	1	0	1	<b>9</b>
<b>MANOVRA 5</b>	1	0	1	0	<b>3</b>	1	0	0	0	<b>1</b>	1	1	1	0	<b>3</b>	1	0	0	1	<b>3</b>
<b>MANOVRA 6</b>	3	0	0	0	<b>3</b>	4	0	0	0	<b>4</b>	5	0	0	0	<b>5</b>	3	0	0	0	<b>3</b>
<b>MANOVRA 7</b>	6	0	1	0	<b>8</b>	9	0	0	0	<b>9</b>	8	1	1	0	<b>10</b>	10	0	0	0	<b>10</b>
<b>MANOVRA 8</b>	152	3	1	4	<b>163</b>	142	2	4	3	<b>155</b>	110	0	5	3	<b>124</b>	111	2	3	1	<b>119</b>
<b>MANOVRA 9</b>	1	0	0	1	<b>3</b>	2	0	0	1	<b>4</b>	1	0	1	0	<b>3</b>	2	0	1	1	<b>6</b>
<b>MANOVRA 10</b>	9	1	1	1	<b>13</b>	12	0	1	0	<b>14</b>	7	0	1	0	<b>9</b>	9	0	0	1	<b>11</b>
<b>MANOVRA 11</b>	4	0	0	0	<b>4</b>	5	0	0	0	<b>5</b>	3	0	0	0	<b>3</b>	4	0	0	0	<b>4</b>
<b>MANOVRA 12</b>	22	1	2	1	<b>28</b>	30	1	2	0	<b>34</b>	18	1	1	0	<b>20</b>	23	1	0	1	<b>26</b>

**INTERSEZIONE 5: SP148 - Via Roma sud, Via Foscolo, SP148 - Via Roma nord, Via Don Bianchin**

**intervallo orario: 17.15 - 18.15**



17.15 - 18.15					
	A	M	L	P	Veic. eq.
MANOVRA 1	74	3	5	3	90
MANOVRA 2	556	15	30	15	640
MANOVRA 3	111	1	6	1	124
MANOVRA 4	29	3	2	1	37
MANOVRA 5	4	1	2	1	10
MANOVRA 6	15	0	0	0	15
MANOVRA 7	33	1	2	0	37
MANOVRA 8	515	7	13	11	561
MANOVRA 9	6	0	2	3	16
MANOVRA 10	37	1	3	2	47
MANOVRA 11	16	0	0	0	16
MANOVRA 12	93	4	5	2	108
<b>TOTALE</b>	<b>1489</b>	<b>36</b>	<b>70</b>	<b>39</b>	<b>1701</b>



**MATRICI OD - INTERSEZIONE 5: SP148 - Via Roma sud, Via Foscolo, SP148 - Via Roma nord, Via Don Bianchin**

O/D	ZONE
A	SP148 - Via Roma sud
B	Via Foscolo
C	SP148 - Via Roma nord
D	Via Don Bianchin

COEFFICIENTI DI EQUIVALENZA	
Autovetture	1,00
Motocicli	0,50
Veicoli commerciali leggeri	1,50
Mezzi pesanti e Bus	2,00

**INTERVALLO ORARIO 17.15 - 18.15 - MATRICI PER CLASSE VEICOLARE**

LEGGERI					
O/D	A	B	C	D	totali
A	0	111	556	74	<b>741</b>
B	29	0	15	4	<b>48</b>
C	515	33	0	6	<b>554</b>
D	93	16	37	0	<b>146</b>
<b>totali</b>	<b>637</b>	<b>160</b>	<b>608</b>	<b>84</b>	<b>1489</b>

MOTOCICLI					
O/D	A	B	C	D	totali
A	0	1	15	3	<b>19</b>
B	3	0	0	1	<b>4</b>
C	7	1	0	0	<b>8</b>
D	4	0	1	0	<b>5</b>
<b>totali</b>	<b>14</b>	<b>2</b>	<b>16</b>	<b>4</b>	<b>36</b>

COMMERCIALI LEGGERI					
O/D	A	B	C	D	totali
A	0	6	30	5	<b>41</b>
B	2	0	0	2	<b>4</b>
C	13	2	0	2	<b>17</b>
D	5	0	3	0	<b>8</b>
<b>totali</b>	<b>20</b>	<b>8</b>	<b>33</b>	<b>9</b>	<b>70</b>

PESANTI					
O/D	A	B	C	D	totali
A	0	1	15	3	<b>19</b>
B	1	0	0	1	<b>2</b>
C	11	0	0	3	<b>14</b>
D	2	0	2	0	<b>4</b>
<b>totali</b>	<b>14</b>	<b>1</b>	<b>17</b>	<b>7</b>	<b>39</b>

**INTERVALLO ORARIO 17.15 - 18.15 - MATRICI VEICOLI TOTALI/EQUIVALENTI**


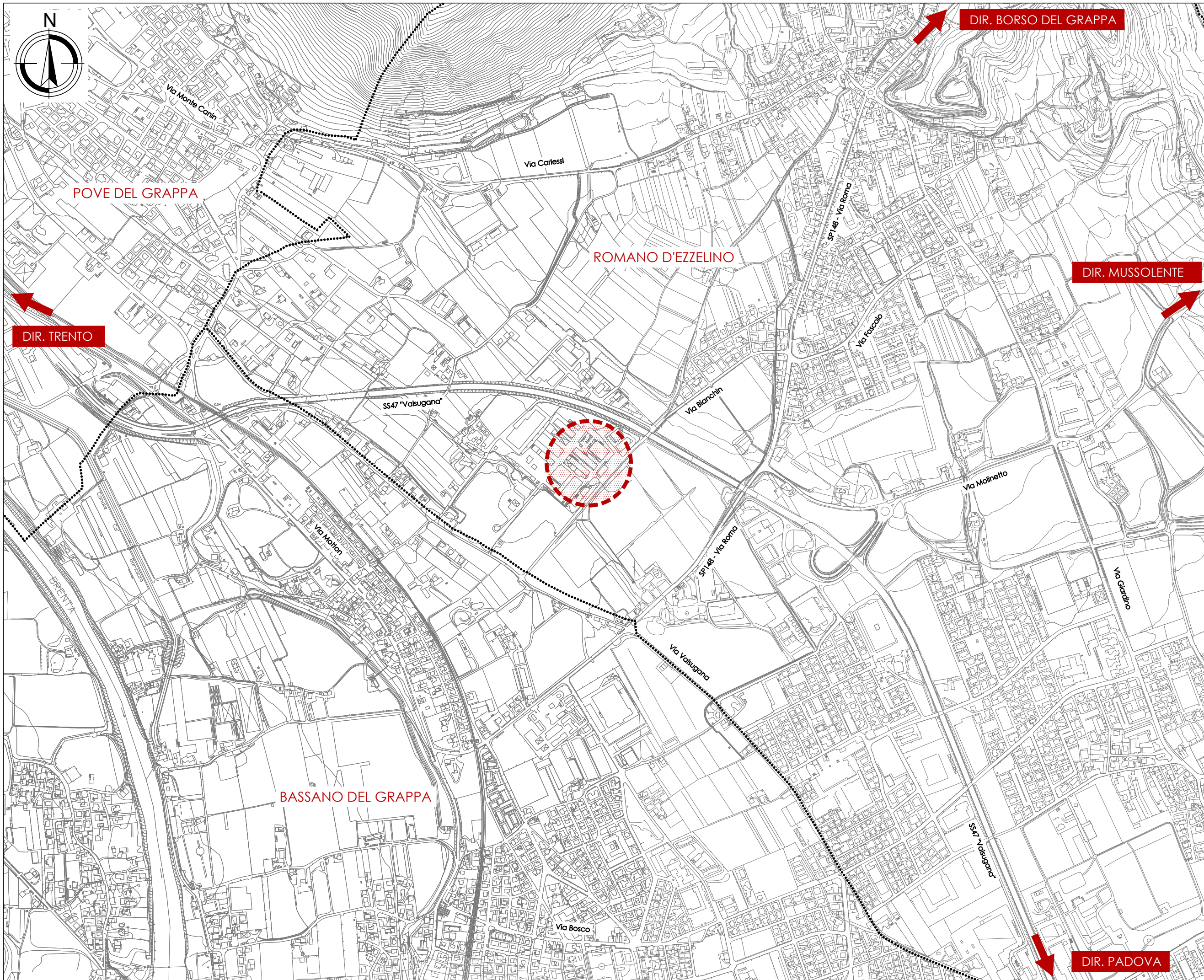
VEICOLI TOTALI					
O/D	A	B	C	D	totali
A	0	119	616	85	<b>820</b>
B	35	0	15	8	<b>58</b>
C	546	36	0	11	<b>593</b>
D	104	16	43	0	<b>163</b>
<b>totali</b>	<b>685</b>	<b>171</b>	<b>674</b>	<b>104</b>	<b>1634</b>






VEICOLI EQUIVALENTI					
O/D	A	B	C	D	totali
A	0	124	640	90	<b>854</b>
B	37	0	15	10	<b>62</b>
C	561	37	0	16	<b>614</b>
D	108	16	47	0	<b>171</b>
<b>totali</b>	<b>706</b>	<b>177</b>	<b>702</b>	<b>116</b>	<b>1701</b>



## **C. ELABORATI GRAFICI**





- LEGENDA**
-  Area oggetto di intervento
  -  Confini comunali
  -  Città/Località
  -  Assi viari principali
  -  Direzioni principali

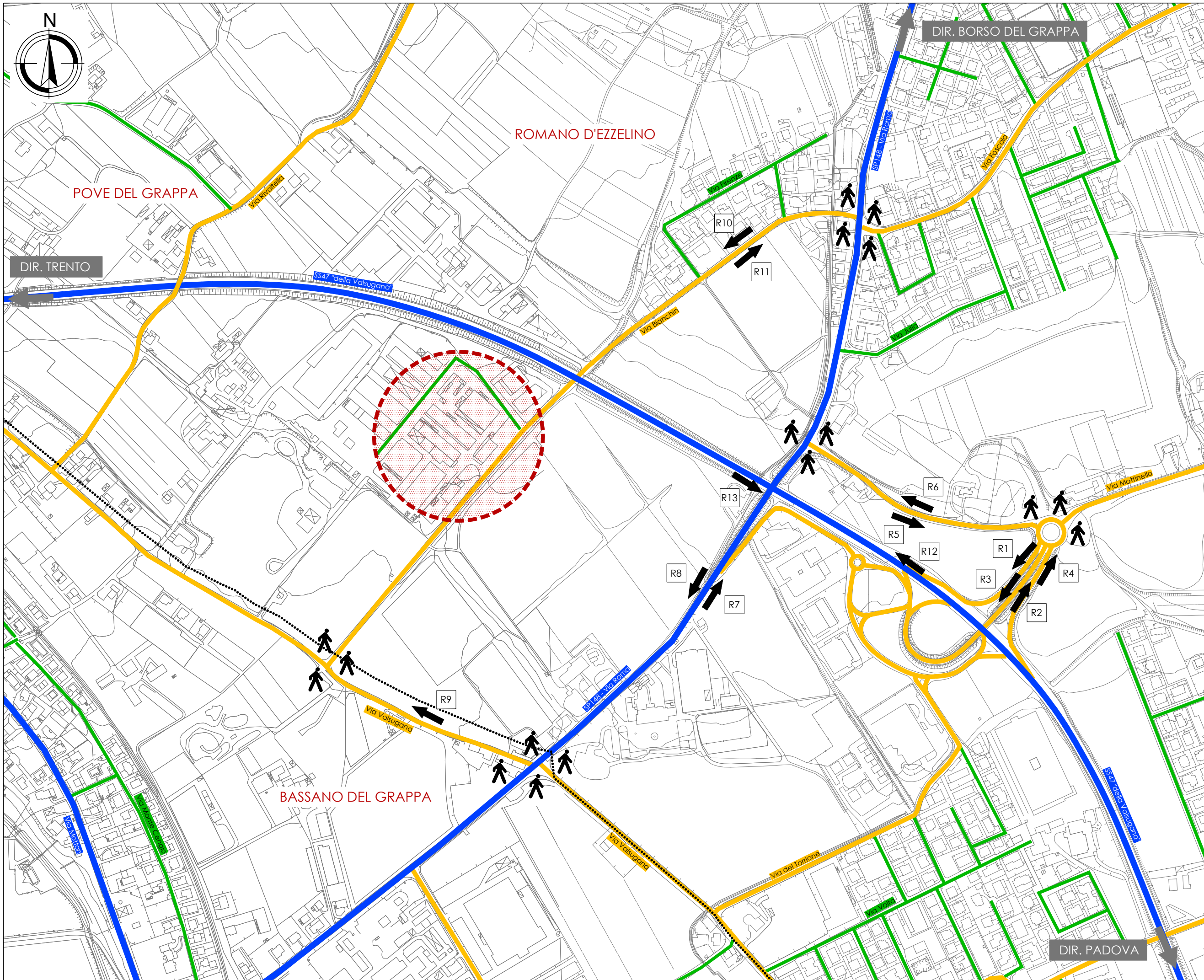
SCALA GRAFICA: 1:10.000  


DATA: Giugno 2019      REV: 00

COMMESSA: PATPT19\_082

TITOLO: INQUADRAMENTO TERRITORIALE      N: C.1





- LEGENDA**
- Area oggetto di intervento
  - Confini comunali
  - Viabilità principale
  - Viabilità secondaria
  - Viabilità locale
  - Città/Località
  - DIR. Direzioni principali
  - XX Sezioni di rilievo automatico
  - Sezioni di rilievo manuale

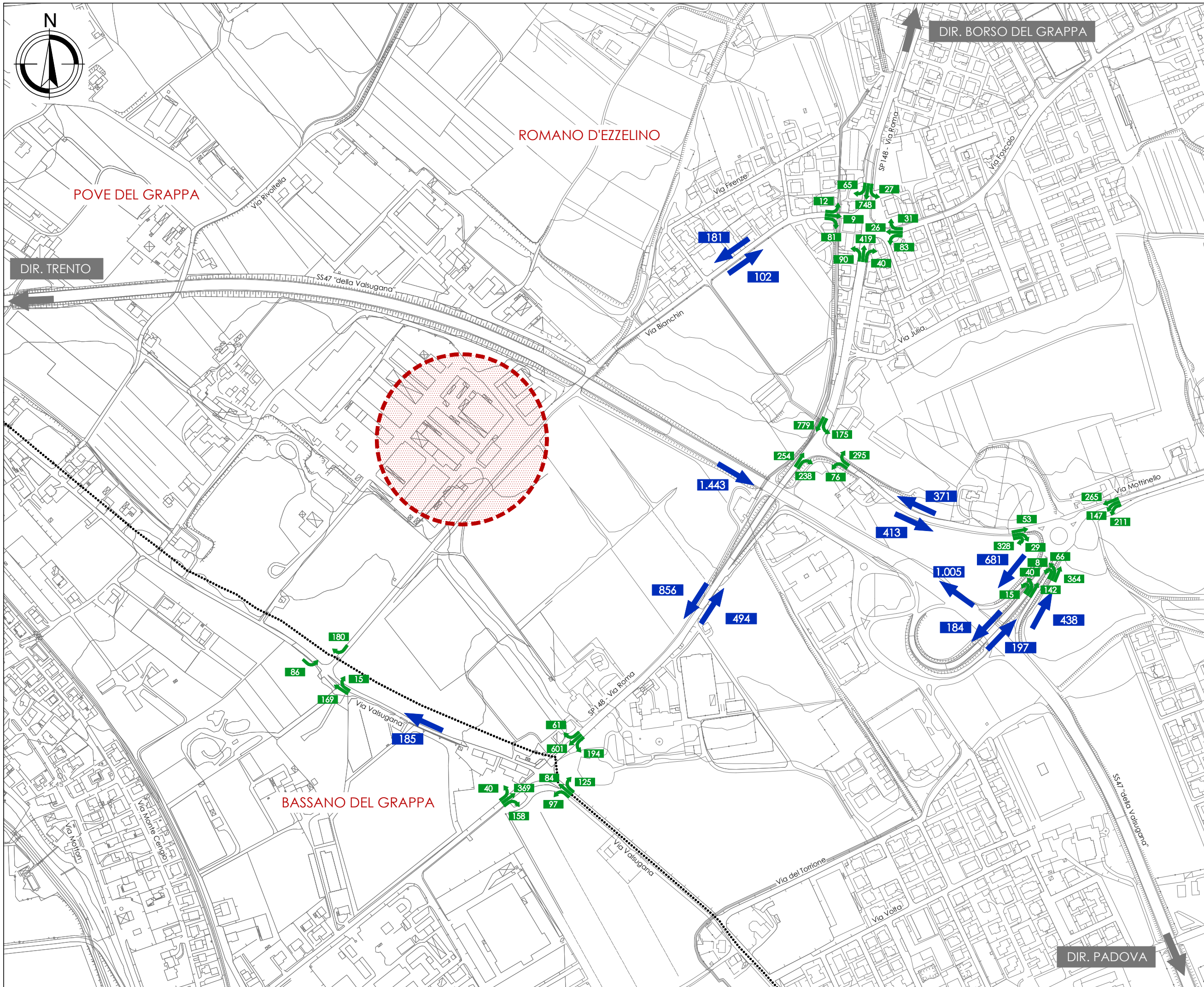
SCALA GRAFICA: 1:5.000  
 0m 50 100 150 200m

DATA: Giugno 2019      REV: 00

COMMESSA: PATPT19\_082

TITOLO: GERARCHIA RETE VIARIA      N: C.2





LEGENDA

- Area oggetto di intervento
- Confini comunali
- Città/Località
- Direzioni principali
- Flussi totali attuali in veic eq/h
- Flussi attuali manovre in veic eq/h

SCALA GRAFICA: 1:5.000

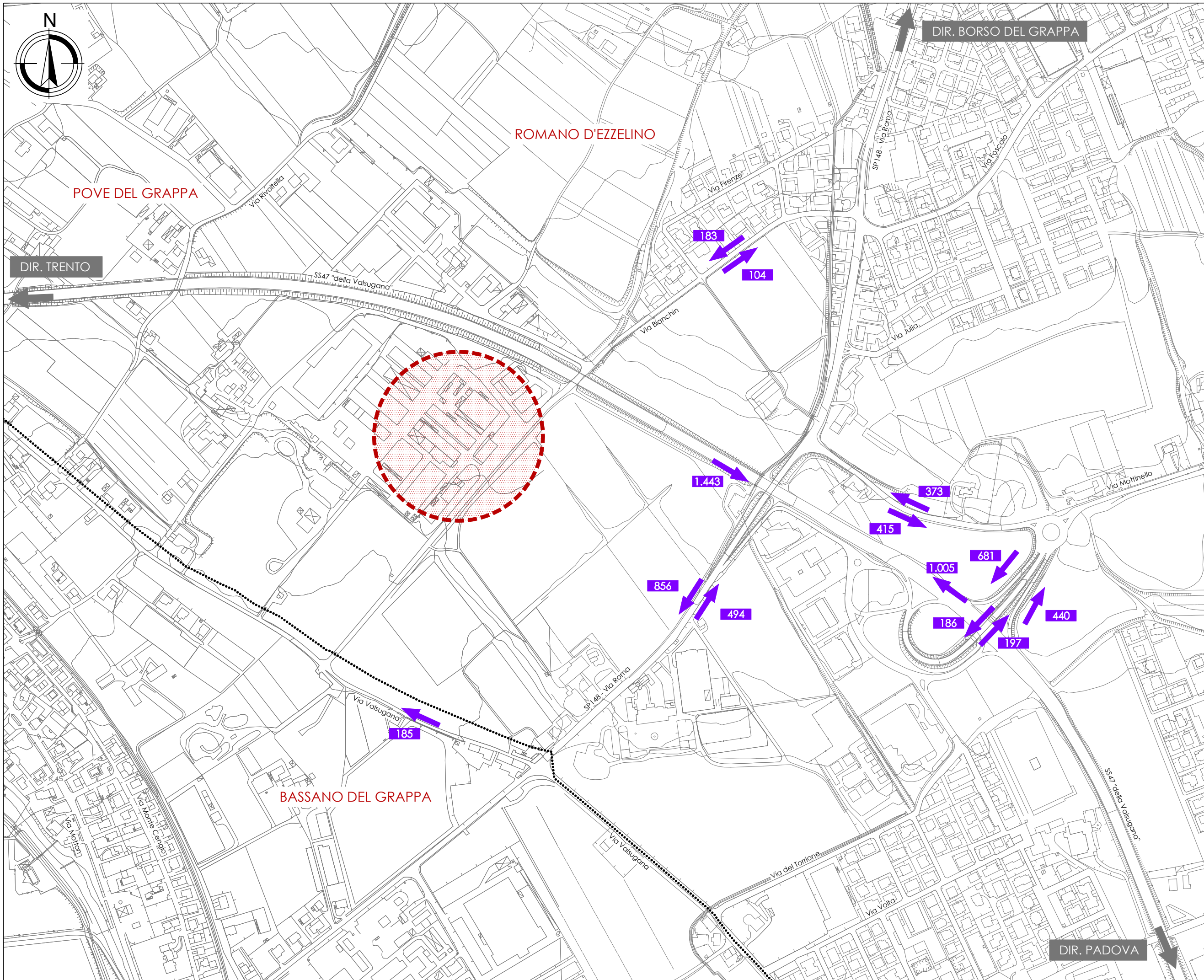


DATA: Giugno 2019 REV: 00

COMMESSA: PATPT19\_082

TITOLO: FLUSSI ATTUALI - MATTINA N: C.3





- LEGENDA**
- Area oggetto di intervento
  - Confini comunali
  - XXX Città/Localtà
  - DIR. Direzioni principali
  - Flussi totali futuri in veic eq/h

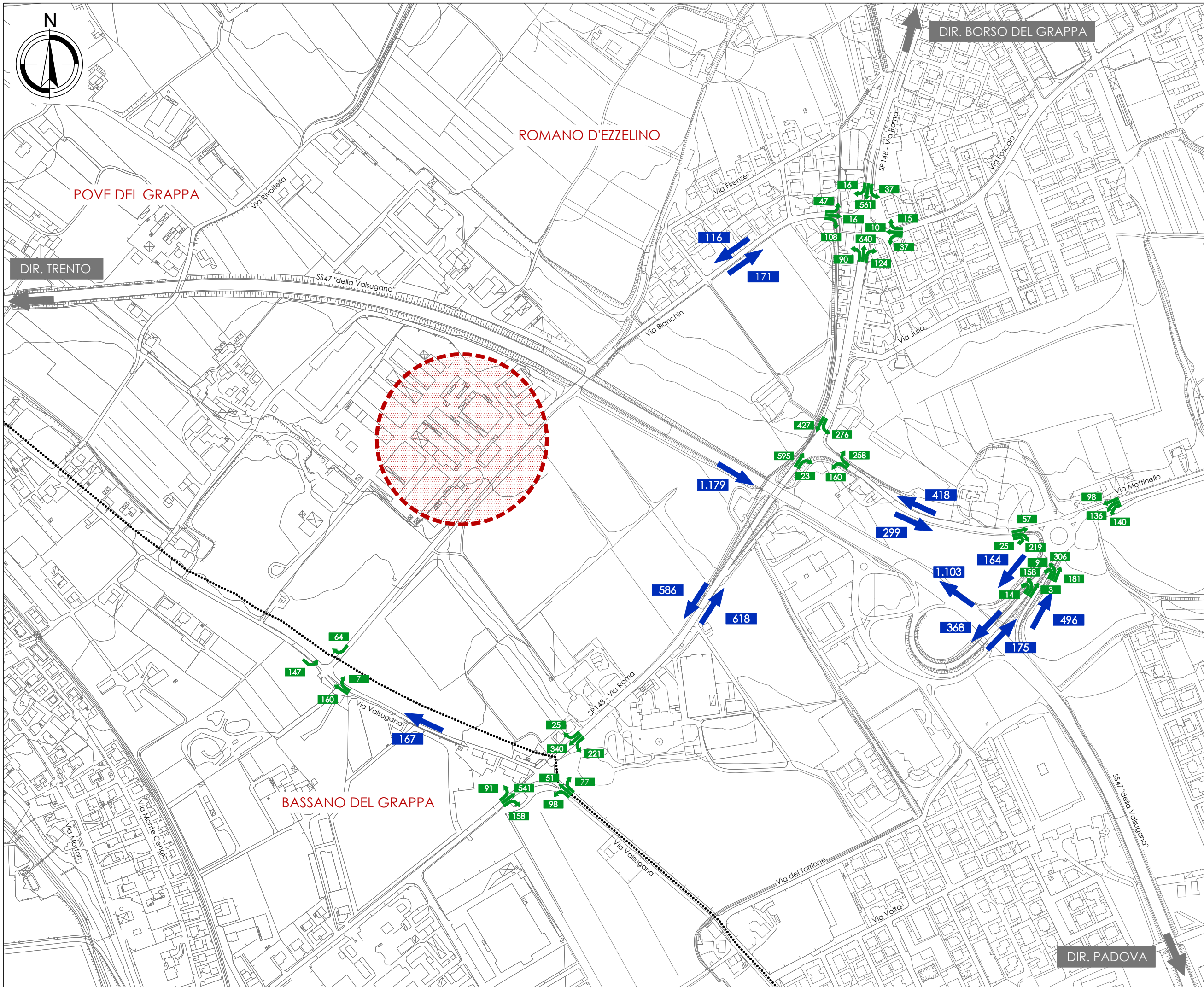
SCALA GRAFICA: 1:5.000  
 0m 50 100 150 200m

DATA: Giugno 2019 REV: 00







COMMESSA: PATPT19\_082

TITOLO: FLUSSI FUTURI - MATTINA N: C.4





LEGENDA

-  Area oggetto di intervento
-  Confini comunali
-  Città/Localtà
-  Direzioni principali
-  Flussi totali attuali in veic eq/h
-  Flussi attuali manovre in veic eq/h

SCALA GRAFICA: 1:5.000



DATA: \_\_\_\_\_ REV: \_\_\_\_\_

Giugno 2019 00

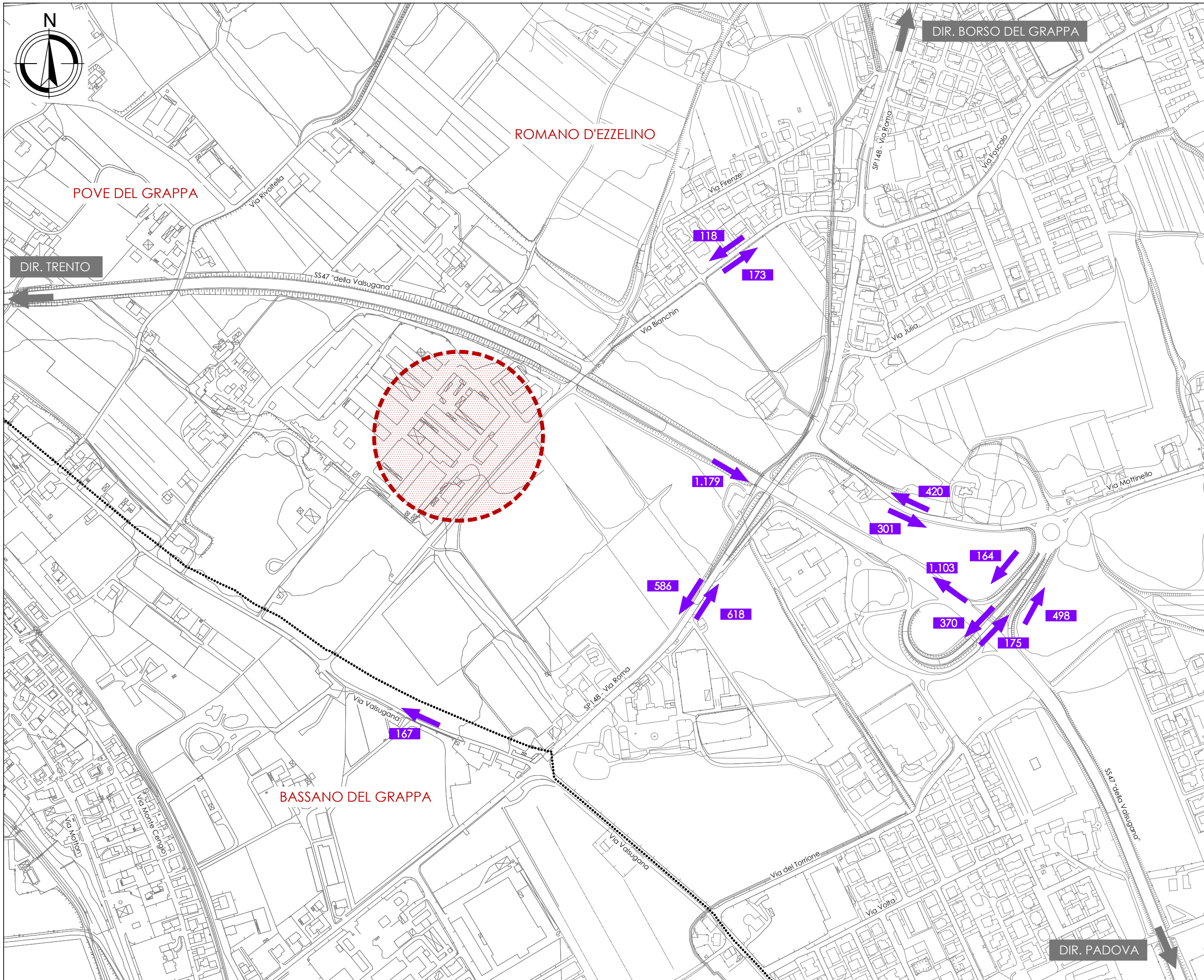
COMMESSA:

PATPT19\_082

TITOLO: \_\_\_\_\_ N: \_\_\_\_\_

FLUSSI ATTUALI - SERA **C.5**





- LEGENDA**
- Area oggetto di intervento
  - Confini comunali
  - Città/Località
  - DIR. Direzioni principali
  - xx Flussi totali futuri in veic eq/h

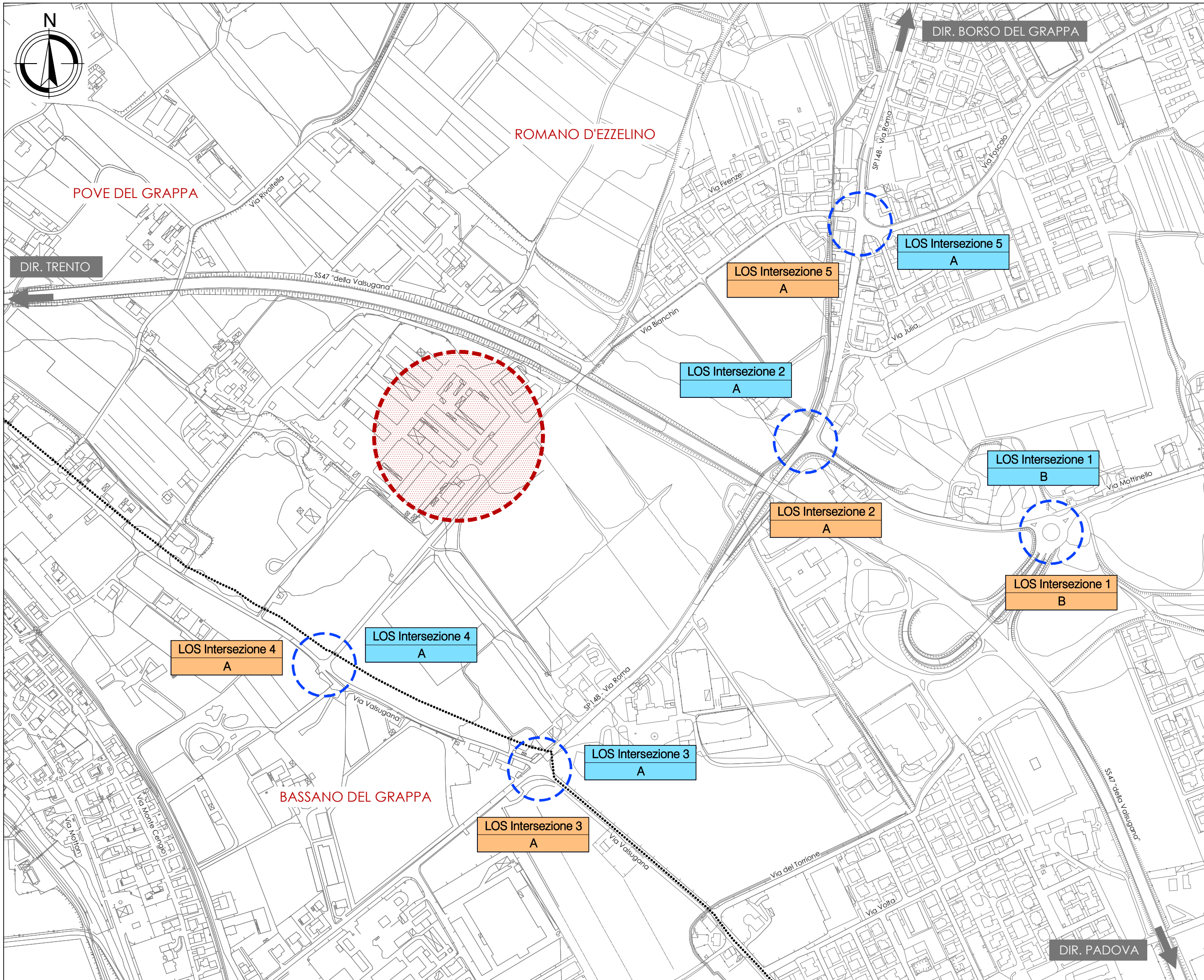
SCALA GRAFICA: 1:5.000  
 0m 50 100 150 200m

DATA: Giugno 2019 REV: 00

COMMESSA: PATPT19\_082

TITOLO: FLUSSI FUTURI - SERA N: C.6





- LEGENDA**
- Area oggetto di intervento
  - Confini comunali
  - XXX Città/Località
  - DIR. Direzioni principali
  - Sezioni calcolo LOS
  - Valore LOS attuale intersezione
  - Valore LOS futuro intersezione

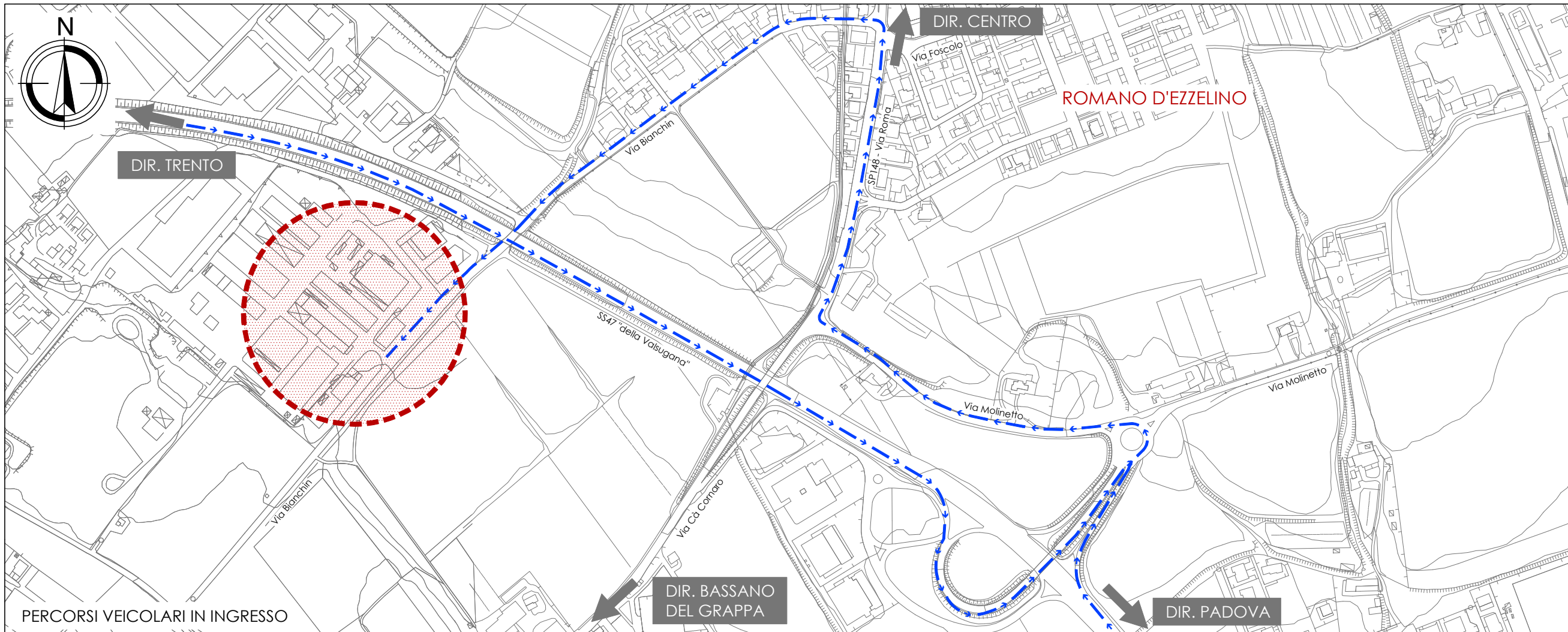
SCALA GRAFICA: 1:5.000  
 0m 50 100 150 200m

DATA: Giugno 2019      REV: 00

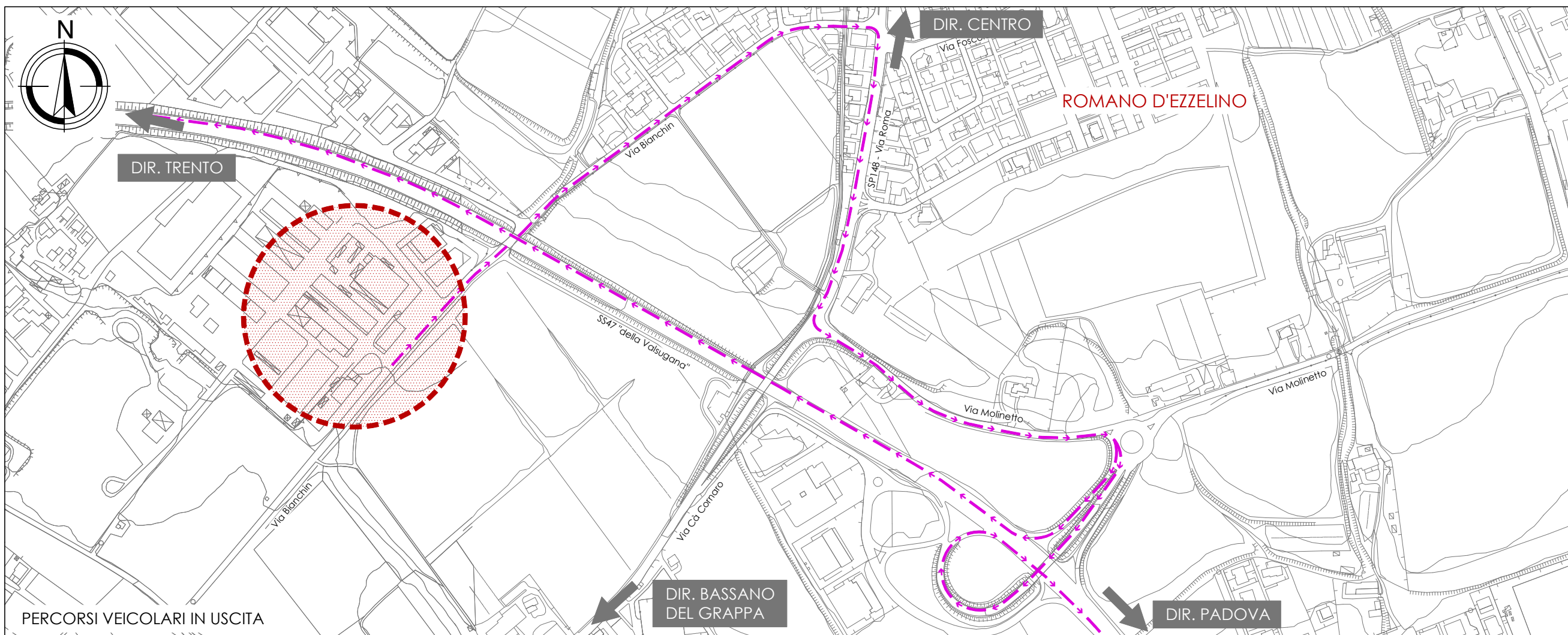
COMMESSA: PATPT19\_082

TITOLO: LOS ATTUALI E FUTURI - MATTINA      N: C.7





- LEGENDA**
- Area oggetto di intervento
  - Flussi veicolari in ingresso
  - Flussi veicolari in uscita
  - Città/Località
  - DIR. Direzioni principali



SCALA GRAFICA: 1:5.000

0m 50 100 150 200m

DATA: Giugno 2019      REV: 00

COMMESSA: PSSPT17\_064

TITOLO: PERCORSI MEZZI PESANTI      N: C.8



# INDICE DELLE FIGURE

Figura 1 Inquadramento territoriale .....	2
Figura 2 Viabilità principale .....	3
Figura 3 Percorso dal casello autostradale di Dueville alla ditta .....	3
Figura 3.4 – Assi viari principali .....	4
Figura 3.5 – Ortofoto SS47 “della Valsugana” .....	5
Figura 3.6 – SS47 “della Valsugana” .....	5
Figura 3.7 – Ortofoto SP148 “Monte Grappa” .....	6
Figura 3.8 – SP148 “Monte Grappa” .....	6
Figura 3.9 – Intersezioni limitrofe all’area di studio .....	7
Figura 3.10 – Ortofoto intersezione 1 .....	9
Figura 3.11 – Intersezione 1 .....	10
Figura 3.12 – Ortofoto intersezione 2 .....	10
Figura 3.13 – Intersezione 2 .....	11
Figura 3.14 – Ortofoto intersezione 3 .....	12
Figura 3.15 – Intersezione 3 .....	12
Figura 4.1 – Strumentazione radar utilizzata .....	14
Figura 4.2 – Angolo di installazione dei radar rispetto alla direzione di marcia .....	14
Figura 4.3 – Sezioni di rilievo tramite strumentazione radar .....	16
Figura 4.4 – Flussi di traffico giornalieri .....	18
Figura 4.5 – Confronto andamento volumi di traffico giornalieri .....	18
Figura 4.6 – Confronto andamento volumi di traffico orari .....	19
Figura 4.7 – Intersezioni rilevate .....	20
Figura 4.8 – Esempio griglia rilievo manuale .....	20
Figura 6.1 – Gerarchia delle correnti di traffico .....	25
Figura 6.2 – Definizione tipologie di ritardo per una rotatoria .....	30
Figura 7.1 – Rete microsimulata 2d – Scenario 0 .....	33
Figura 7.2 – Rete microsimulata 3d – Scenario 1 .....	33



Figura 7.3 – Nodi simulati.....	36
Figura 7.4 – Nodo 1.....	37
Figura 7.5 – Nodo 2.....	38
Figura 7.6 – Nodo 3.....	39
Figura 7.7 – Nodo 4.....	41
Figura 7.8 – Nodo 5.....	42
Figura A.1 – Estensione superficiale interessata dall'analisi della rete viaria.....	45
Figura A.2 – Assi viari all'interno dell'area di analisi.....	46
Figura A.3 – Intersezioni all'interno dell'area di analisi.....	53
Figura A.4 – Caratteristiche geometriche Intersezione 1.....	55
Figura A.5 – Caratteristiche geometriche Intersezione 2.....	58
Figura A.6 – Caratteristiche geometriche Intersezione 3.....	60
Figura A.7 – Caratteristiche geometriche Intersezione 4.....	62
Figura A.8 – Caratteristiche geometriche Intersezione 5.....	64

## INDICE DELLE TABELLE

Tabella 4.1 – Specifica radar.....	15
Tabella 4.2 – Suddivisione classi veicolari.....	16
Tabella 4.3 – Veicoli equivalenti giornalieri 00.00 – 24.00.....	17
Tabella 4 movimenti veicolari attuali e stima dei movimenti futuri.....	21
Tabella 6.1 – Portate di conflitto.....	25
Tabella 6.2 – Intervalli critici e di sequenza per ciascuna manovra.....	27
Tabella 6.3 – Criterio per individuazione del LOS per intersezioni a raso non semaforizzate.....	28
Tabella 7.1 – Valutazione di rete – Scenario 0.....	35
Tabella 7.2 – Valutazione di rete – Scenario 1.....	35
Tabella 7.3 – Indicatori prestazionali Nodo 1 – Scenario 0.....	37
Tabella 7.4 – Indicatori prestazionali Nodo 1 – Scenario 1.....	37
Tabella 7.5 – Indicatori prestazionali Nodo 2 – Scenario 0.....	38
Tabella 7.6 – Indicatori prestazionali Nodo 2 – Scenario 1.....	38

Tabella 7.7 – Indicatori prestazionali Nodo 3 – Scenario 0.....	39
Tabella 7.8 – Indicatori prestazionali Nodo 3 – Scenario 1.....	39
Tabella 7.9 – Indicatori prestazionali Nodo 4 – Scenario 0.....	41
Tabella 7.10 – Indicatori prestazionali Nodo 4 – Scenario 1.....	41
Tabella 7.11 – Indicatori prestazionali Nodo 5 – Scenario 0.....	42
Tabella 7.12 – Indicatori prestazionali Nodo 5 – Scenario 1.....	42