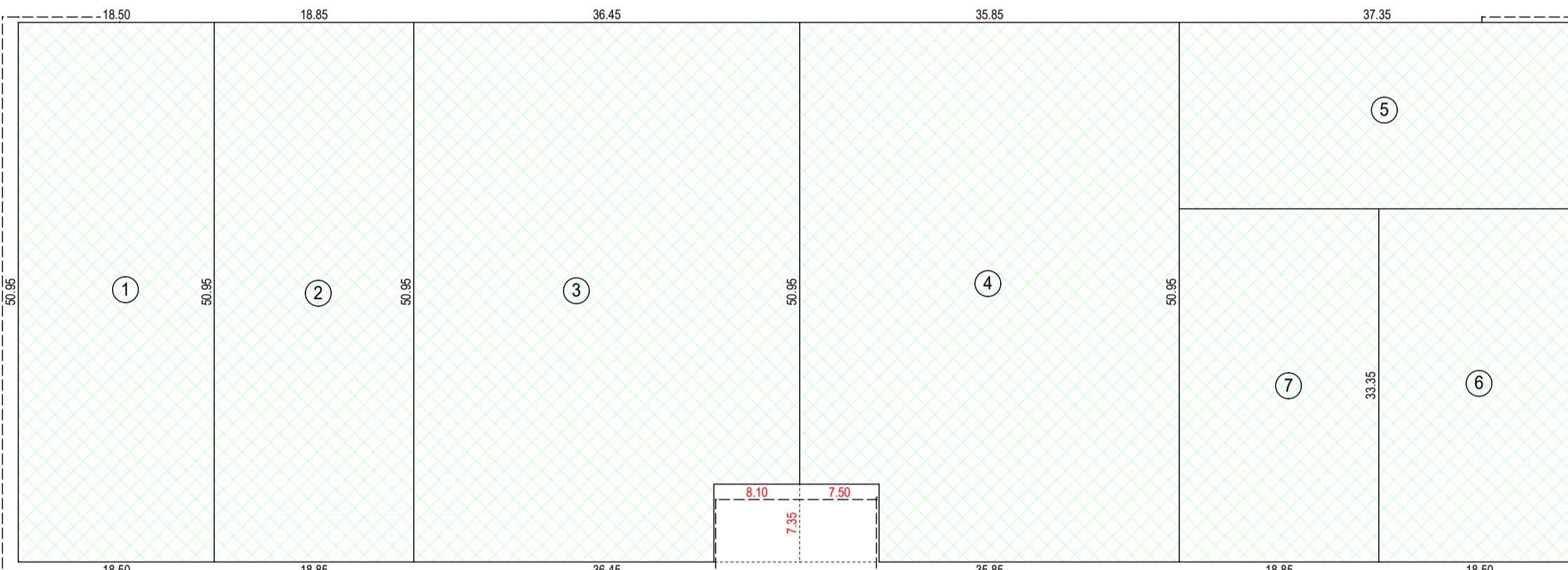


DIMOSTRAZIONE GRAFICA DELLA SUPERFICIE COPERTA

Nr	Misure	Sup [m <sup>2</sup> ]
1	147,00 * 50,95	7480,65
2	- 15,60 * 7,35	- 114,66
superficie coperta		<b>7374,99 m<sup>2</sup></b>

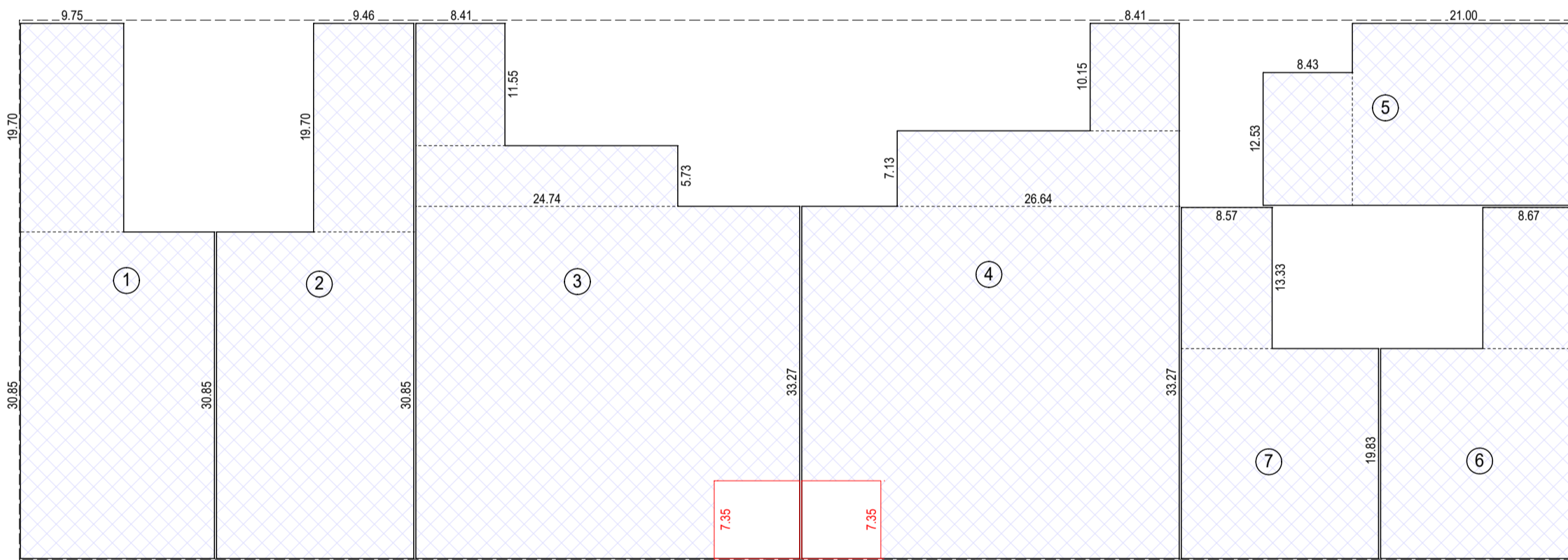
DIMOSTRAZIONE GRAFICA SUPERFICIE COPERTA



DIMOSTRAZIONE GRAFICA DELLA SUPERFICIE LORDA PAVIMENTO - SLP

Nr	Misure	Sup [m <sup>2</sup> ]
1	18,50 * 50,95	942,67
2	18,85 * 50,95	960,41
3	36,45 * 50,95 - 8,10 * 7,35	1797,60
4	35,85 * 50,95 - 7,50 * 7,35	1771,43
5	37,35 * 17,60	657,36
6	18,50 * 33,35	616,97
7	18,85 * 33,35	628,65
superficie lorda pavimento SLP		<b>7374,99</b>


DIMOSTRAZIONE GRAFICA SUPERFICIE LORDA PAVIMENTO - SLP



DIMOSTRAZIONE GRAFICA DELLA SUPERFICIE DI VENDITA - SV

Nr	Misure	Sup [m <sup>2</sup> ]
1	9,75*19,70-18,32*30,85	757,25
2	9,46*19,70-18,62*30,85	760,79
3	8,41*19,55-24,74*5,73-36,25*33,27	1386,62
	- 8,07 * 7,35	
4	8,41*10,15-26,64*7,13-35,65*33,27	1406,48
	- 7,47 * 7,35	
5	8,43*12,53-21,00*17,18	466,41
6	18,32*19,83+6,57*13,33	478,86
7	18,62*19,83+6,57*13,33	483,47
superficie di vendita - SV		<b>5738,88 m<sup>2</sup></b>

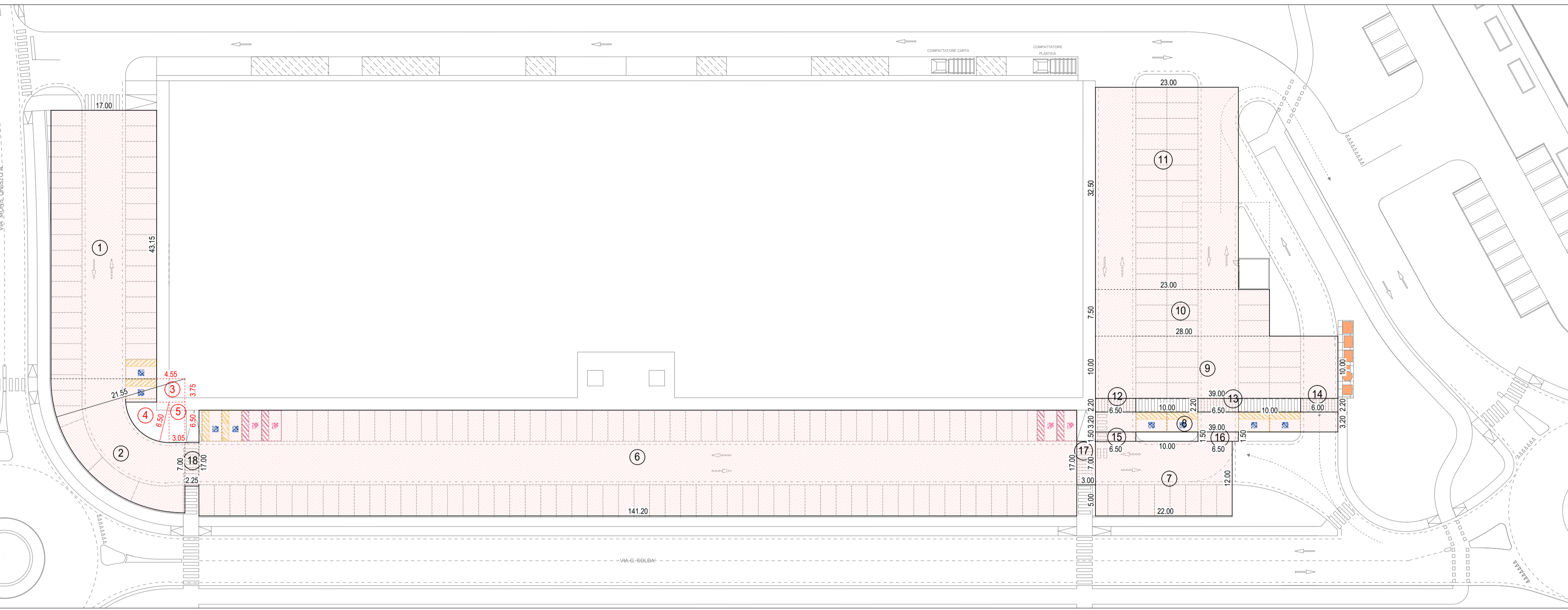
DIMOSTRAZIONE GRAFICA SUPERFICIE DI VENDITA - SV



DIMOSTRAZIONE GRAFICA SUPERFICIE LOTTO

DIMOSTRAZIONE GRAFICA DELLA SUPERFICIE DEL LOTTO DI PROPRIETA'

Nr	Misure	Sup [m <sup>2</sup> ]
1	161,01*77,50	12478,28
2	21,76*55,73	1212,68
3	21,76 * n * 90° / 360	371,88
4	1,82*55,73 / 2	50,99
5	188,14*50,95	948,67
6	(61,32+51,28)*13,02 / 2	733,02
7	(61,32+26,50)*17,33 / 2	760,96
8	27,00 * n * 21,312683° / 360	135,58
9	26,50 * n * 41,730950° / 360	250,76
10	10,53*11,50 / 2	120,16
11	Gauss	153,14
superficie lotto di proprietà		<b>16292,00 m<sup>2</sup></b>



DIMOSTRAZIONE GRAFICA SUPERFICIE A PARCHEGGIO

DIMOSTRAZIONE GRAFICA DEI PARCHEGGI

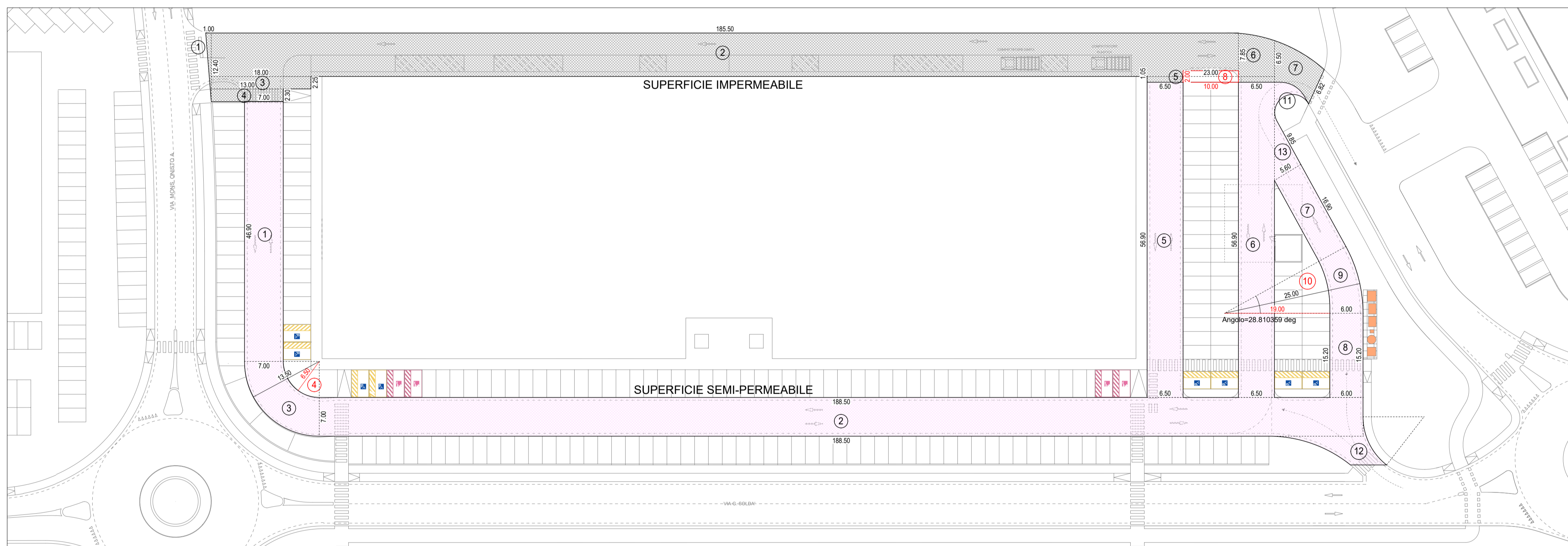
Nr	Misure	Sup [m <sup>2</sup> ]
1	17,00 * 43,15	733,55
2	21,55 * n * 180° / 360	364,74
3	4,55 * 3,75	- 17,06
4	- 6,50 * n * 90° / 360	- 34,21
5	3,05 * 1,50	- 19,82
6	141,20 * 17,00	2400,40
7	22,00 * 12,00	264,00
8	39,00 * 3,20	124,80
9	39,50 * 10,00	395,00
10	28,00 * 7,50	210,00
11	23,00 * 32,50	747,50
12	6,50 * 2,20	14,30
13	6,50 * 2,20	14,30
14	6,50 * 2,20	14,30
15	6,50 * 1,50	9,75
16	6,50 * 1,50	9,75
17	3,00 * 7,00	21,00
18	2,25 * 7,00	15,75
superficie a parcheggio		<b>6.268,95 m<sup>2</sup></b>

DIMOSTRAZIONE SUPERFICIE IMPERMEABILE

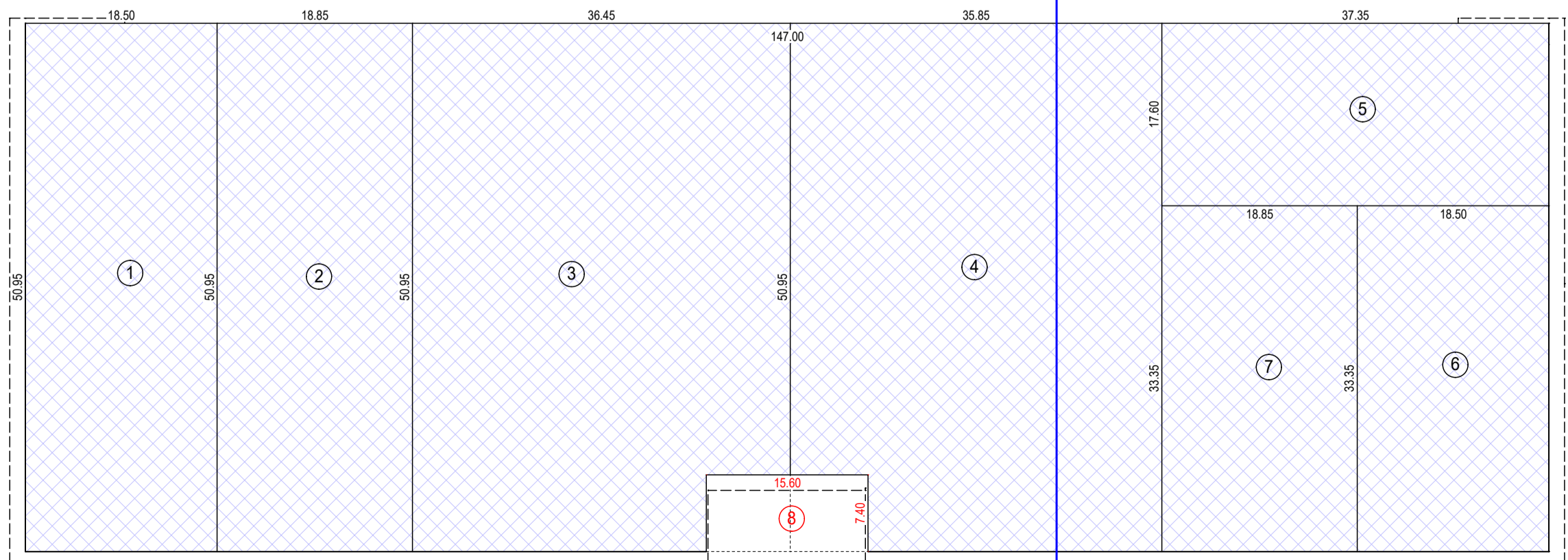
Nr	Misure	Sup [m <sup>2</sup> ]
1	1,00 * 12,40 / 2	6,20
2	188,50 * 7,85	1486,17
3	18,00 * 2,25	40,50
4	13,00 * 2,30	29,90
5	23,00 * 1,05	24,15
6	(7,85 + 6,50) * 6,50 / 2	48,64
7	Gauss	55,60
8	- 10,00 * 2,00	- 20,00
superficie impermeabile		<b>1.638,16 m<sup>2</sup></b>

DIMOSTRAZIONE SUPERFICIE SEMI-PERMEABILE

Nr	Misure	Sup [m <sup>2</sup> ]
1	7,00 * 46,90	328,30
2	188,50 * 7,00	1319,50
3	13,50 * n * 90° / 360	143,14
4	- 6,50 * n * 90° / 360	- 33,18
5	6,50 * 56,90	369,85
6	6,50 * 56,90	369,85
7	6,60 * 16,90	111,54
8	6,00 * 15,20	91,20
9	25,00 * n * 28,810359° / 360	157,14
10	- 19,50 * n * 28,810359° / 360	- 95,76
11	Gauss	11,90
12	Gauss	42,27
13	5,60 * 9,85 / 2	27,58
superficie semi-permeabile		<b>2.831,33 m<sup>2</sup></b>



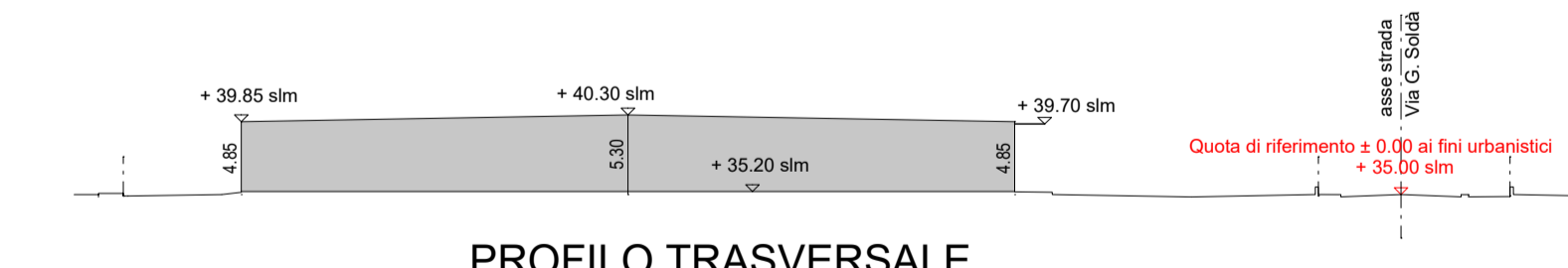
DIMOSTRAZIONE GRAFICA SUPERFICIE IMPERMEABILE E SEMI-PERMEABILE



DIMOSTRAZIONE GRAFICA SUPERFICIE UTILE - SU

DIMOSTRAZIONE GRAFICA DELLA SUPERFICIE UTILE - SU

Nr	Misure	Sup [m <sup>2</sup> ]
1	18,50 * 50,95	942,67
2	18,85 * 50,95	960,41
3	36,45 * 50,95	1857,13
4	35,85 * 50,95	1826,55
5	37,35 * 17,60	657,36
6	18,50 * 33,35	616,97
7	18,85 * 33,35	628,65
8	- 15,60 * 7,35	- 114,66
superficie utile - SU		<b>7.374,99 m<sup>2</sup></b>
Superficie utile x Hm = Volume		
7374,99 x 5,07 <sup>m</sup> =		<b>37.428,07 m<sup>3</sup></b>
Volume		<b>37.428,07 m<sup>3</sup></b>



PROFILO TRASVERSALE

REGIONE DEL VENETO PROVINCIA DI VICENZA COMUNE DI VICENZA

**ALLEGATO 41**

**VALUTAZIONE IMPATTO AMBIENTALE EDIFICI 3A-3B PARCO COMMERCIALE "POMARI"**

D.Lgs. 3 Aprile 2006 n. 152 e ss.mm.ii.  
Legge Regionale del Veneto 18 Febbraio 2016 n. 4

ELABORATI PROGETTUALI  
FABBRICATO 3B

INTEGRAZIONI AI SENSI DELL' ARTICOLO 37 BIS, COMMA 5,  
del D.LGS. n.152/2006 e ss.mm.ii.  
PROT. n. 2233 del 17 Gennaio 2020

OGGETTO: TAV. N. **7**

SCHEDA TECNICHE

REDATTORE: REDATTORE: REDATTORE:

PROPRONTE: **AGRIFUTURA S.r.l.**  
Via dell'Economia, n. 84  
36100 Vicenza

PROGETTISTA: **Arch. Gaetano Ingui**  
Via dell'Economia, n. 90  
36100 Vicenza (VI)  
Tel. 0444 961818

COORDINATORE V.I.A.: **Dott. Andrea Treu**  
Ri.Pa Engineering S.r.l.  
Piazza del Comune, n. 14  
36051 Creazzo (VI)