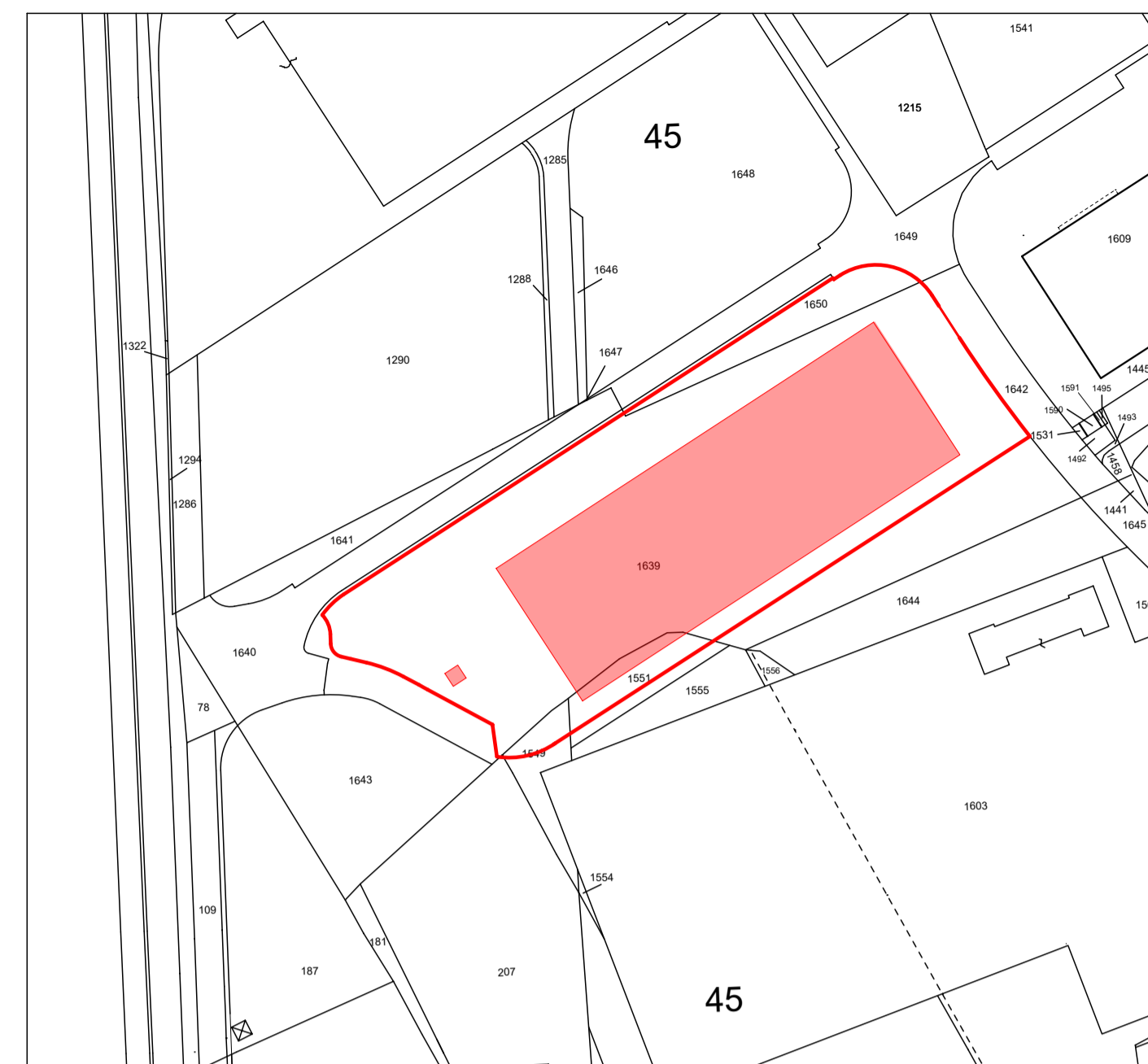
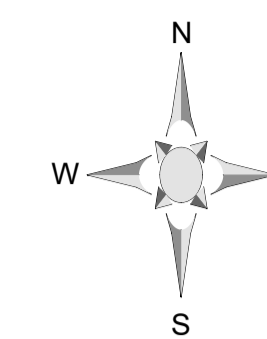


ESTRATTO DEL P.I. VIGENTE scala 1/5000

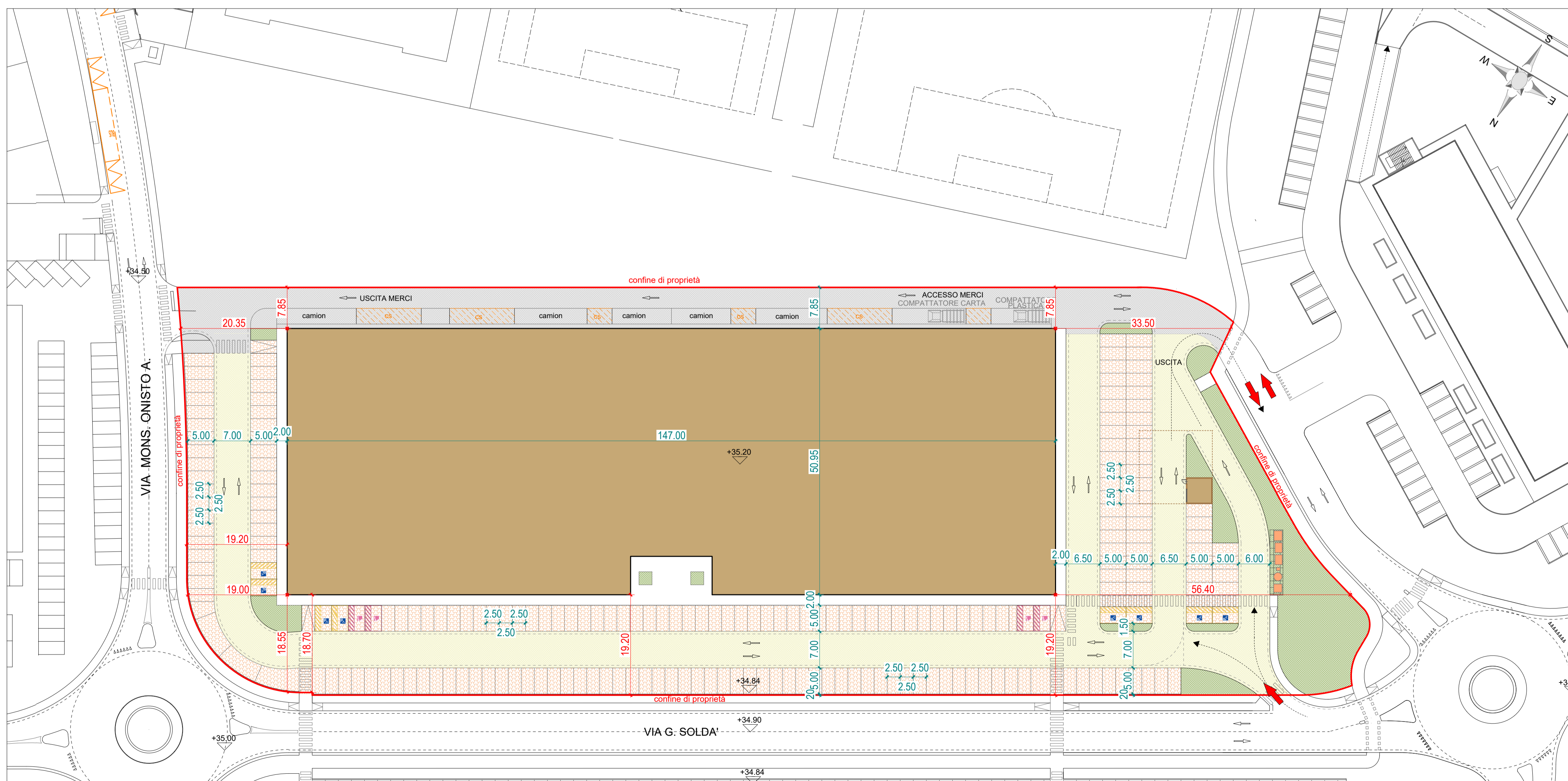


PLANIMETRIA CATASTALE SCALA 1/2000
COMUNE DI VICENZA - FOGLIO 45 - mapp. 1551 -1549 -1639 -1650



LEGENDA:

- LIMITE PROPRIETA'
 - - - LINEA DI MASSIMO INVILUPPO COME DA TAV 15
Elaborato di progetto approvato con D.G.R. n.288 del 07/02/2003
- PAVIMENTAZIONI:
- PIAZZALE CON PAVIMENTAZIONE IN ASFALTO IMPERMEABILE COEFFICIENTE DI AFFLUSSO 0.9
 - VIABILITA' INTERNA SEMIPERMEABILE REALIZZATA CON STRATO SUPERIORE DRENANTE IN AGGLOMERATI NATURALI COEFFICIENTE DI AFFLUSSO 0.6
 - PARCHEGGI E MARCIAPIEDI PAVIMENTATI CON ELEMENTI DRENANTI CON COEFFICIENTE DI AFFLUSSO < 0.4
 - AREE VERDI DI PROGETTO



REGIONE DEL VENETO PROVINCIA DI VICENZA COMUNE DI VICENZA

ALLEGATO 35

VALUTAZIONE IMPATTO AMBIENTALE EDIFICI 3A-3B PARCO COMMERCIALE "POMARI"

D.Lgs. 3 Aprile 2006 n. 152 e ss.mm.ii.
Legge Regionale del Veneto 18 Febbraio 2016 n. 4

ELABORATI PROGETTUALI
FABBRICATO 3B

INTEGRAZIONI AI SENSI DELL' ARTICOLO 37 BIS, COMMA 5,
del D.LGS. n.152/2006 e ss.mm.ii.
PROT. n. 2233 del 17 Gennaio 2020

OGGETTO:		TAV. N. 1
PLANIMETRIA GENERALE , ESTRATTO DI PRG , ESTRATTO CATASTALE		SCALA 1/500 1/2000 1/10000
		DATA Maggio 2019 agg 1 Dicembre 2020 FILE prj.2019_01/p6120
REDATTORE:	REDATTORE:	REDATTORE:
PROPRONTE: AGRIFUTURA S.r.l. Via dell'Economia, n. 84 36100 Vicenza	PROGETTISTA: Arch. Gaetano Ingui Via dell'Economia, n. 90 36100 Vicenza (VI) Tel: 0444 961818	COORDINATORE V.I.A.: Dott. Andrea Treu Ri.Pa Engineering S.r.l. Piazza del Comune, n. 14 36051 Creazzo (VI)