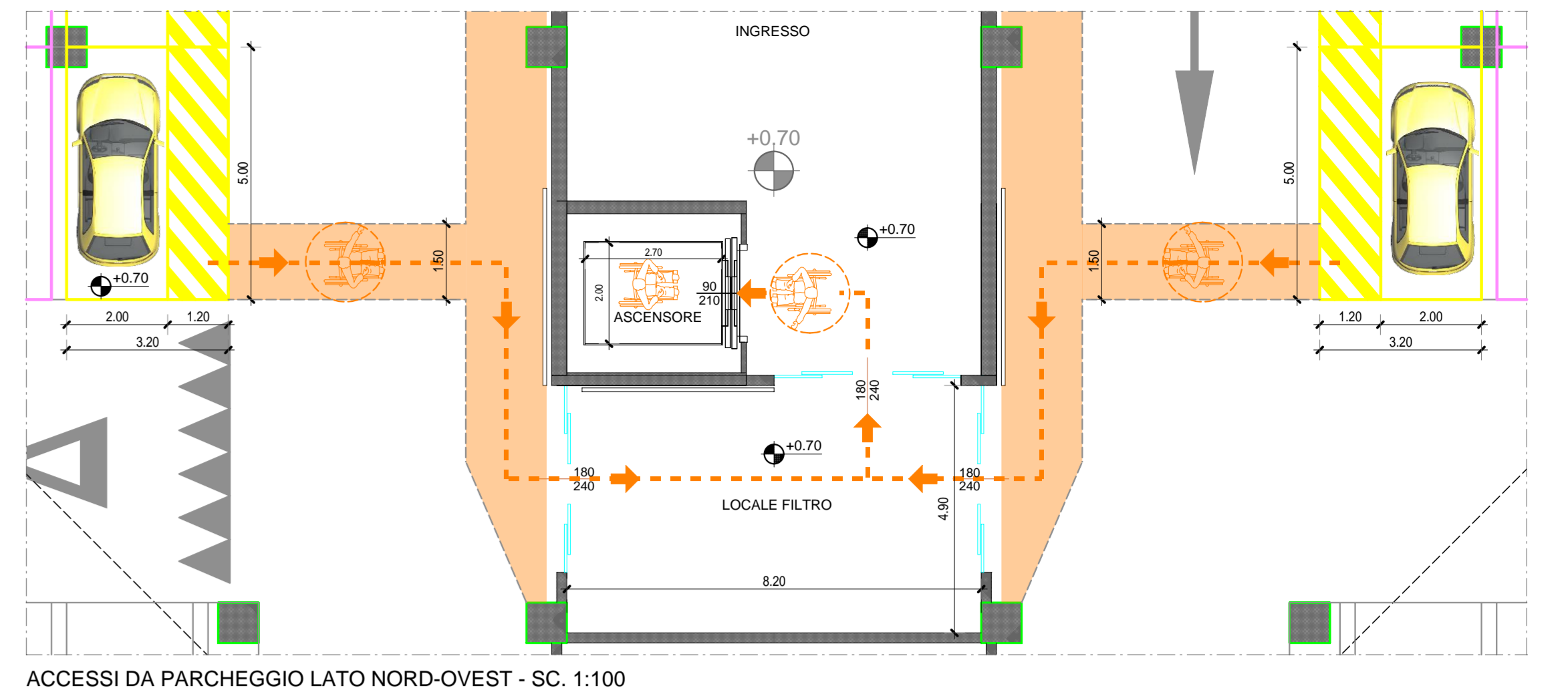


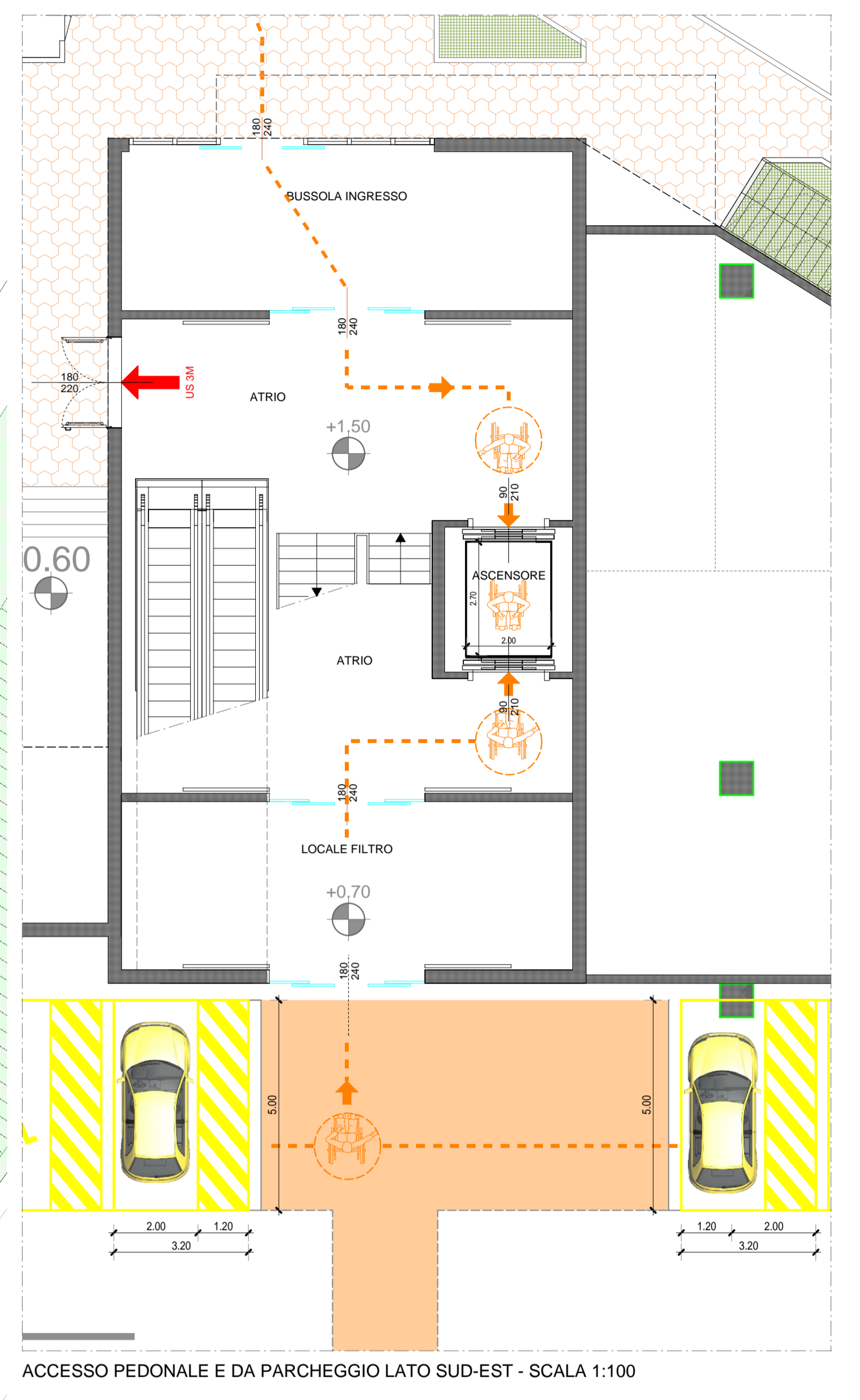
TABELLA RIPIEGLATIVA DEI RAPPORTI AEROLUMINANTI									
n.	descrizione	superficie m ²	h m	volume m ³	sup. illuminata m ²	rapporto	sup. area m ²	rapporto	note
1	BUSSOLA INGRESSO	40,54	8,00	324,34
2	ATRIO	79,16	8,00	633,28
3	ATRIO	23,20	3,30	76,56
4	LOCALE FILTRO	42,90	3,30	141,57
5	AREA DI VENDITA "P. TERRA"	200,00	3,30	660,00	6,70	7,00	2,01	7,00	<=1100
6	LOCALE FILTRO	40,16	3,30	132,53
7	INGRESSO	200,28	3,30	660,92
8	LOCALE FILTRO	40,16	3,30	132,53
9	LOC. GRUPPO ELETTROGENO	30,89	2,50	77,23
10	LOC. GRUPPO SPINTA	29,23	4,13	120,92
11	VASCA RISERVA IDRICA	93,33	3,40	317,32
12	CAB. ELETTRIC. LOC. INEL.	33,56	2,50	83,90
13	CAB. ELETTRIC. LOC. Misure	2,03	2,50	5,08
14	CAB. ELETTRIC. LOC. UTENTE	4,82	2,50	12,05

PERCORSI PRIVI DI BARRIERE ARCHITETTONICHE

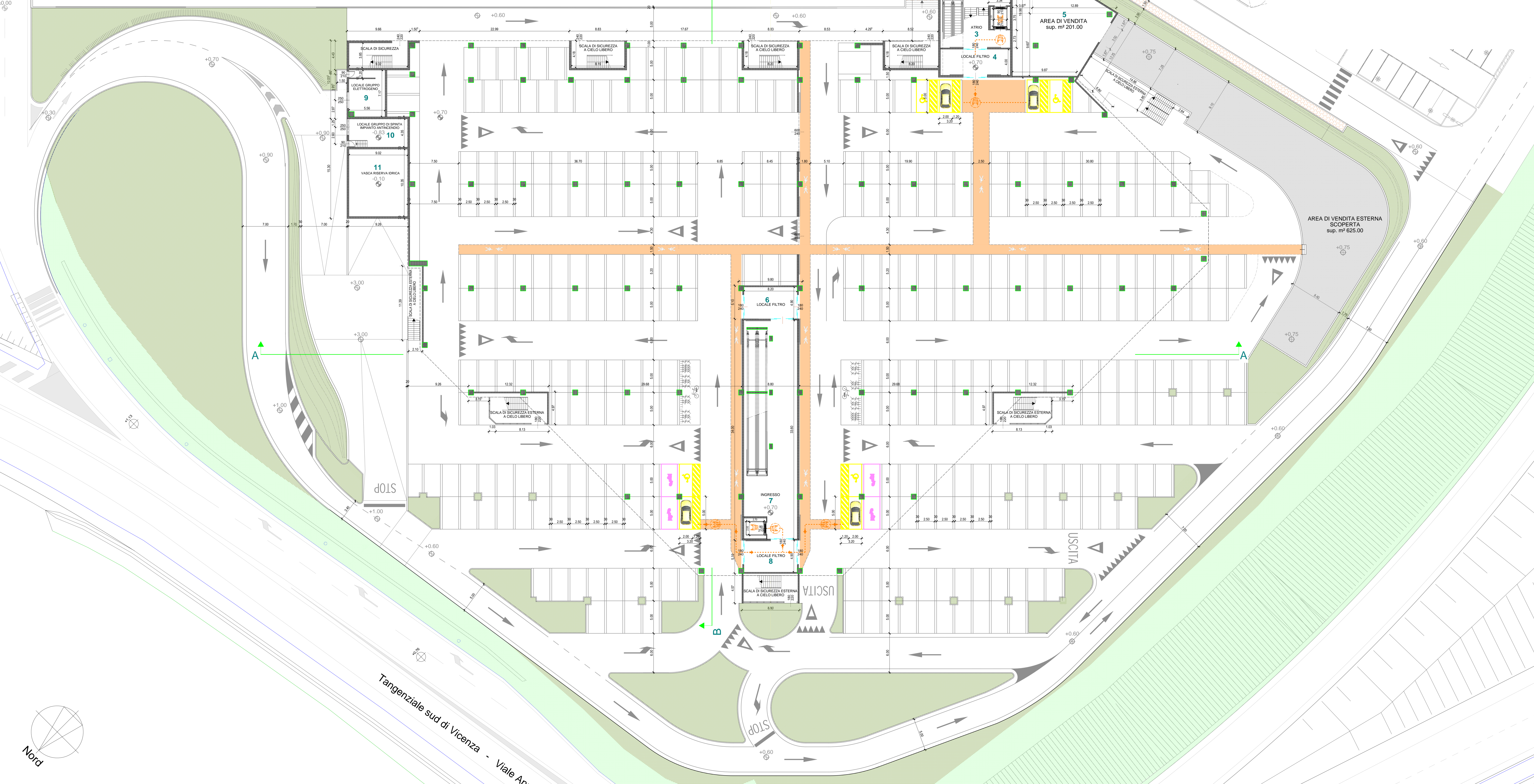
DIMOSTRAZIONE ACCESSIBILITA' DAL PIANO TERRA (PARCHEGGI E ACCESSI PEDONALI) AL PIANO PRIMO (D.M. 236/89)



ACCESSI DA PARCHEGGIO LATO NORD-OVEST - SC. 1:100



ACCESSO PEDONALE E DA PARCHEGGIO LATO SUD-EST - SCALA 1:100



PIANTA PIANO TERRA - SCALA 1:200

REGIONE DEL VENETO PROVINCIA DI VICENZA COMUNE DI TORRI DI QUARTESOLO

VALUTAZIONE IMPATTO AMBIENTALE EDIFICI A-E PARCO COMMERCIALE "LE PIRAMIDI"

D.Lgs. 3 Aprile 2006 n. 152 e ss.mm.ii.
Legge Regionale del Veneto 18 Febbraio 2016 n. 4

ELABORATI PROGETTUALI EDIFICIO "E"

Allegato 18

OGGETTO:	PIANTA PIANO TERRA	TAV. N.:	02
PROPRONTE:	Iniziative Industriali S.p.A.	SCALA:	1:200
PROGETTISTE:	Arch. Gastano Ingui Arch. Davide Tombolan Tombolan & Associati	DATA:	Luglio 2017
REDATTORE/ILIA:	elena barbato Ingegnere ambientale	FILE:	21868.ppt152

Via dell'Economia, n. 84
 36100 Vicenza (VI)
 Tel. 0444 267116

Via del Partecipato, n. 1 - 36068
 Vicenza (VI)