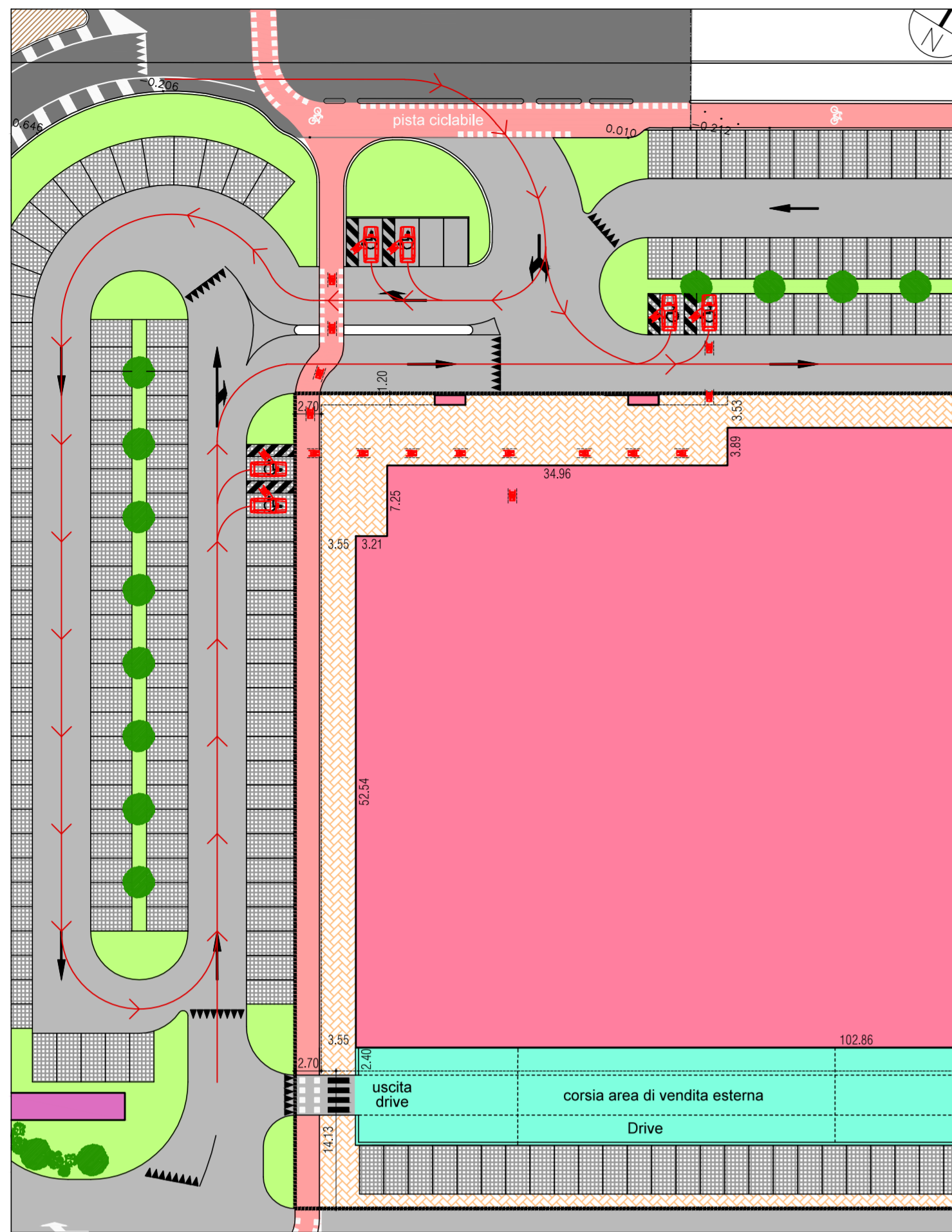
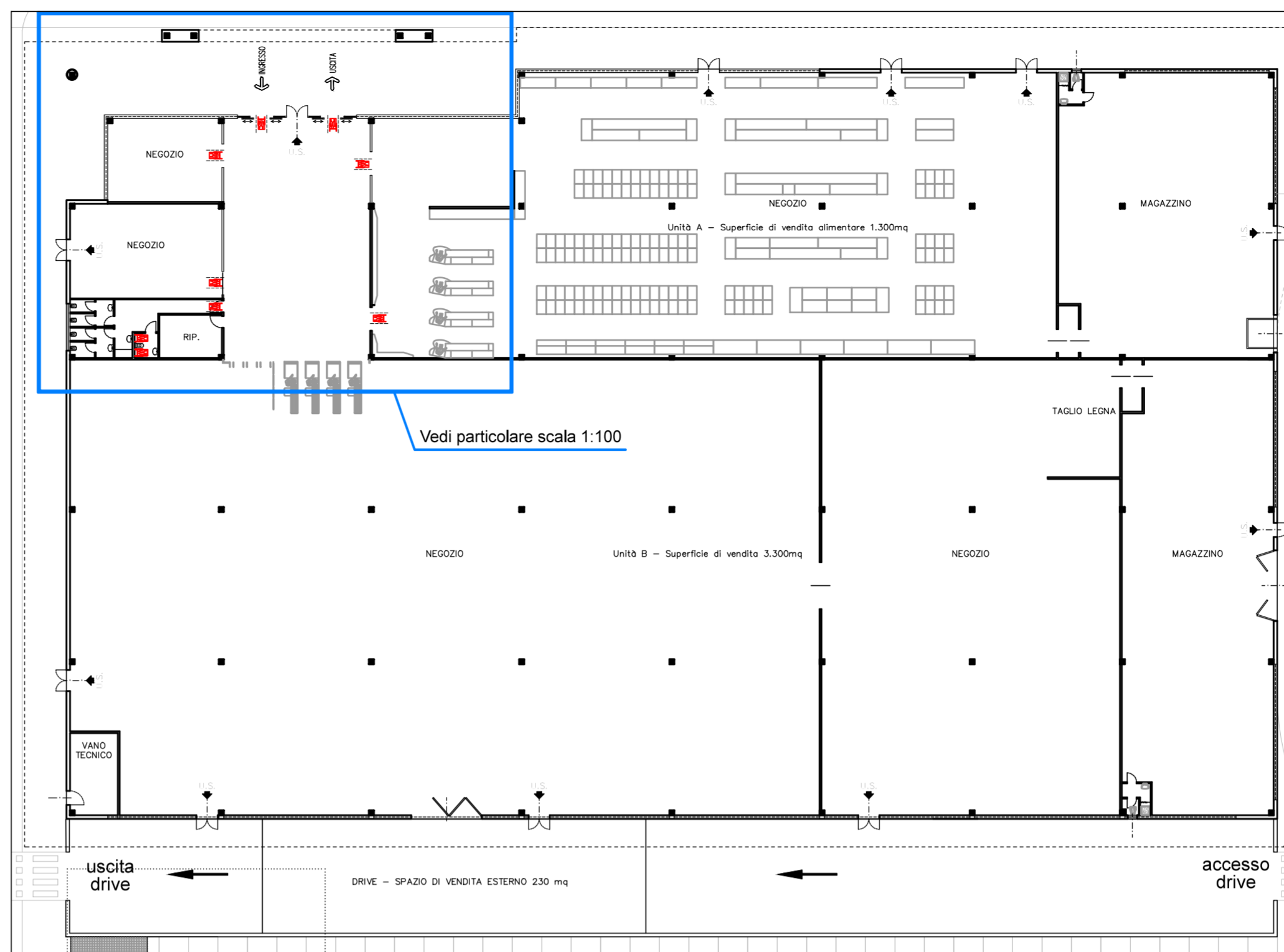


PLANIMETRIA
- scala 1:500 -

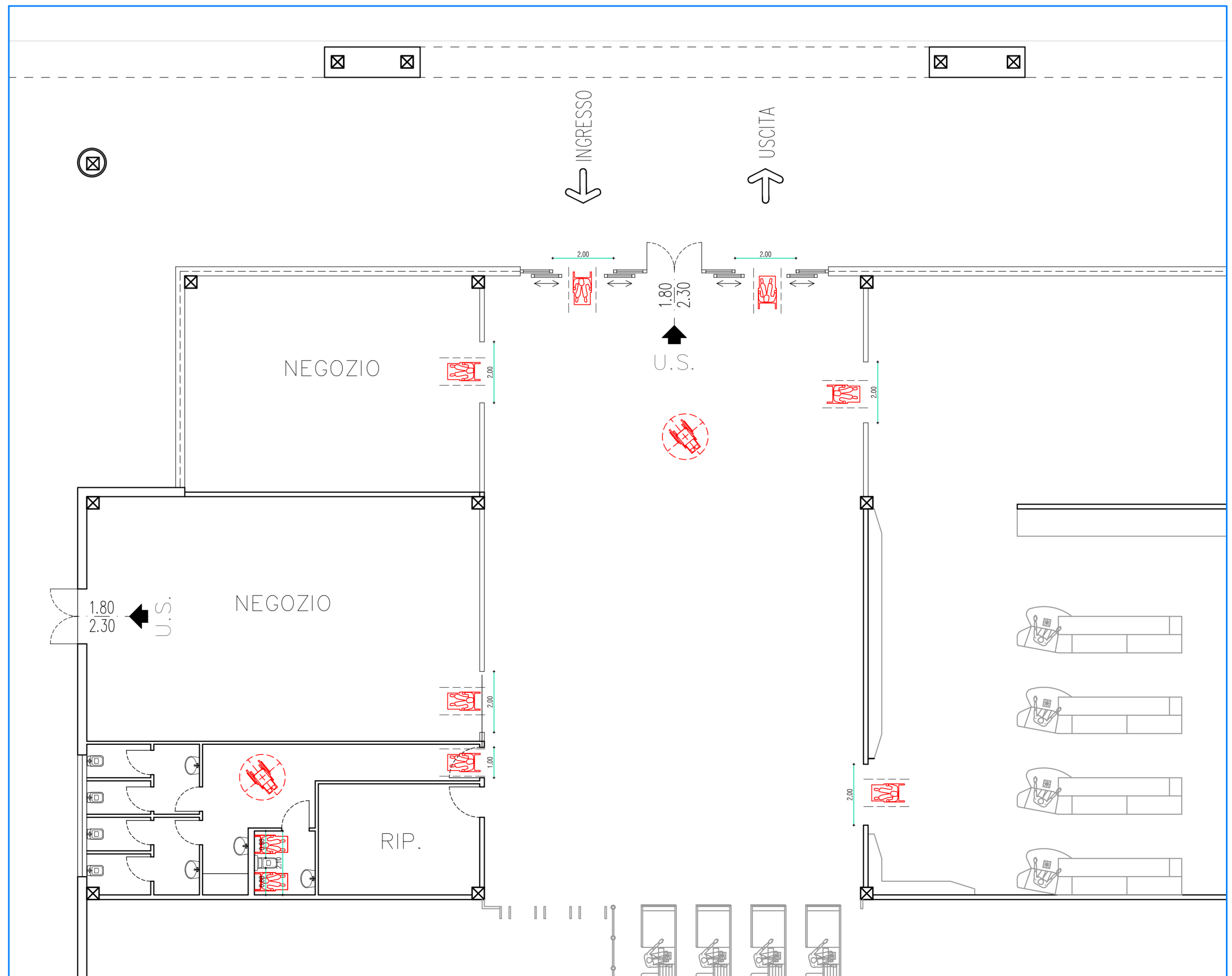


PIANTA PIANO TERRA
- scala 1:400 -



Zona accesso servizi al piano terra:
è garantita l'accessibilità di un w.c. con accostamento
bilaterale al vaso e frontale al lavabo.
I locali principali sono tutti accessibili

Particolare scala 1:100



CAPITELVECCHIO REAL ESTATE s.r.l.
Via della Stazione, 100
36059 Villa Agnedo (VI)
C.F. e P. IVA 02596720247

Geometra **ANDRIOLLO Angelo** c.f. NDR NGL 57126 Z7001 - p. iva 03169080268
Architetto **FIORAVANZO Valter Luigi** c.f. FRV VTR 67T28 A703R - p. iva 02517140246
36060 Romano d'Ezzelino (VI) - Via Isonzo, 15 tel. 0424/510585 - fax 0424/390946 - e-mail af.isonzo@tiscali.it

Comune di CASSOLA

Provincia di VICENZA

TAVOLA: 7	PROGETTO CAPANNONE COSTRUZIONE DI UN CAPANNONE COMMERCIALE - VARIANTE N. 1	IL PROGETTISTA: Architetto FIORAVANZO Valter Luigi n° 666
SCALA: 1:500 1:400 1:100	ELABORATO: PROGETTO Elaborato L13/89 e DGR 1428/2011	
COMMITTENTE: "CAPITELVECCHIO Real Estate Srl"	DATA: 30/06/2016	FILE: H:\CARTELLE...\Capitelvecchio... Disegni\Capannone\Progetto D2... Tav. 7 (Legge13)