



ALTO VICENTINO AMBIENTE S.r.l.

VIA LAGO DI PUSIANO, 4 36015 SCHIO (VI) Telefono 0445/575707 - Fax 0445/575813
Codice Fiscale 9200020245 - Partita I.V.A. 02026520243

ARSIERO, BREGANZE, CALTRANO, CALVENE, CARRE', CHUPPANO, COGOLLO DEL CENGIO, FARA VICENTINO, LAGHI, LASTERASSE, LUGO DI VICENZA, MALO, MARANO VICENTINO, MONTE DI MALO, PEDEMONTE, PIOVENE ROCCHEFFE, POGNA, SALIZADA, SANTORSO, SAN VITO DI LEGGIZZANO, SARONNO, SCHIO, THENE, TONEZZA DEL CIMONE, TORREBELVICINO, VALDASTICO, VALLI DEL PASUBIO, VELO D'ASTICO, VILLAVERLA ZANE', ZUGLIANO

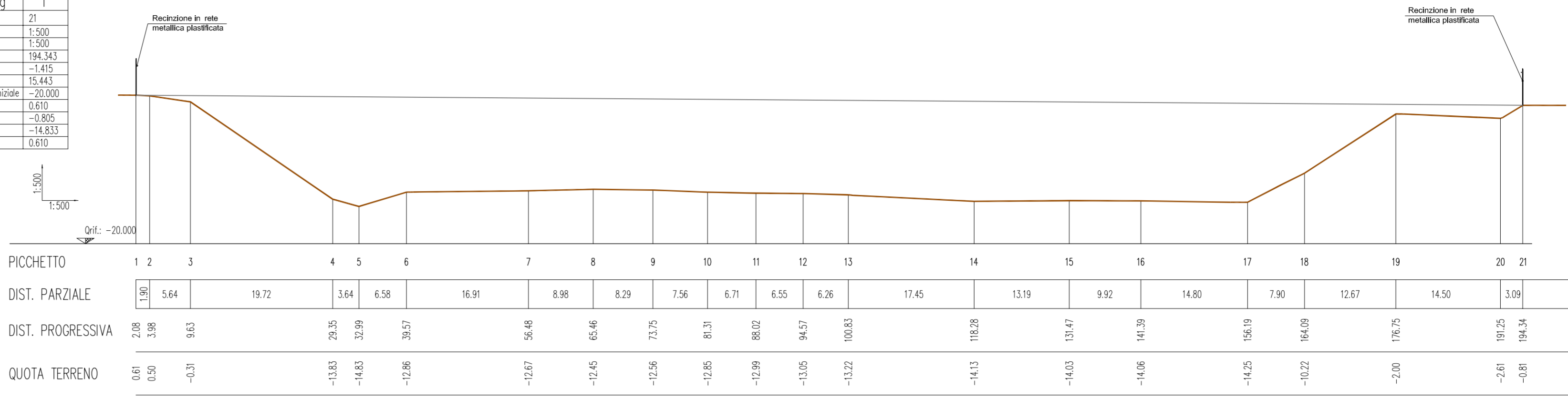
MODIFICA DEL PROGETTO DI COMPLETAMENTO E SISTEMAZIONE FINALE DELLA DISCARICA PER RIFIUTI INERTI LOC. QUATTRO STRADE - THIENE -- PROGETTO DEFINITIVO --

TITOLO ELABORATO:	STATO DI FATTO: SEZIONI	TAVOLA N°:	3
COMMITTENTE:	ALTO VICENTINO AMBIENTE S.r.l. VIA LAGO DI PUSIANO, 4 36015 SCHIO (VI) Telefono 0445/575707 - Fax 0445/575813	SCALA:	1:500
PROGETTAZIONE:	<p>Engineering s.r.l. Piazza del Comune, 14 36051 CREAZZO (VI) tel-fax: 0444/341239 email: ripaeng@tin.it</p> <p>Arch. Maurizio LONGHINI Urbanista (reg. Architetto) Pianificatore, Paisaggista e Conservatore Provincia di Vicenza MAURIZIO LONGHINI n° 961</p> <p>Dr. Andrea TREU Ordine degli Architetti Pianificatore, Paisaggista e Conservatore Provincia di Vicenza ANDREA TREU n° 1517</p>	DATA:	Settembre 2018
		REVISIONE:	1) Rev.00 - Sett. 2018

OPERA PROTETTA AI SENSI DELLA LEGGE 23 APRILE 1941 N. 833 - TUTTI I DIRITTI RISERVATI
QUALSIASI RIPRODUZIONE ED UTILIZZAZIONE NON AUTORIZZATE SARANNO PERSEGUITE A RISCHIO DI LEGGE

SEZIONE " 1 - 1 "

PROFILO Ng	1
Vertici n.	21
Scala orizzontale	1:500
Scala verticale	1:500
Sviluppo totale	194,343
Dislivello totale	-1,415
Dislivello massimo	15,443
Quota di riferimento iniziale	-20,000
Quota iniziale	0,610
Quota finale	-0,805
Quota minima	-14,833
Quota massima	0,610

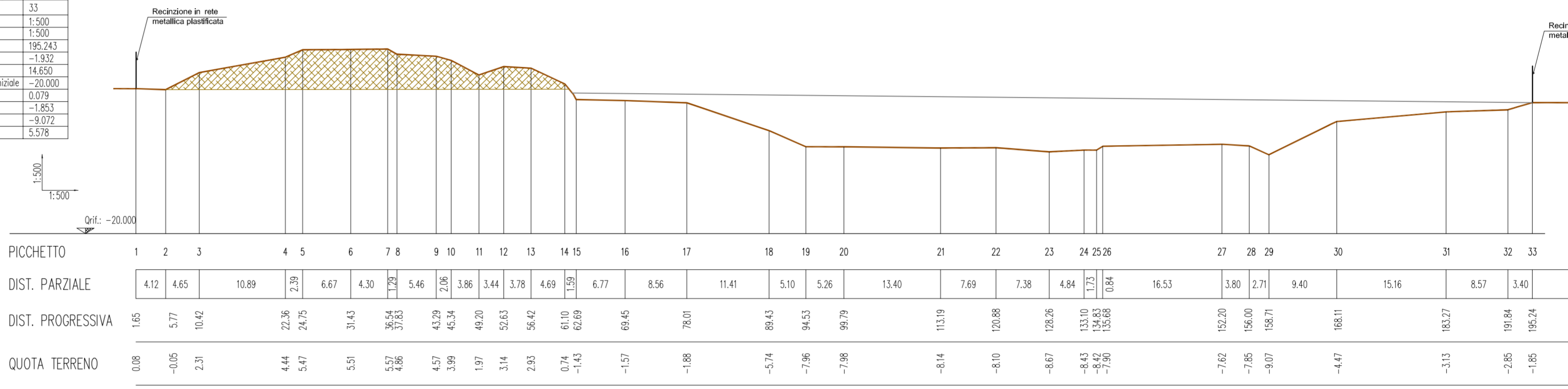


LEGENDA

- Profilo terreno
- Deposito terreno di copertura

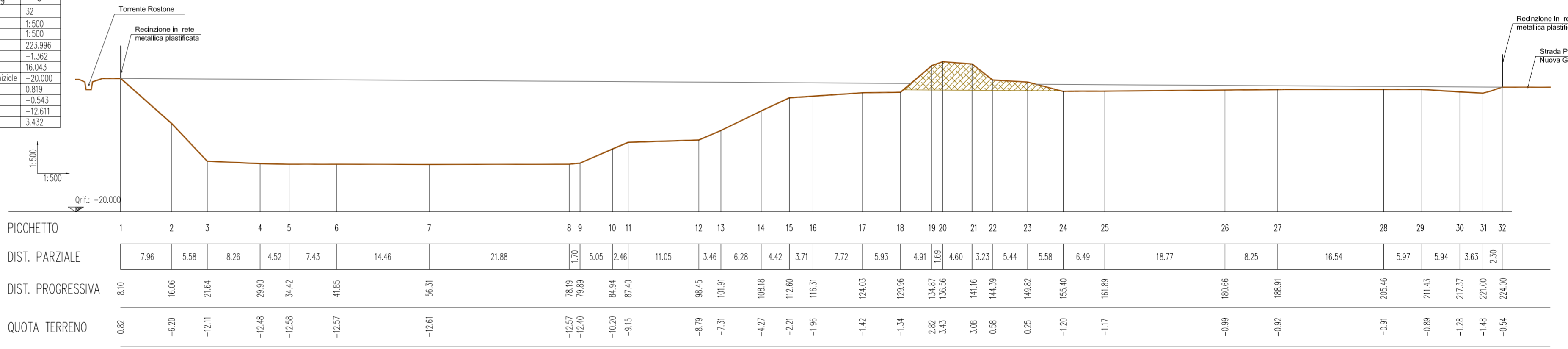
SEZIONE " 2 - 2 "

PROFILO Ng	2
Vertici n.	33
Scala orizzontale	1:500
Scala verticale	1:500
Sviluppo totale	195,243
Dislivello totale	-1,652
Dislivello massimo	14,650
Quota di riferimento iniziale	-20,000
Quota iniziale	0,079
Quota finale	-1,853
Quota minima	-9,072
Quota massima	5,578



SEZIONE " 3 - 3 "

PROFILO Ng	3
Vertici n.	32
Scala orizzontale	1:500
Scala verticale	1:500
Sviluppo totale	223,996
Dislivello totale	-1,352
Dislivello massimo	16,043
Quota di riferimento iniziale	-20,000
Quota iniziale	0,819
Quota finale	-0,543
Quota minima	-12,611
Quota massima	3,432



SEZIONE " 4 - 4 "

PROFILO Ng	4
Vertici n.	42
Scala orizzontale	1:500
Scala verticale	1:500
Sviluppo totale	205,666
Dislivello totale	-1,741
Dislivello massimo	14,739
Quota di riferimento iniziale	-20,000
Quota iniziale	0,290
Quota finale	-1,451
Quota minima	-14,449
Quota massima	0,290

